


# ワイヤロープロック止め加工選定ご注文フロー①


注文

ロック加工



※ロック加工部にひげ無し


編込加工(サツマ編)




加工方法

末端加工の種類

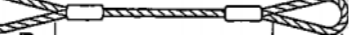
片アイ片切断



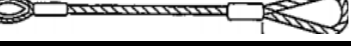
片シンプル片切断




両アイ



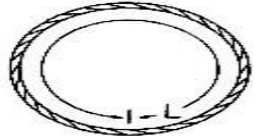
片アイ片シンプル



両シンプル



エンドレス



構成(ワイヤ種類)

6×24%

- ・麻芯ワイヤロープ
- ・一般的な吊りワイヤ
- ・軟らかく使いやすい
- ・φ6～φ24在庫有

IWRC 6×Fi(29)

- ・鋼心ワイヤロープ
- ・麻心より強度を持たせる時に使用
- ・少し硬く使いづらい
- ・φ14～φ20在庫有

その他

径(使用荷重)

φ6～φ24

使用荷重(在庫ロープ径)

JIS 6×24 0/0 A種 安全使用荷重 (安全係数: 6)

ロープ径 mm	2本2点吊り				4本4点吊り 3本3点吊り 2本4点あだ巻き吊り		
	垂直	吊り角度			吊り角度		
	2本吊り	30°	60°	90°	30°	60°	90°
6	0.600	0.570	0.510	0.420	0.840	0.750	0.630
8	1.07	1.01	0.910	0.750	1.5	1.34	1.12
9	1.35	1.28	1.15	0.940	1.89	1.69	1.42
10	1.67	1.59	1.42	1.17	2.34	2.09	1.75
12	2.4	2.28	2.04	1.68	3.36	3.00	2.52
14	3.28	3.11	2.78	2.29	4.59	4.10	3.44
16	4.26	4.04	3.62	2.98	5.96	5.32	4.47
18	5.42	5.14	4.60	3.79	7.58	6.77	5.69
20	6.7	6.36	5.69	4.69	9.38	8.37	7.03
22	8.12	7.71	6.90	5.68	11.4	10.2	8.52
24	9.66	9.17	8.21	6.76	13.5	12.1	10.1

JIS IWRC 6XF(29) 0/0 B種 安全使用荷重 (安全係数: 6)

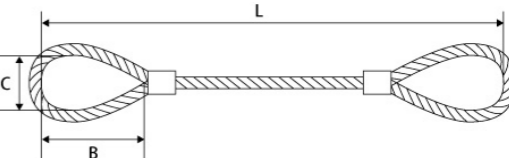
14	4.5	4.27	3.82	3.15	6.3	5.62	4.72
16	5.88	5.58	4.99	4.11	8.23	7.35	6.17
18	7.44	7.06	6.32	5.20	10.41	9.30	7.81
20	9.2	8.74	7.82	6.44	12.9	11.5	9.66

アイの大きさ

指定寸法(B)

標準寸法(B)

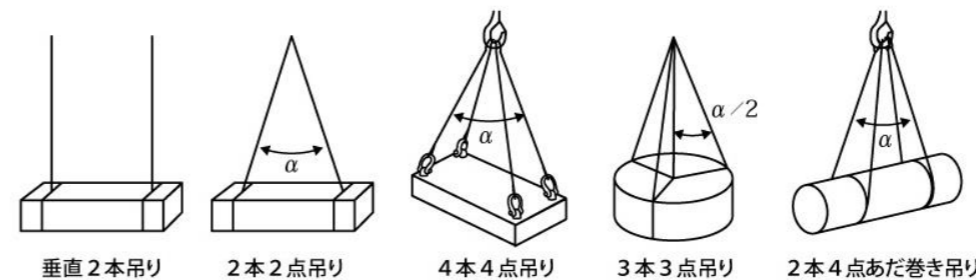
表左・標準寸法		表右・最小寸法	
径	寸法	径	寸法
6	200	6	60
8	250	8	80
9	250	9	90
10	250	10	100
12	250	12	120
14	250	14	140
16	300	16	160
18	350	18	180
20	400	20	200
22	450	22	220
24	500	24	240



※指定がない限りは吊り角度60° で使用荷重を計算



営業1部 / tel.0155-38-7701 fax.0155-38-7711  
 営業2部 / tel.0155-38-7702 fax.0155-38-7712  
 営業3部 / tel.0155-38-7703 fax.0155-38-7713  
 営業4部 / tel.0155-38-7704 fax.0155-38-7714



# ワイヤロープロック止め加工選定ご注文フロー②

