第12章　銅管類･エアコン部材･塩ビ耐熱パイプ類 架橋ポリエチレン管・継手

建築用銅管

	型番		銅管外径 / 肉厚	長さ	製品単重 kg /m	入り数 木箱	価格（円 / 本）
Mタイプ	M − 10A	(⅜)	12.70 × 0.64	4m	0.217	150 本	3,940
	M − 15A	(½)	15.88 × 0.71	4m	0.302	200 本	5,400
	M − 20A	(¾)	22.22 × 0.81	4m	0.487	100 本	8,820
	M − 25A	(1")	28.58 × 0.89	4m	0.692	100 本	13,300
	M − 32A	(1¼)	34.92 × 1.07	4m	1.02	50 本	19,400
	M − 40A	(1½)	41.28 × 1.24	4m	1.39	50 本	26,400
	M − 50A	(2")	53.98 × 1.47	4m	2.17	25 本	42,100
	M − 65A	(2½)	66.68 × 1.65	4m	3.01	20 本	63,500
	M − 80A	(3")	79.38 × 1.83	4m	3.99	10 本	86,500
	M − 100A	(4")	104.78 × 2.41	4m	6.93	5 本	163,300
	M − 125A	(5")	130.18 × 2.77	4m	9.91	5 本	242,900
	M − 150A	(6")	155.58 × 3.10	4m	13.3	5 本	336,100
Lタイプ	L − 8A	(¼)	9.52 × 0.76	4m	0.187	250 本	3,460
	L − 10A	(⅜)	12.70 × 0.89	4m	0.295	150 本	5,360
	L − 15A	(½)	15.88 × 1.02	4m	0.426	200 本	7,490
	L − 5/8	(⅝)	19.05 × 1.07	4m	0.54	150 本	9,500
	L − 20A	(¾)	22.22 × 1.14	4m	0.675	100 本	12,040
	L − 25A	(1")	28.58 × 1.27	4m	0.974	100 本	18,400
	L − 32A	(1¼)	34.92 × 1.40	4m	1.32	50 本	25,080
	L − 40A	(1½)	41.28 × 1.52	4m	1.7	50 本	32,370
	L − 50A	(2")	53.98 × 1.78	4m	2.61	25 本	50,150
	L − 65A	(2½)	66.68 × 2.03	4m	3.69	20 本	75,700
	L − 80A	(3")	79.38 × 2.29	4m	4.96	10 本	103,700
	L − 100A	(4")	104.78 × 2.79	4m	7.99	5 本	188,300
	L − 125A	(5")	130.18 × 3.18	4m	11.3	5 本	270,100
	L − 150A	(6")	155.58 × 3.56	4m	15.2	5 本	348,100

水道用銅管（JBMA T203）

日本伸銅協会技術標準合致品

型番		銅管外径 / 肉厚	長さ	製品単重 kg /m	入り数 木箱	価格（円 / 本）
10WH	10	12 × 0.85	4m	0.266	150 本	オープン
13WH	13	15 × 0.85	4m	0.338	200 本	オープン
20WH	20	23 × 1.0	4m	0.618	100 本	オープン
25WH	25	28 × 1.0	4m	0.758	100 本	オープン
30WH	30	33 × 1.25	4m	1.12	50 本	オープン
40WH	40	43 × 1.5	4m	1.75	50 本	オープン
50WH	50	53 × 1.65	4m	2.38	25 本	オープン

暖房・給湯用被覆銅管HE

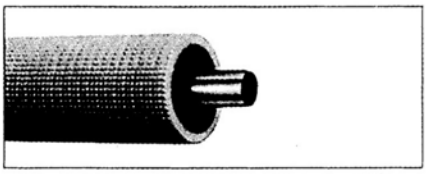

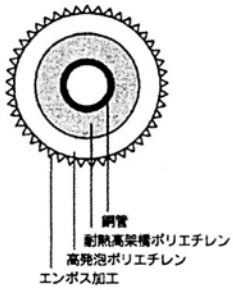

	寸　法	参考価格
HEシングル 被覆厚　12mm	12.7×25M	33,720円
	15.88×25M	47,520円
HEⅡペア 被覆厚　10mm	9.52×25M	47,520円
	12.7×25M	61,200円
	15.88×25M	87,960円

被覆オイル銅管（灯油用）

灯油を燃料用に多く使用する寒冷地では、貯蔵タンクと熱源機器の間を結ぶ配管材として軟質銅管が使用されています。銅管は一般に耐食性が良く、ほとんどの土壌では腐食しにくい配管材ですが、硫黄やアンモニウムを含んだ土壌に埋設する場合には管外面が腐食する恐れがあります。

その対策として裸銅管に代り灯油管用被覆銅管が多く使用されるようになって来ました。

■標準寸法

寸　法				参考価格
銅管／外径ｄ×肉厚ｔ（㎜）	製品外径Ｄ（㎜）	被覆厚さＴ（㎜）	長さ（m）	
8.0×0.6	9.4	0.7	20	18,000
			50	40,000
10.0×0.6	11.4	0.7	20	29,000

未来工業（株）

片サドル（被覆銅管用）

●灯油配管(被覆銅管)の固定に使用するサドルです。

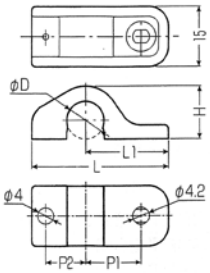

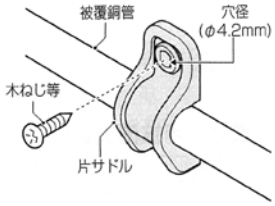

●被覆銅管に片サドルをはめ、木ねじ等で壁面に固定します。

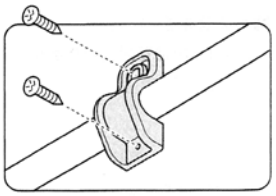

●上下を固定して、両サドルとしても使用可能です。

φD	L	L1	P1	P2	H	適　合	色
9.4	34.5	21	14	10	13.2	被覆銅管8A (外径：φ9.2mm)	アイボリー
							グレー
11.5	36.5	22	15	11	15.3	被覆銅管10A (外径：φ11.3mm)	アイボリー
							グレー

品　番	入数	最小入数	希望小売価格（税抜）
KTR-8A	50	50	32
KTR-8AG	50	50	32
KTR-10A	50	50	40
KTR-10AG	50	50	40

株式会社オンダ製作所　銅管用継手

銅管用継手

仕様（φ8、φ10用樹脂製スリーブ式銅管継手）

最高許容圧力	使用温度範囲	使用流体
0.6MPa	－20℃～60℃	JIS1号灯油（白灯油）

注：・φ8銅管継手本体を使用して、φ10銅管継手への組み替えは行わないで下さい。
φ10配管にはφ10銅管継手本体をご使用下さい。
・樹脂製スリーブから黄銅製スリーブへの組み替えは行わないで下さい。
・押えナットは、必ず手締め後2～3回転を目安に締め付けて下さい。

φ8、φ10用ジョイント　（樹脂製スリーブ）

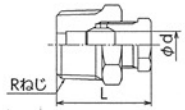

黄銅 埋設NG

		φd	L			
OF-401	R⅛	8	36	500	100	490
OF-408	R¼	8	30	500	100	490
OF-409	R⅜	8	28	500	100	490
OF-410	R½	8	29.5	300	100	500
OF-411	R¼	10	29	500	100	500
OF-412	R⅜	10	27	500	100	540
OF-413	R½	10	29	300	100	540

φ8、φ10用L型継手　（樹脂製スリーブ）

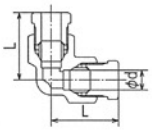

黄銅 埋設NG

	φd	L			
OF-425	8	28	300	30	580
OF-426	10	27.5	300	30	750

φ8、φ10用T型継手　（樹脂製スリーブ）



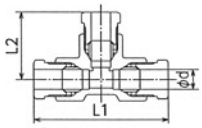

黄銅 埋設NG

	φd	L1	L2			
OF-415	8	56	28	240	20	750
OF-416	10	55.5	27.5	240	20	980

φ8、φ10用I型継手　（樹脂製スリーブ）

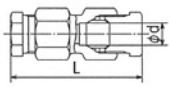

黄銅 埋設NG

	φd	L			
OF-420	8	48	360	30	580
OF-424	8×10	48	360	30	680
OF-421	10	47.5	360	30	750

水道用銅管用継手

仕様（ハーフユニオン、ソケット）

最高許容圧力	使用温度範囲	使用流体
1.75MPa	－20℃～120℃	冷温水・不凍液・油・エアー

注：使用温度については銅管の被覆材の耐熱性能に注意して下さい。

銅管サイズ表

呼び径	外径	肉厚	規格
¼	φ 9.52 ±0.03	0.64	―
⅜	φ12.70 ±0.03	0.64	JIS H 3300-2018 配管用管及び水道用銅管の寸法（Mタイプ）
½	φ15.88 ±0.03	0.71	JIS H 3330-2024 被覆銅管の寸法（Mタイプ）
¾	φ22.22 ±0.03	0.81	

ハーフユニオン　（黄銅製スリーブ）

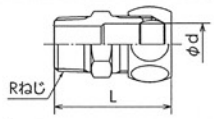

黄銅 埋設NG

		φd	L			
OS-137	R⅜	9.52	41	200	50	840
OS-138	R½	9.52	42	200	50	890
OS-139	R½	12.7	45	200	50	890
OS-140	R½	15.88	45	200	50	940
OS-287	R½	22.22	47.5	100	25	1,750

注：・コイル軟質銅管（質別O・OL、なまし銅管）には必ずインサートスリーブを使用して下さい。
・上記銅管サイズ表をご確認下さい。

ソケット　（黄銅製スリーブ）



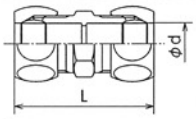

黄銅 埋設NG

	φd	L			
OS-134	9.52× 9.52	47.5	200	50	940
OS-141	12.7 ×12.7	52	100	50	940
OS-142	15.88×15.88	54	100	50	1,020
OS-288	22.22×22.22	56.5	60	15	2,570

注：・コイル軟質銅管（質別O・OL、なまし銅管）には必ずインサートスリーブを使用して下さい。
・上記銅管サイズ表をご確認下さい。

インサートスリーブ（サヤ管）

ハーフユニオン、ソケットにコイル軟質銅管（質別O・OL、なまし銅管）を接続する場合に使用します。



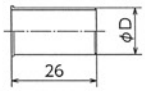

黄銅

	φd	L			
QA-030	φ 9.52×t 0.64	8.15	500	50	150
QA-031	φ12.7 ×t 0.64	11.25	500	50	190
QA-032	φ15.88×t 0.71	14.3	500	50	210
QA-034	φ22.22×t 0.81	20.4	500	50	400

注：銅管肉厚（JIS H 3300、JIS H 3330）Mタイプ用です。Kタイプ、Lタイプには使用できません。

24-019-2K1

PC ペアコイル

空調用被覆銅管ペアタイプ

コードNo.	型番	本数	対応冷媒種別	銅管(mm) 外径×材厚(保温材外径×材厚) 液管	銅管(mm) 外径×材厚(保温材外径×材厚) ガス管	コイル条長(m)	標準単価	梱包
02022	PC-2320	(2巻入)	3	6.35×0.80(24×8)	9.52×0.80(27×8)	20	¥45,600	2
02020	PC-2320	(1巻入)	3	6.35×0.80(24×8)	9.52×0.80(27×8)	20	¥45,600	1
02030	PC-2420	-	2	6.35×0.80(24×8)	12.70×0.80(34×10)	20	¥55,000	1
70310	PC-2330	-	3	6.35×0.80(24×8)	9.52×0.80(27×8)	30	¥67,600	1
70320	PC-2430	-	2	6.35×0.80(24×8)	12.70×0.80(34×10)	30	¥82,900	1

PC-10H ペアコイル(保温材厚10mm仕様)

空調用被覆銅管ペアタイプ

コードNo.	型番	対応冷媒種別	銅管(mm) 外径×材厚(保温材外径×材厚) 液管	銅管(mm) 外径×材厚(保温材外径×材厚) ガス管	コイル条長(m)	標準単価	梱包
70730	PC-2320-10H	3	6.35×0.80(28×10)	9.52×0.80(31×10)	20	¥49,800	1
70740	PC-2420-10H	2	6.35×0.80(28×10)	12.70×0.80(34×10)	20	¥57,700	1
70750	PC-3520-10H	2	9.52×0.80(31×10)	15.88×1.00(37×10)	20	¥86,200	1
70760	PC-3620-10H*1	2	9.52×0.80(31×10)	19.05×1.20(41×10)	20	¥112,200	1

PC-10H-KHE ペアコイルKHE

空調用被覆銅管ペアタイプ 保温材厚10×20mm

コードNo.	型番	対応冷媒種別	国土交通省★標準仕様適合	銅管(mm) 外径×材厚(保温材外径×材厚) 液管	銅管(mm) 外径×材厚(保温材外径×材厚) ガス管	コイル条長(m)	標準単価	梱包
70251	PC-2320-10H-KHE	3	適合	6.35×0.80(28×10)	9.52×0.80(51×20)	20	¥92,200	1
70261	PC-2420-10H-KHE	2	適合	6.35×0.80(28×10)	12.70×0.80(54×20)	20	¥108,600	1
70241	PC-3520-10H-KHE	2	適合	9.52×0.80(31×10)	15.88×1.00(57×20)	20	¥146,200	1

NC ネオコイル

空調用被覆銅管シングルタイプ

コードNo.	型番	対応冷媒種別	国土交通省★標準仕様適合(液管)	銅管 外径×材厚(mm)	保温材厚(mm)	保温材外径(mm)	コイル条長(m)	標準単価	梱包
65120	NC-420	2	適合	12.70×0.80	10	34	20	¥38,200	2
02350	NC-520	2	適合	15.88×1.00	10	37	20	¥56,000	1
70626	NC-620Z*1	2	適合	19.05×1.20	10	41	20	¥78,700	1

NC-10H ネオコイル(保温材厚10mm仕様)

空調用被覆銅管シングルタイプ

コードNo.	型番	対応冷媒種別	国土交通省★標準仕様適合(液管)	銅管 外径×材厚(mm)	保温材厚(mm)	保温材外径(mm)	コイル条長(m)	標準単価	梱包
70712	NC-220-10H	3	適合	6.35×0.80	10	28	20	¥22,800	3
70713	NC-320-10H	3	適合	9.52×0.80	10	31	20	¥31,200	3

NC-KHE ネオコイルKHE

空調用被覆銅管保温材厚20mm

コードNo.	型番	対応冷媒種別	国土交通省★標準仕様適合	銅管外径×材厚（mm）	保温材厚（mm）	保温材外径（mm）	コイル条長（m）	標準単価	梱包
70110	NC-220-KHE	3	適合	6.35×0.80	20	48	20	¥51,800	1
70120	NC-320-KHE	3	適合	9.52×0.80	20	51	20	¥61,100	1
70130	NC-420-KHE	2	適合	12.70×0.80	20	54	20	¥75,700	1
70140	NC-520-KHE	2	適合	15.88×1.00	20	57	20	¥102,500	1
70656	NC-620Z-KHE *1	2	適合	19.05×1.20	20	61	20	¥133,700	1

*1…節末の注意参照
★国土交通省仕様では、難燃保温材仕様のものが適合となります。JCDA 0009 冷媒用断熱材被覆銅管（難燃仕様）適合品。

NH ネオパイプ 4.0m

空調用被覆銅管（直管）

コードNo.	型番	生産	対応冷媒種別	国土交通省★標準仕様適合（液管）	銅管外径D	銅管材厚t	銅管質別	保温材外径d	保温材材厚	標準単価	梱包
65301	NH-340N-10H	-	3	適合	9.52	0.80	1/2H	31	10	¥8,400	20
65310	NH-440N	-	3	適合	12.70	0.80	1/2H	34	10	¥9,500	20
65320	NH-540N	-	3	適合	15.88	1.00	1/2H	37	10	¥13,100	16
65330	NH-640N	-	3	-	19.05	1.00	1/2H	41	10	¥15,600	12
66886	NH-640N-1.05T	受注	3	適合	19.05	1.05	1/2H	41	10	¥16,600	12
65340	NH-740N	-	3	-	22.22	1.00	1/2H	44	10	¥19,300	10
65780	NH-740N-1.2T	受注	3	適合	22.22	1.20	1/2H	44	10	¥24,000	10
65350	NH-840N	-	3	-	25.40	1.00	1/2H	47	10	¥20,800	8
65360	NH-940N *2	-	2	-	28.58	1.00	1/2H	50	10	¥24,000	6
65370	NH-1040N *2	-	2	-	31.75	1.10	1/2H	53	10	¥29,000	6
65380	NH-1140N	-	1	-	34.92	1.10	1/2H	57	10	¥34,400	4
70602	NH-1240Z *2	-	2	-	38.10	1.35	1/2H	60	10	¥43,400	4
66762	NH-1340A *2	-	2	-	41.28	1.45	1/2H	64	10	¥55,600	4
66772	NH-1440A *2	-	2	-	44.45	1.55	1/2H	66	10	¥63,400	4
66780	NH-1640E	-	1	-	50.80	1.40	H	83	15	¥77,000	2
66790	NH-1740E	-	1	-	53.98	1.50	H	86	15	¥92,200	2

*1 *2…節末の注意参照
★国土交通省標準仕様書の液側配管（9.52mm以下）の保温材厚は、平成31年版までは8mm以上でしたが、令和4年版からは10mm以上に改定されています。
国土交通省仕様では、難燃保温材仕様のものが適合となります。JCDA 0009 冷媒用断熱材被覆銅管（難燃仕様）適合品。

NH-20H ネオパイプ4.0m（保温材厚20mm仕様）

空調用被覆銅管（直管）

コードNo.	型番	対応冷媒種別	銅管外径D	銅管材厚t	銅管質別	保温材外径d	保温材材厚	標準単価	梱包
70597	NH-740N-20H	3	22.22	1.00	1/2H	64	20	¥26,000	8
70598	NH-840N-20H	3	25.40	1.00	1/2H	67	20	¥29,400	6
70599	NH-940N-20H *2	2	28.58	1.00	1/2H	70	20	¥34,800	4
70590	NH-1040N-20H *2	2	31.75	1.10	1/2H	73	20	¥40,400	4
70632	NH-1240Z-20H *2	2	38.10	1.35	1/2H	80	20	¥59,800	4

*2…節末の注意参照

NH-KHE ネオパイプKHE 4.0m

空調用被覆銅管（直管）保温材厚20mm

コードNo.	型番	対応冷媒種別	国土交通省★標準仕様適合	銅管外径D	銅管材厚t	銅管質別	保温材外径d	保温材材厚	標準単価	梱包
65440	NH-340N-KHE	3	適合	9.52	0.80	1/2H	51	20	¥12,400	20
65450	NH-440N-KHE	3	適合	12.70	0.80	1/2H	54	20	¥14,600	12
65460	NH-540N-KHE	3	適合	15.88	1.00	1/2H	57	20	¥19,000	12
70566	NH-640A-KHE	3	適合	19.05	1.05	1/2H	61	20	¥22,800	8
65770	NH-740N-KHE	3	適合	22.22	1.20	1/2H	64	20	¥28,000	8
70568	NH-840A-KHE	3	適合	25.40	1.35	1/2H	67	20	¥36,200	6
70569	NH-940A-KHE	3	適合	28.58	1.55	1/2H	70	20	¥44,600	4
70560	NH-1040A-KHE	3	適合	31.75	1.70	1/2H	73	20	¥51,800	4
70561	NH-1140A-KHE	3	適合	34.92	1.85	1/2H	76	20	¥62,200	4
70562	NH-1240A-KHE	3	適合	38.10	2.00	1/2H	80	20	¥72,200	4
70583	NH-1340A-KHE	3	適合	41.28	2.15	1/2H	84	20	¥91,000	2
70584	NH-1440A-KHE	3	適合	44.45	2.30	1/2H	86	20	¥105,600	2
70586	NH-1640A-KHE	3	適合	50.80	2.65	H	93	20	¥128,600	2
70587	NH-1740A-KHE	3	適合	53.98	2.80	H	96	20	¥151,400	2

★国土交通省仕様では、難燃保温材仕様のものが適合となります。JCDA 0009 冷媒用断熱材被覆銅管（難燃仕様）適合品。

■ 銅管仕様

リン脱酸銅継目無管（JIS H 3300 C 1220T）

製品型番	種類	記号	化学成分（%）		機械的性質	
			Cu	P	質別	引張り強さ（N/mm²）
PC/NC/SPH	C1220（りん脱酸銅）	C1220T	99.90以上	0.015～0.040	O	205以上
NH					1/2H～H	245以上

■ 保温材仕様

外層シボ付き化学架橋30倍発泡ポリエチレン【難燃配合】
（発泡プラスチック保温材 JIS A9511 A-PE-C-2 に準じる）

特性 項目	単位	値
密度	kg/m³	20以上
熱伝導率〔平均温度23℃〕	W/(m·K)	0.043以下
引張強さ	N/cm²	14以上
吸水量	g/100cm²	2.0以下
厚さ収縮率〔120±5℃〕	%	7以下
透湿係数〔厚さ25mm当たり〕	ng/(m²·s·Pa)	20以下
耐熱温度	℃	−40～120
難燃性試験	−	UL94-HBF※1相当
		被覆銅管の状態でJCDA 0009,0010 難燃性適合

※1 判定基準：「水平に保持された幅50mmの試料の端部に60秒間接炎し、125mmの標線表示に達するまでに燃焼が終了すること」

■ 冷媒種別表（JIS B 8607 附属書による冷媒種別）

種別	最高使用圧力	対応冷媒（例）
1種	3.45 MPa	R22、R407C、R404A、R507Aなど（上記以外の冷媒でも、使用圧力3.45MPa以下の冷媒は対応します。）
2種	4.30 MPa	R22、R410A、R32 R407C、R404A、R507Aなど（上記以外の冷媒でも、使用圧力4.30MPa以下の冷媒は対応します。）
3種	4.80 MPa	4.80MPa以下の高圧冷媒

注意
- 使用に際しては、使用現場の最悪環境条件が、当社技術資料の防露範囲内に収まっているか確認のうえ、使用してください。防露範囲外の場合、結露が発生する可能性がありますので、保温材の増し巻きなどが必要です。
- 保温材に使用しているポリエチレンフォームは難燃性ですが、ろう付け作業時には、バーナーの炎およびその伝熱により保温材が発火および損傷しないよう十分に保温材の端をろう付け部から離して作業してください。
- 保温材は、長さ方向で最大2%程度収縮します。保温材収縮により、銅管がむき出しにならないよう保温材接続テープ（JTA）などで処理してください。

＊1…19.05mmのコイル巻管をフレア加工する場合は、使用のフレアツールがこの銅管肉厚に使用可能である事をフレアツールのメーカーに確認のうえ、加工してください。また、加工後のフレア仕上り外径寸法が23.6mm～24.0mm（R410A、R32の場合）、または22.9mm～23.3mm（R22、R407Cの場合）を確保していることを必ず確認のうえ、使用してください。

＊2…28.58mm、31.75mm、38.10mm、41.28mm、44.45mmのネオパイプ（KHEタイプを除く）をR410、R32に使用する目的でベンダー曲げをされる場合は、曲げ半径4Do（管外径の4倍［Doは管の外径］）以上のベンダーを使用してください。4Do未満のベンダーを使用した場合は冷凍保安規則関係例示基準による肉厚規定を満足できなくなります。

SD スリムダクトSD

配管化粧カバー

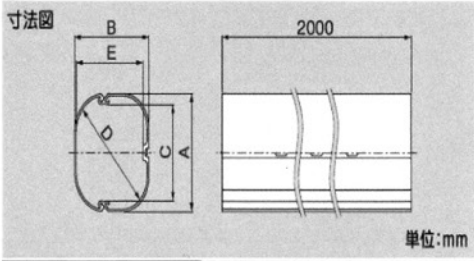

コードNo.	型番	A	B	C	D	E	標準単価	梱包
0401	SD-66	60	58	46.5	64	51	¥3,070	15
0402	SD-77	75	63	60	76	56	¥3,500	15
0403	SD-100	100	70	86	99	64	¥5,450	10
0404	SD-140	140	80	122	135	73	¥7,960	5

SW ウォールコーナー 壁面取り出し



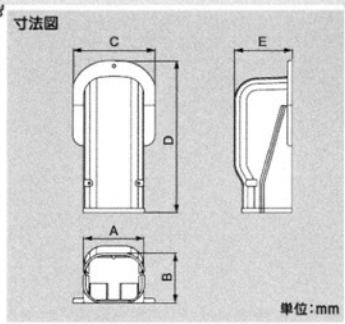

コードNo.	型番	A	B	C	D	E	標準単価	梱包※
0411	SW-66	68	62	90	195	77	¥1,170	20
0412	SW-77	83	66	110	205	77	¥1,330	60(20)
0413	SW-100	110	74	128	223	86	¥2,520	10
0414	SW-140	146	84	166	280	98	¥3,360	5

※（　）内は、アイボリー以外の梱包数

SWA ウォールコーナー後付用



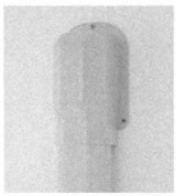

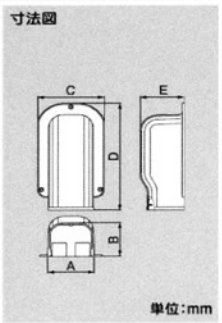

コードNo.	型番	A	B	C	D	E	標準単価	梱包
0429	SWA-77	80	65	117	205	77	¥1,170	20
0430	SWA-100	104	73	142	227	87	¥2,070	10

●色調・・・77:アイボリー、ブラウン、ブラック、グレー、ホワイト　100:アイボリー、ホワイト

※すべての既設配管に適合することを保証するものではありません。現場の状況を確認のうえ、使用してください。

SWM ウォールコーナーエアコンキャップ用



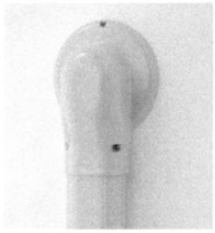

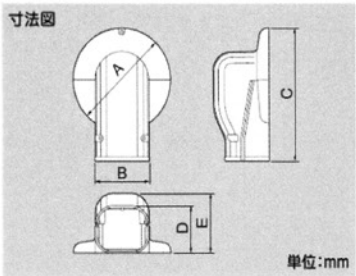

■適用エアコンキャップサイズ

型番	ツバ外径	ツバ高さ
SWM-77	φ130以下	10以下
SWM-77L	φ153以下	10以下
SWM-100	φ150以下	10以下

コードNo.	型番	適合耐火製品	A	B	C	D	E	標準単価	梱包
0408	SWM-77	IRM-75S	146.5	82	188	67	84	¥1,470	10
0407	SWM-77L	IRM-100S	161	82	208	67	84	¥1,470	10
0409	SWM-100	IRM-100S	166	107	215	75	94	¥2,870	10

SWK ウォールコーナー換気エアコン用



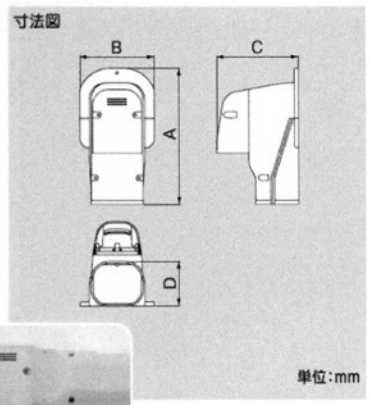



コードNo.	型番	A	B	C	D	標準単価	梱包
7352	SWK-77N	205	116	127	67	¥1,890	10

●材質…PVC+ABS（格子部）　●特長…換気キャップは90°毎に角度変更が可能です。

注意　●掃除機能付きエアコン（換気排出タイプ）のゴミ排出用ホースは、付属の格子を外してダクト外に設置してください。

SK スリムコーナー平面90°



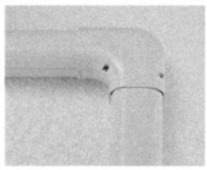

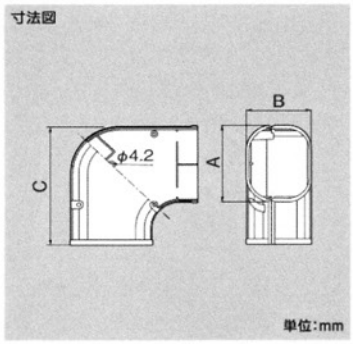

コードNo.	型番	A	B	C	標準単価	梱包※
0421	SK-66	66	62	100	¥1,170	20
0422	SK-77	81	66	128	¥1,330	60(20)
0423	SK-100	106	74	151	¥2,520	10
0424	SK-140	146	84	190	¥3,360	5

※(　)内は、アイボリー以外の梱包数

SKM ミニスリムコーナー平面90°





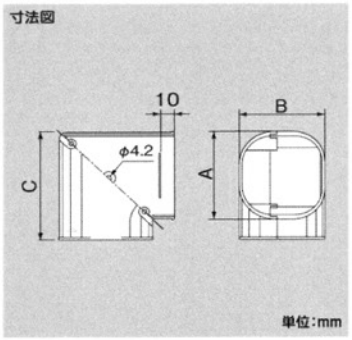

コードNo.	型番	A	B	C	標準単価	梱包
7301	SKM-66	67	62	82	¥950	20
7302	SKM-77	82	68	97	¥1,070	20

SKF スリムコーナー平面45°





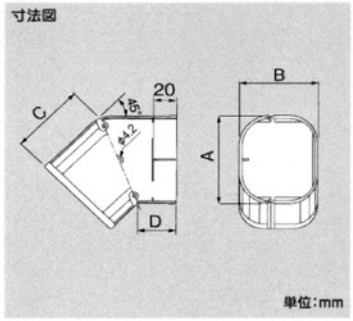

コードNo.	型番	A	B	C	D	標準単価	梱包
7311	SKF-66	67	62	60	33	¥950	20
7312	SKF-77	81	68	65	33	¥1,070	20
7313	SKF-100	106	75	75	33	¥2,040	10
7314	SKF-140	147	85	92	33	¥2,740	5

SC スリムコーナー立面90°





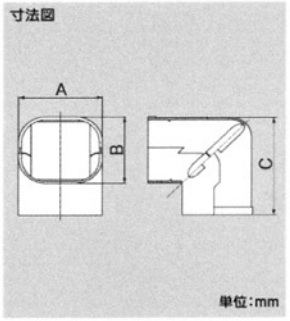

コードNo.	型番	A	B	C	標準単価	梱包※
0431	SC-66	66	62	97	¥1,170	20
0432	SC-77	81	67	100	¥1,330	60(20)
0433	SC-100	106	75	117	¥2,520	10
0434	SC-140	145	84	126	¥3,360	5

※(　)内は、アイボリー以外の梱包数

SCM ミニスリムコーナー立面90°





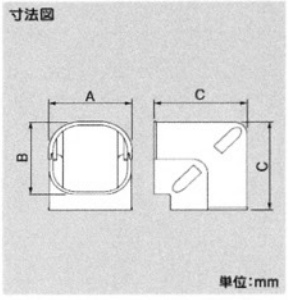

コードNo.	型番	A	B	C	標準単価	梱包
7321	SCM-66	67	62	75	¥950	20
7322	SCM-77	82	68	82	¥1,070	20

SCF スリムコーナー立面45°



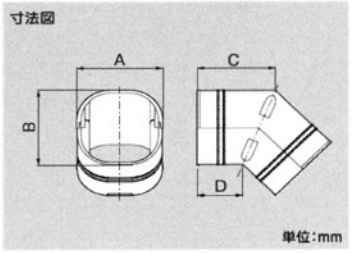

コードNo.	型番	A	B	C	D	標準単価	梱包
7331	SCF-66	67	62	58	33	¥950	20
7332	SCF-77	82	68	61	33	¥1,070	20
7333	SCF-100	107	75	64	33	¥2,040	10
7334	SCF-140	147	85	67	33	¥2,740	5

SN ひねり90°エルボ

ひねり90°曲り



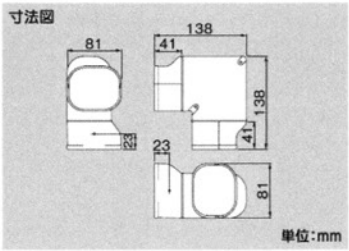

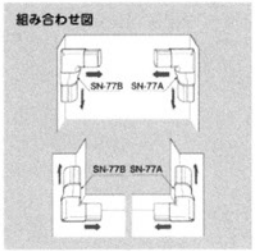

コードNo.	型番	標準単価	梱包
0517	SN-77	¥1,890	5

ST T型ジョイント

分岐用




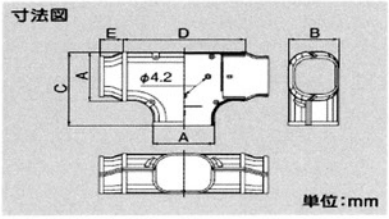

コードNo.	型番	A	B	C	D	E	付属アダプター	標準単価	梱包
0462	ST-77	85	68	124	165	31	ST-77-66（SD-66用）×2	¥3,360	10
0461	ST-100	109	78	154	200	33	ST-100-66（SD-66用）×2 ST-100-77（SD-77用）×2	¥4,750	10
0463	ST-140	148	87	199	250	32	ST-140-100（SD-100用）×2	¥5,590	5

SDR 異径ジョイント

異径ダクト接続用



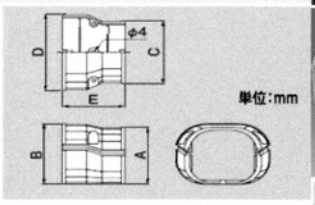

コードNo.	型番	A	B	C	D	E	標準単価	梱包
0477	SDR-100-77	67	75	81	106	66	¥1,890	20
0478	SDR-140-100	75	84	109	147	100	¥2,740	10

SJ スリムジョイント



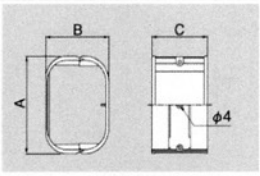

コードNo.	型番	A	B	C	標準単価	梱包※
0441	SJ-66	71	62	50	¥330	20
0442	SJ-77	85	67	50	¥440	60(20)
0443	SJ-100	109	75	66	¥950	20
0444	SJ-140	146	84	90	¥1,350	10

※（　）内は、アイボリー以外の梱包数

SJA 分岐ジョイント

壁面取り出し用



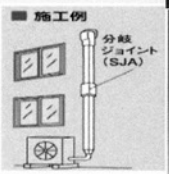

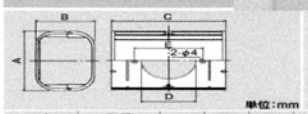

コードNo.	型番	A	B	C	D	E	適合配管	標準単価	梱包
0445	SJA-100	109	75	148	70	88	PC-2320(6.35×9.52)×2組	¥1,890	20

SIF 段差継手


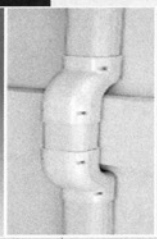
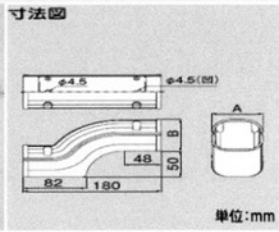

コードNo.	型番	A	B	標準単価	梱包
0416	SIF-66	68	64	¥1,440	10
0417	SIF-77	83	69	¥1,680	10
0418	SIF-100	108	74	¥3,070	10

SE 端末カバー 機器接続部用

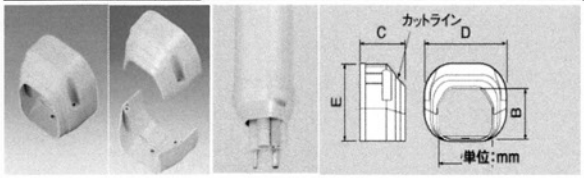

コードNo.	型番	A	B	C	D	E	標準単価	梱包※
0448	SE-66	51	41	45	66	62	¥440	20
0449	SE-77	53	43	45	82	67	¥500	60(20)

※(　)内は、アイボリー以外の梱包数

SEN 端末カバー 機器接続部用



コードNo.	型番	A	B	C	標準単価	梱包
0488	SEN-100	56	107	74	¥1,440	20
0489	SEN-140	77	145	85	¥2,040	10

SWC スリムキャップ 壁貫通部用 化粧プレート

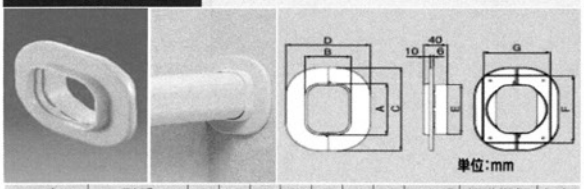

コードNo.	型番	A	B	C	D	E	F	G	コアドリル径	標準単価	梱包
0481	SWC-66	68	66	110	108	64	92	72	φ70	¥460	100
0482	SWC-77	83	71	127	115	80	110	90	φ85	¥550	100
0483	SWC-100	108	78	174	144	104	140	114	φ110	¥740	50
0484	SWC-140	148	88	220	180	144	196	154	φ145	¥1,100	20

●材質…ABS

SP シーリングキャップ

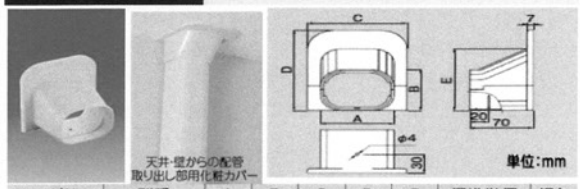

コードNo.	型番	A	B	C	D	E	標準単価	梱包
7341	SP-66	66	62	95	125	95	¥1,440	20
7342	SP-77	81	67	110	130	100	¥1,610	20
7343	SP-100	106	74	135	137	107	¥1,890	10
7344	SP-140	146	84	175	147	117	¥2,180	5

●材質…ABS(SP-100はPVC)

SF フリーコーナー 自在継手



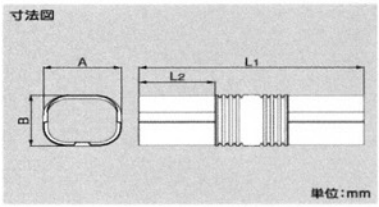

コードNo.	型番	A	B	L_1	L_2	標準単価	梱包
0451	SF-66-500	62	58	530	88	¥850	20
0452	SF-66-1000	62	58	1060	88	¥1,440	20
0453	SF-77-500	74	62	530	87	¥1,010	20
0454	SF-77-1000	74	62	1060	87	¥1,680	20
0455	SF-100-800	100	70	800	70	¥1,960	10
0456	SF-140-800	140	80	800	80	¥2,380	5

●材質…66、77:PE　100、140:PP

■ フリーコーナー使用例&禁止例
（定尺・フリーカットタイプ共通）

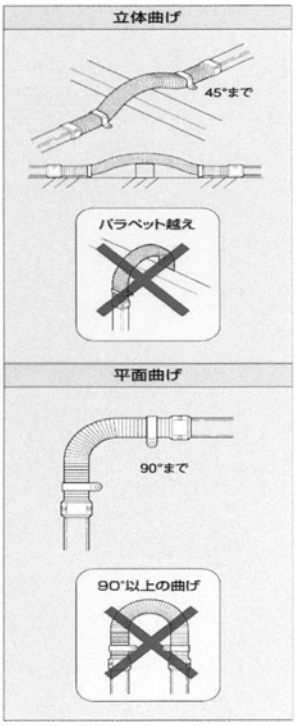

SF フリーコーナー2m〈フリーカットタイプ〉 自在継手



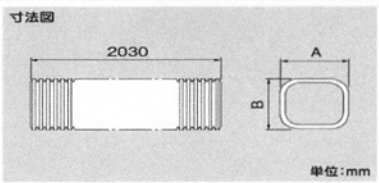

コードNo.	型番	A	B	標準単価	梱包
0459	SF-66-2000	62	58	¥2,740	10
0460	SF-77-2000	74	62	¥3,220	10

●材質…PE　※単体では使用できません。SFJおよびSFSと組み合わせて使用してください。

SFS フリーコーナーサドル



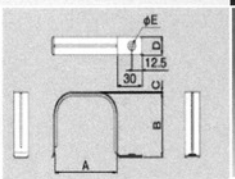

コードNo.	型番	A	B	C	D	E	標準単価	梱包
06110	SFS-66	60	58	1	18	4.2	¥640	60
06120	SFS-77	75	63	1	18	4.2	¥730	60
06130	SFS-100	100	70	1.5	22	7	¥890	40
06140	SFS-140	146	85	1.5	22	7	¥1,060	40

●材質…SUS304

SFJ フリーコーナージョイント




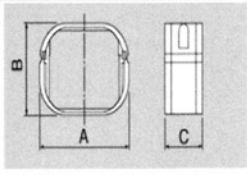

コードNo.	型番	A	B	C	標準単価	梱包
0436	SFJ-66	68	62	35	¥280	20
0437	SFJ-77	83	66	35	¥330	20
0438	SFJ-100	108	74	40	¥760	20

※必ずSFSと組み合わせて使用してください。
※フリーコーナーの蛇腹部を2ピッチ(2山)以上はめ込んで使用してください。

SL 配管固定サドル

スリムダクト用結束バンド+サドル

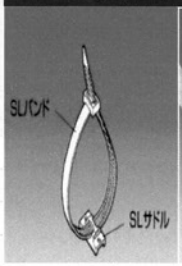


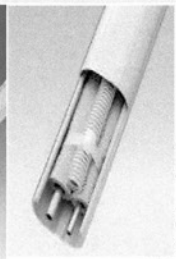

寸法図



単位:mm

コードNo.	型番	標準単価	梱包
04720	SL-300	¥100	500

●材質…SLバンド:PE　SLサドル:POM
※バンドを締め過ぎると保温材の性能を損ないますので注意してください。

■スリムダクトSD仕様

使用温度範囲	−20℃～60℃(製品表面温度)
取付	壁面取り付け
材質	硬質ポリ塩化ビニル®(難燃性★)
色調(近似色)	ホワイト　(マンセルN9.0、日塗工PN-90) アイボリー(マンセル5Y8/1、日塗工P25-80B) グレー　(マンセルN6.5、日塗工PN-65) ブラウン　(マンセル10YR3/1、日塗工P19-30B) ブラック　(マンセルN2.0、日塗工PN-20)

※一部製品を除く
・"塩ビ"製以外の製品は、個々の製品に略式にて記載
・正式表記は各製品仕様図面を参照
★ABS製パーツおよびSL-300、SA-77、SHCB-77を除く

■収納能力目安表(最大銅管サイズ)※

(単位:mm)

ダクトサイズ	保温材厚(液管×ガス管)			
	8×10	10×10	10×20	20×20
SD- 66	φ6.35×φ9.52	−	−	−
SD- 77	φ9.52×φ15.88	φ9.52×φ15.88	−	−
SD-100	φ19.05×φ22.22または(φ6.35×φ9.52)×2組	φ19.05×φ22.22または(φ6.35×φ9.52)×2組	φ9.52×φ19.05	−
SD-140	φ6.35×φ12.70とφ9.52×φ15.88の2組	φ6.35×φ12.70とφ9.52×φ15.88の2組	φ19.05×φ31.75	φ12.70×φ28.58

※配管にはドレンホースDHQ-16相当と制御ケーブルを含む。

AF ホールキャップ

設備機器配管用貫通穴ふさぎ
φ60～φ100まで対応できるフリーサイズ

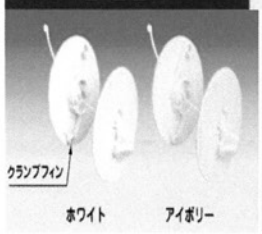

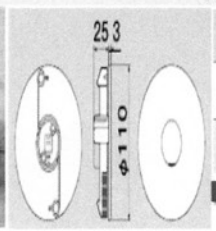

コードNo.	型番	適用穴径	適用壁厚	標準単価	梱包
03535	AF-610-W	φ60～φ100	50～250mm	オープン	50
03532	AF-610-I	φ60～φ100	50～250mm	オープン	50

注意 ●外部からの雨水の浸入を防ぐために、外部のキャップの周囲をコーキングしてください。

PR　プラロック

エアコン据付台



系列	コードNo.	型番	色調	許容面荷重 (N[kgf])	寸法 L×W₁×W₂×H(mm)	付属ボルト	標準単価	梱包
350系	14260	PR-350N	ブラック	1,372[140]	360×100×80×95	ダクロ	¥1,310	20
350系	14310	PR-351N-I	アイボリー	1,372[140]	360×100×80×95	ダクロ	¥1,310	20
350系	14270	PR-350N-M	ブラック	1,765[180]	450×100×80×95	ダクロ	¥1,850	20
350系	14320	PR-351N-M	アイボリー	1,765[180]	450×100×80×95	ダクロ	¥1,850	20
350系	14280	PR-350N-L	ブラック	3,922[400]	1000×100×80×95	なし	¥4,060	4
350系	14330	PR-351N-L	アイボリー	3,922[400]	1000×100×80×95	なし	¥4,060	4

仕様 ●材質…PVC

注意 ●製品表面温度が−10℃〜50℃の範囲で使用してください。

SRV　スーパーロックV型

全ねじボルト取り付けタイプ

用途 ●W3/8ボルトに取り付けて配管保持に使用します。

特長 ●ワンタッチでボルトに取り付けできます。
●ヒンジ方式のため配管の仮置きができます。
●ボルト取り付け時の高さ調整が容易です。

仕様 ●表面処理…ユニクロ

注意 ●屋内専用です。
●W3/8ボルト以外には使用しないでください。
●作業時は、作業手袋などを使用してください。
●スーパーロック耐震補強金具SR-HKは取り付けできません。

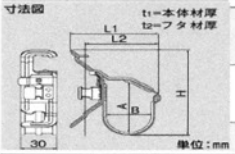

コードNo.	型番	適用サイズ 保温*材厚	適用サイズ 鋼管サイズ	許容静荷重	L_1	L_2	H	A	B	本体材厚(t1)	フタ材厚(t2)	標準単価	梱包
56222	SRV-24B	10×10	6.35×9.52 ~6.35×12.70		70	57.5	95	59	37	1.0	1.0	¥290	100
56232	SRV-35B	8×10	6.35×15.88~9.52×15.88		70	57.5	101	67	37	1.0	1.0	¥290	100
		10×10	6.35×15.88~9.52×12.70										
56242	SRV-46B	8×10	9.52×19.05~12.70×19.05		74	61.5	112	76	41	1.0	1.0	¥300	100
		10×10	9.52×15.88~12.70×19.05										
56252	SRV-58B	10×10	12.70×22.22~15.88×25.40		84	71.5	121	85	51	1.0	1.0	¥370	100

AP　エアコン用シールパテ

特長 ●不乾性、難燃性、粘着性に優れた全天候タイプのエアコン配管用シールパテです。
※作業温度(5℃)を下回ると硬くなりますので温めて使用してください。

注意 ●壁紙の材質によっては、パテに含まれる油分が壁紙に染み出すおそれがあります。施工の際には、パテが壁に直接触れないようにウォールキャップ(WC)やエアコンキャップ(AC)などを使用してください。
●作業時は、作業手袋などを着用してください。

コードNo.	型番	内容量	標準単価	梱包
0601	AP-200	90ml(200g)	オープン	100
0602	AP-1000	500ml(1kg)	オープン	20

■基本仕様

項目	規格
色調	グレー・アイボリー・ホワイト
材質	ポリブテン樹脂系
性状	非硬化型(不乾性)

項目	規格
比重	2.0(代表値)
使用温度範囲	−20℃〜50℃
作業温度範囲	5℃〜40℃

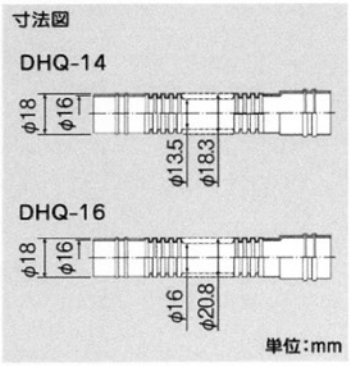

コードNo.	型番	呼び径	内径	長さ	ホース部外径	最大外径	標準単価	梱包
08280	DHQ-14	φ14	φ13.5	50m	φ18.3	φ22	オープン	8
08260	DHQ-16	φ16	φ16	50m	φ20.8	φ22	オープン	6

ND ネオドレンパイプ



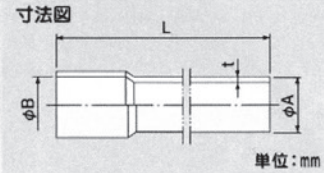

特長 ●施工性と美観を向上させた塩ビパイプです。
●建物にマッチするアイボリー色。
●ソケット不要のエクスパンション（拡管）加工済みで作業性UP。

注意 ●屋外で使用する際は、耐候性のあるサドルなどで固定してください。

仕様	コードNo.	型番	φA	φB	L	t	標準単価	梱包
アイボリー 2.5m	84300	ND-14	18	18.4	2500	1.8	オープン	30
アイボリー 2.5m	84320	ND-16	22	22.4	2500	1.8	オープン	30
アイボリー 2.5m	82100	ND-20	26	26.45	2500	2.7	オープン	30
アイボリー 2.5m	83100	ND-25	32	32.55	2500	3.1	オープン	20
アイボリー 4.0m	82110	ND-204	26	26.45	4000	2.7	オープン	16
アイボリー 4.0m	83110	ND-254	32	32.55	4000	3.1	オープン	12
アイボリー 4.0m	83130	ND-304	38	38.60	4000	3.1	オープン	9
アイボリー 4.0m	83160	ND-404	48	48.70	4000	3.6	オープン	6

NDE エルボ90°

90°曲げ継手



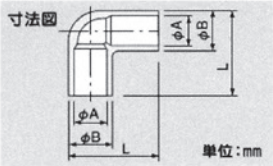

コードNo.	型番	φA	φB	L	標準単価	梱包
84340	NDE-14	18.4	24	48	オープン	200
84360	NDE-16	22.4	29	57.5	オープン	200
82200	NDE-20	26.45	33	66.5	オープン	200
83200	NDE-25	32.55	40	78	オープン	100
83230	NDE-30	38.60	46	88	オープン	40
83260	NDE-40	48.70	57	110.5	オープン	20

仕様 ●色調…アイボリー
●寸法はJIS K6743に準ずる

NDDE エルボ90°保温材付

90°曲げ継手（保温材付）



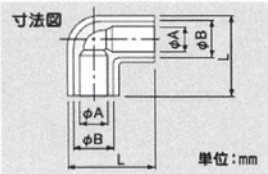

コードNo.	型番	φA	φB	L	保温材厚	標準単価	梱包
83800	NDDE-20	26.45	33	72.5	6mm	オープン	100
83810	NDDE-25	32.55	40	84	6mm	オープン	60
83820	NDDE-30	38.60	46	94	6mm	オープン	50

仕様 ●色調…保温材:アイボリー　継手20、25 :アイボリー　継手30 :グレー
●寸法はJIS K6743に準ずる

NDS ソケット

直線継手



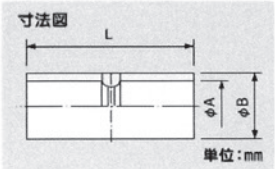

コードNo.	型番	φA	φB	L	標準単価	梱包
84380	NDS-14	18.4	24	57	オープン	200
84400	NDS-16	22.4	29	67	オープン	200
82300	NDS-20	26.45	33	75	オープン	200
83300	NDS-25	32.55	40	85	オープン	100
83330	NDS-30	38.60	46	95	オープン	50
83360	NDS-40	48.70	57	117	オープン	40

仕様 ●色調…アイボリー
●寸法はJIS K6743に準ずる

NDI 異径ソケット

異径パイプ接続継手



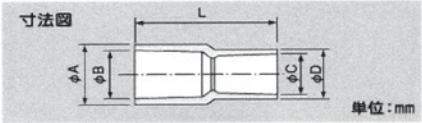

仕様 ●色調…アイボリー
●寸法はJIS K6743に準ずる

コードNo.	型番	φA	φB	φC	φD	L	標準単価	梱包
84420	NDI-20-14	33	26.45	18.4	24	69	オープン	200
84440	NDI-20-16	33	26.45	22.4	29	71	オープン	200
08460	NDI-25-20	40	32.55	26.45	33	84	オープン	100
08440	NDI-30-25	46	38.60	32.55	40	93	オープン	50
08450	NDI-40-25	57	48.70	32.55	40	114	オープン	40

NDT T型チーズ

分岐継手



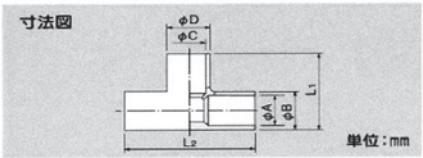

仕様 ●色調…アイボリー
●寸法はJIS K6743に準ずる

コードNo.	型番	φA	φB	φC	φD	L_1	L_2	標準単価	梱包
82400	NDT-20	26.45	33	26.45	33	66.5	100	オープン	100
83400	NDT-25	32.55	40	32.55	40	78	116	オープン	50
83430	NDT-30	38.60	46	38.60	46	88	130	オープン	20
83460	NDT-40	48.70	57	48.70	57	110.5	164	オープン	10
83440	NDT-30-25	38.60	46	32.55	40	84	124	オープン	30
83470	NDT-40-25	48.70	57	32.55	40	95.5	146	オープン	20
83480	NDT-40-30	48.70	57	38.60	46	99.9	152	オープン	20

NDDT T型チーズ保温材付

分岐継手(保温材付)



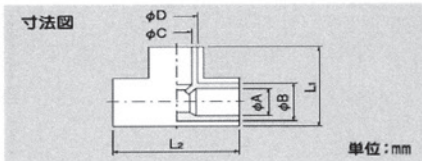

仕様 ●色調…保温材:アイボリー
継手20、25:アイボリー
継手30:グレー
●寸法はJIS K6743に準ずる

コードNo.	型番	φA	φB	φC	φD	L_1	L_2	保温材厚	標準単価	梱包
83850	NDDT-20	26.45	33	26.45	33	72.5	100	6mm	オープン	50
83860	NDDT-25	32.55	40	32.55	40	84	116	6mm	オープン	30
83870	NDDT-30	38.60	46	38.60	46	94	130	6mm	オープン	25

VPH VP管ホルダー

VP管保持具



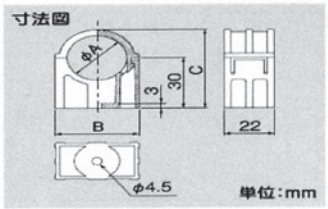

特長 ●ワンタッチでVP管を固定できる保持具です。

仕様 ●材質…PP
●色調…アイボリー

注意 ●製品の機能を損なったり破損するおそれがありますので、施工時に強くたたき込まないでください。

コードNo.	型番	適合ネオドレンパイプ	A	B	C	標準単価	梱包
06672	VPH-20N	ND-20	26	37	47	オープン	200
06682	VPH-25N	ND-25	32	43	50	オープン	200

INABA DENKO

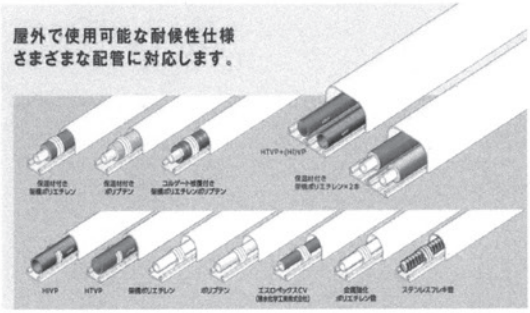

給水・給湯用配管化粧カバー

リフォームダクト

大手樹脂管メーカー様推奨品

施工手順動画は
こちら

各社の座付き水栓エルボに対応

座付水栓エルボはメーカーにより寸法が異なりますが、給水栓用エルボカバーJECはスペーサーやアダプターなどの組み合わせにより、各社の座付き水栓エルボに対応します。

積水エスロカチットS両座付き給水栓エルボ専用パーツもラインナップ

※JDシリーズを給湯に使用する場合は、管内温度80℃以下で使用してください。
※給湯管に使用する場合は、管の熱膨張によりカバーが外れるおそれがあるため、直線配管距離については制限があります。
詳細は、技術資料を確認してください。
※ウォーターハンマーによる衝撃音が発生する可能性のある場所は、配管に緩衝材（保温材など）を巻いてください。
※壁面固定用のねじは、ねじ径4mmのものを使用してください。

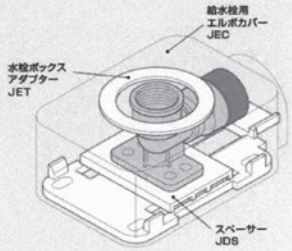

ツインタイプチーズカバーは乗り越え継手に対応

ツインタイプの平面チーズカバー（TJHT）は積水エスロカチットSペアチーズを収納できます。

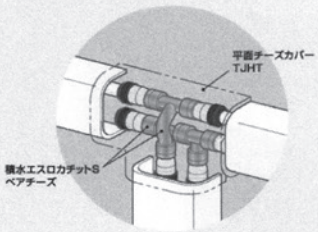

住宅の水回りのリフォームに

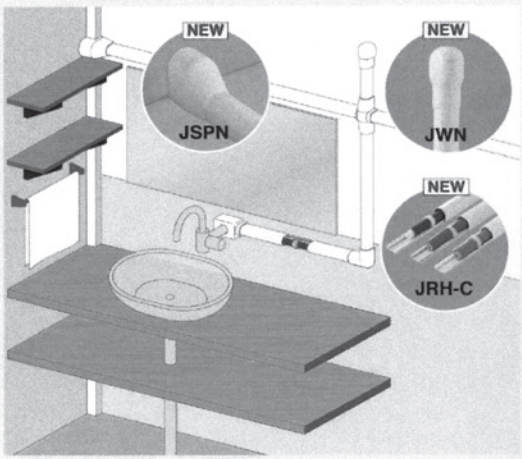

店舗のキッチンにも最適

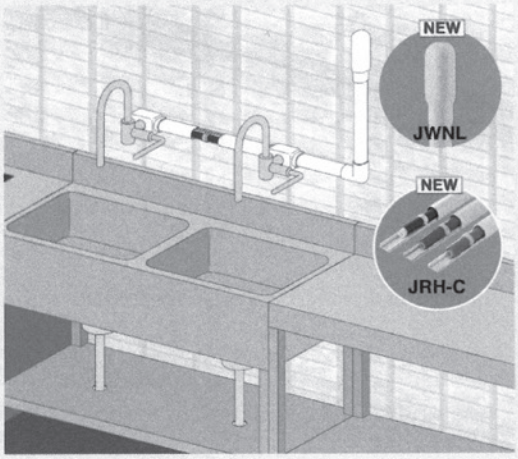

タイカエックス
タイカX

進化する耐火

炎との闘いに終わりはない。
その最前線を護る、最も頼れるストッパー。
エックスという名の、未知なる可能性。
何十年もの先の、人と建築の安心のために。

空調、衛生、電気、防火区画対策のオールラウンドブランド

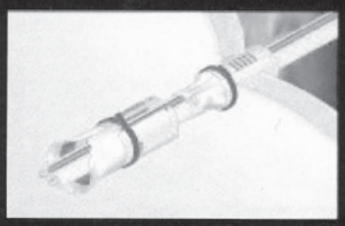

空調　衛生　電気

スリーブワン　耐火貫通スリーブ RT
「IRKS-RT」



空調　衛生　電気

耐火ネオスリーブ N
「IRNS-N」



衛生　電気

耐火プラグネオテープ
「IRG-T」



衛生

耐火テープ 給排水タイプ
「IRTV-N」



衛生

耐火遮音カバー
「IRLP」

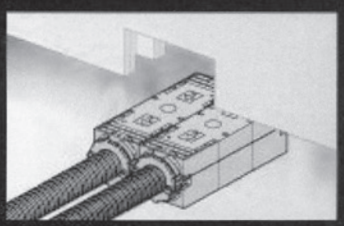

衛生

耐火貫通ブロック
「IRKB」

INABA DENKO

ルームエアコン据付部品　壁面用ブラケットタイプ

C-BZG

go シリーズ　塩害地向け

仕上げ	希望小売価格(税別)	受注単位
溶融亜鉛メッキ	¥11,000	4

■使用荷重 …… 80 kg
■エアコン固定寸法(mm) …… W300～700／D160～330
■JANコード …… T49 31481 18057 7

オプション：保護キャップ　室内用ケーブルバンド
オプション：防振ゴムキット P48

C-BZG-L

go シリーズ

仕上げ	希望小売価格(税別)	受注単位
溶融亜鉛メッキ	¥11,400	4

■使用荷重 …… 80 kg
■エアコン固定寸法(mm) …… W300～700／D180～400
■JANコード …… T49 31481 18058 4

壁面固定寸法

共通：コーキング　ボルト・ナット　ドリルアンカー



防雪屋根

C-RZJ2

go シリーズ　塩害地向け

仕上げ	希望小売価格(税別)	受注単位
天板＝高耐食鋼板 他＝溶融亜鉛メッキ	¥25,300	2

■JANコード …… T49 31481 18637 1
■積雪耐荷重 …… 300kg/m²
■エアコン有効寸法(mm) 幅730/奥行310/高さ600～760 (40mm刻み)

オプション：防雪パネル

対応機種	有効高さ
C-NG C-NG5 C-WG C-WJ-H2 C-NZJ-2 C-NZJ5-2 C-WZJ-2	600～760mm

HDZT おろさない　NO 単独使用

C-RZJ-L2

go シリーズ　塩害地向け

仕上げ	希望小売価格(税別)	受注単位
天板＝高耐食鋼板 他＝溶融亜鉛メッキ	¥27,600	2

■JANコード …… T49 31481 18638 8
平地Lタイプ、二段置Lタイプと併せて使用してください。
■積雪耐荷重 …… 300kg/m²
■エアコン有効寸法(mm) 幅830/奥行350/高さ600～960 (40mm刻み)

オプション：防雪パネル　防雪ウルトラ　前面用防雪ウルトラ

対応機種	有効高さ
C-NG-L C-NZJ-L2	800～960mm
C-NG5-L C-NZJ5-L2	640～960mm
C-WG-L C-WZJ-L2 C-WJ-H2 C-WZJ-LH	600～960mm

HDZT おろさない　NO 単独使用

平地置用

C-NZJ-L2

go シリーズ　塩害地向け

仕上げ	希望小売価格(税別)	受注単位
溶融亜鉛メッキ	¥11,700	4

■使用荷重 …… 80 kg
■エアコン固定寸法(mm) …… W400～750／D200～380
■適用勾配 …… 0°～28°(水平～5.3/10)
■直角置 …… 0°～13°(水平～2.3/10)
■JANコード …… T49 31481 18627 2
※平地置架台をベランダなどに据え付ける場合、人が登って柵を乗り越えできないよう柵から離して設置してください。

オプション：室外用ケーブルバンド　ウルトラ金具　ドレンパン　集中ドレンパン　ニーチャードレンパン　防雪屋根　防雪パネル　防雪ウルトラ　前面用防雪ウルトラ　フットパッド部材　フットパッドセット　保護キャップ　ベースレール
オプション：防振ゴムキット P48

HDZT おろさない　HDZT 単独使用　NO 単独使用　ドリルアンカー　水平調整　アンカー固定　壁面メッシュ　ケーブルアンカー

C-NZJ5-2

go シリーズ　塩害地向け

仕上げ	希望小売価格(税別)	受注単位
溶融亜鉛メッキ	¥11,700	4

■使用荷重 …… 80 kg
■エアコン固定寸法(mm) …… W300～650／D160～340
■適用勾配 …… 0°～49°(水平～11.5/10)
■直角置 …… 0°～27°(水平～5.3/10)
■JANコード …… T49 31481 18628 9
※平地置架台をベランダなどに据え付ける場合、人が登って柵を乗り越えできないよう柵から離して設置してください。

オプション：室外用ケーブルバンド　ウルトラ金具　ドレンパン　防雪屋根　防雪パネル　フットパッド部材　フットパッドセット　保護キャップ　ベースレール
オプション：防振ゴムキット P48

HDZT おろさない　HDZT 単独使用　NO 単独使用　ドリルアンカー　水平調整　アンカー固定　壁面メッシュ　ケーブルアンカー



C-NZJ5-L2

go シリーズ　塩害地向け

仕上げ	希望小売価格(税別)	受注単位
溶融亜鉛メッキ	¥13,200	4

■使用荷重 …… 80 kg
■エアコン固定寸法(mm) …… W400～750／D200～380
■適用勾配 …… 0°～46°(水平～10.7/10)
■直角置 …… 0°～25°(水平～4.6/10)
■JANコード …… T49 31481 18629 6
※平地置架台をベランダなどに据え付ける場合、人が登って柵を乗り越えできないよう柵から離して設置してください。

オプション：室外用ケーブルバンド　ウルトラ金具　ドレンパン　集中ドレンパン　ニーチャードレンパン　防雪屋根　防雪パネル　前面用防雪ウルトラ　フットパッド部材　フットパッドセット　保護キャップ　ベースレール
オプション：防振ゴムキット P48



HDZT おろさない　HDZT 単独使用　NO 単独使用　ドリルアンカー　水平調整　アンカー固定　壁面メッシュ　ケーブルアンカー

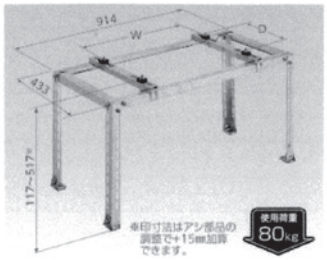

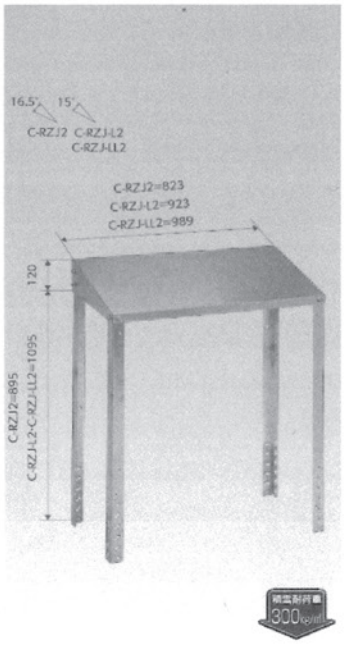

塩害地向け

C-KZG-L

壁面用 go シリーズ

仕上げ	希望小売価格(税別)	受注単位
溶融亜鉛メッキ	¥11,400	4

■JANコード …… T49 31481 18047 8

オプション：壁面用ケーブルバンド　保護キャップ　壁面用C-ボルト　保護部材
オプション：防振ゴムキット P44

C-KG-L・C-KZG-L 共通
■使用荷重 …… 80 kg
■エアコン固定寸法(mm) …… W70～940／D160～400
※強風が予測される場所や環境で据え付けする場合、必要に応じて別売品「CE-KH」「CE-KHZ」を使用してください。

壁面固定寸法

共通：コーキング　ボルト・ナット　ドリルアンカー　モジュール　アンカー固定
C-KG-L：GROMMET グロメット
C-KZG-L：HDZT ケビンボルト

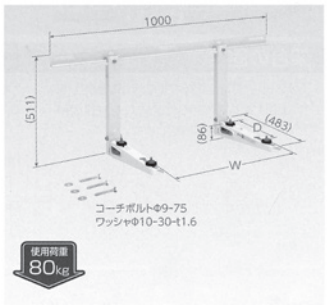

パッケージエアコン据付部品

PC-BJ31 NEW

go シリーズ

仕上げ	希望小売価格(税別)	受注単位
溶融亜鉛メッキ	¥26,500	1

オプション：転倒防止金具　保護キャップ　ダブルナット

オススメ：防振架台　防振ゴムキット　P79

- 使用荷重 …… 150kg
- エアコン固定寸法(mm) … W400～800／D250～380(385*)
- JANコード …… T49 31481 25255 7
- 保護キャップ付

※室外機本体のアンカー据付孔φ12以上の場合385mm可能です。

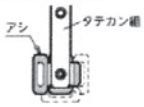

壁面固定寸法

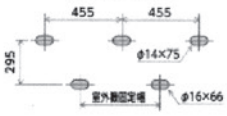

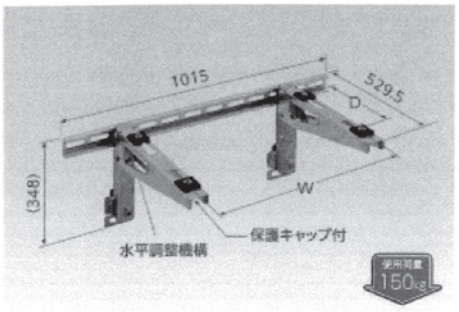

PC-BJ61 NEW

go シリーズ

仕上げ	希望小売価格(税別)	受注単位
溶融亜鉛メッキ	¥33,400	1

オプション：転倒防止金具　保護キャップ　ダブルナット

オススメ：防振架台　防振ゴムキット　P79

- 使用荷重 …… 150kg
- エアコン固定寸法(mm) … W400～800／D300～430
- JANコード …… T49 31481 25256 4
- 保護キャップ付

壁面固定寸法

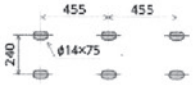

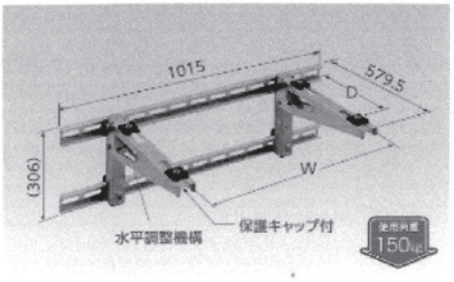

PC-NJ35

go シリーズ

仕上げ	希望小売価格(税別)	受注単位
溶融亜鉛メッキ	¥34,500	1

オプション：転倒防止金具　つかみ金具　ドレンパン　集中ドレンパン　ヒーター付ドレンパン　防雪屋根　防雪パネル　前面用防雪パネル　連結金具　ダブルナット　ベースセット　保護プレート　ベースレール

- 使用荷重 …… 200kg
- エアコン固定寸法(mm) …… W400～810／D250～410
- 勾配調整50mmまで可能 …… 0°～6°(水平～1 1/10)
- JANコード …… T49 31481 25141 3

T-NJ35P

連結金具 go シリーズ

仕上げ	希望小売価格(税別)	受注単位
溶融亜鉛メッキ	¥31,100	1

- PC-NJ35専用連結金具
- JANコード …… T49 31481 25153 6

共通　T-NJ35P

オススメ：防振架台　防振ゴムキット　P79

床固定寸法

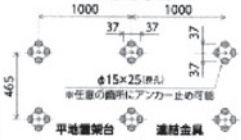

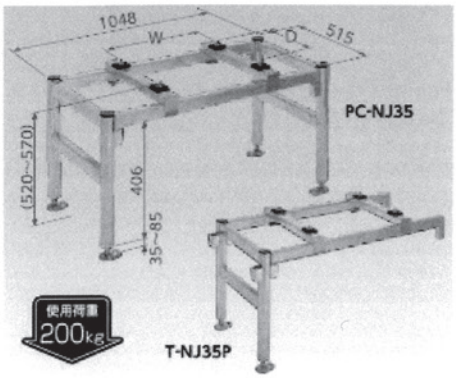

PC-NJ65

go シリーズ

仕上げ	希望小売価格(税別)	受注単位
溶融亜鉛メッキ	¥40,300	1

オプション：転倒防止金具　つかみ金具　ドレンパン　集中ドレンパン　ヒーター付ドレンパン　防雪屋根　防雪パネル　連結金具　ダブルナット　ベースセット　保護プレート　ベースレール

- 使用荷重 …… 200kg
- エアコン固定寸法(mm) …… W400～1010／D270～430
- 勾配調整50mmまで可能 …… 0°～6°(水平～1 1/10)
- JANコード …… T49 31481 25147 5

T-NJ65P

連結金具 go シリーズ

仕上げ	希望小売価格(税別)	受注単位
溶融亜鉛メッキ	¥36,800	1

- PC-NJ65専用連結金具
- JANコード …… T49 31481 25159 8

共通　T-NJ65P

オススメ：防振架台　防振ゴムキット　P79

床固定寸法

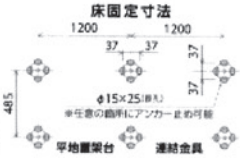

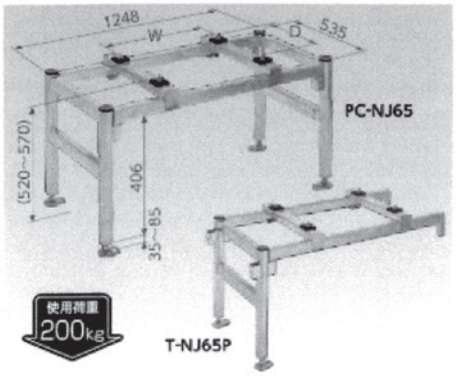

左右に自由にスライド。便利な折りたたみ式アーム、もちろんアームの取付けも簡単ワンタッチ。

B-KT　壁面用架台

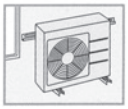

塗装仕上げ

●エアコン固定寸法
W＝70～940　D＝160～330

材　質	溶融亜鉛メッキ鋼板
仕上げ	ポリエステル粉体塗装
標準価格	￥7,800
梱包入数	6入

PAT.

●壁面固定寸法

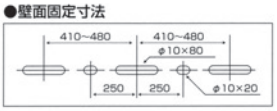

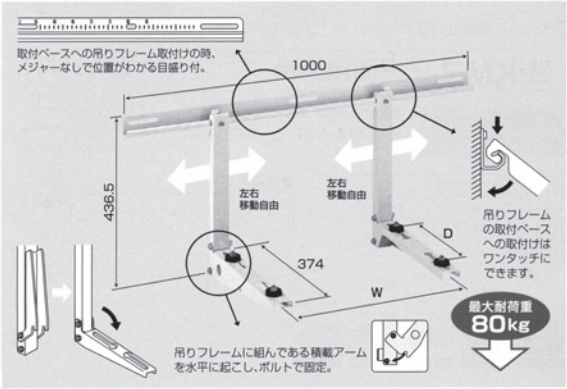

左右に自由にスライド、便利な折りたたみ式アーム、もちろんアームの取り付けも簡単ワンタッチ

B-KT-L　壁面用架台

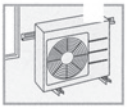

塗装仕上げ

●エアコン固定寸法
W＝70～940　D＝140～400

材　質	溶融亜鉛メッキ鋼板
仕上げ	ポリエステル粉体塗装
標準価格	￥9,100
梱包入数	4入

PAT.

●壁面固定寸法

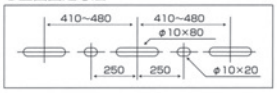

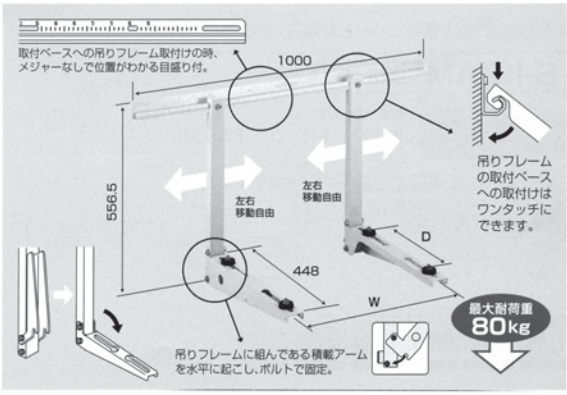

組み立て簡単。塩害地用として安心してお使いいただけます。

B-KM　壁面用架台

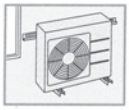

溶融亜鉛メッキ仕上げ

●エアコン固定寸法
W＝70～940　D＝160～330

材　質	圧延鋼板
仕上げ	溶融亜鉛メッキ仕上げ
標準価格	￥10,500
梱包入数	4入

PAT.

●壁面固定寸法

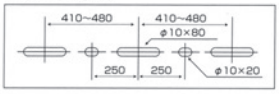

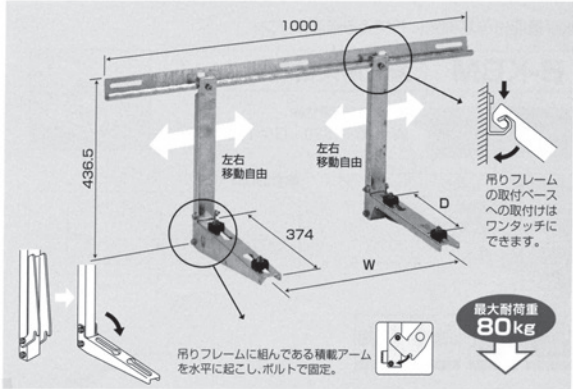

組み立て簡単。塩害地用として安心してお使いいただけます。

B-KM-L　壁面用架台

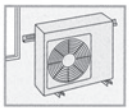

溶融亜鉛メッキ仕上げ

●エアコン固定寸法
W＝70～940　D＝140～400

材　質	圧延鋼板
仕上げ	溶融亜鉛メッキ仕上げ
標準価格	￥10,900
梱包入数	4入

PAT.

●壁面固定寸法

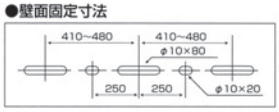

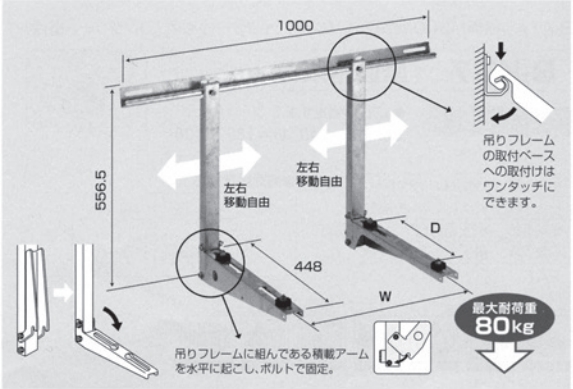

冷媒銅管用 ワンタッチ継手 エフ-1 ワン

（株）タブチ

① 火無し工法だからロウ付け不要

② 火無し工法だから火災・火傷の心配なし CO_2 は発生しません

③ ワンタッチ継手だから施工時間を短縮

ロウ付けを行う従来の施工方法と比較して、準備等付帯作業を含めた施工時間を40%以上短縮 ※当社調べ

〈当社測定結果〉（配管モデル：継手48個を使用したモデル配管で測定）

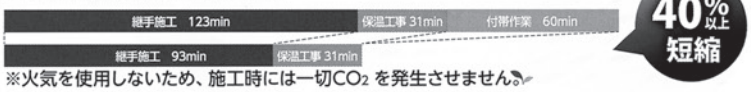

※火気を使用しないため、施工時には一切CO_2 を発生させません。

適用範囲

冷 媒	R32	R410A	R407C
冷媒温度	-40 ～ 130℃		
最高使用圧力	4.3MPa		
適合銅管	JIS B 8607 附属書A 表A.1		国土交通省仕様

※上記適用範囲外での使用はしないでください。

銅管サイズ		6.35	9.52	12.7	15.88	19.05	22.22	25.4	28.58	31.75	38.1
肉厚 (mm)	JIS B 8607	0.8			1.0	1.20	1.00			1.10	1.35
	国土交通省仕様						1.05	1.20	1.35	1.55	1.70	2.00
質 別		O，1/2H				O	1/2H				
形 状		コイル管 直管					直管				

■ソケット

635～15.88

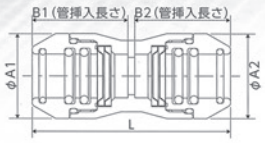

19.05～28.58

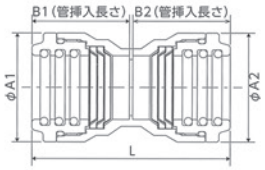

31.75～38.10

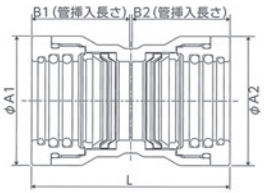

呼び径	品番	L	A1	A2	B1	B2	定価
6.35	FOC-K635	58	20	20	28	28	¥1,050
9.52	FOC-K952	58	22	22	28	28	¥1,150
12.7	FOC-K127	58	25	25	28	28	¥1,500
15.88	FOC-K1588	58	28.5	28.5	28	28	¥2,050
19.05	FOC-K1905	60	33	33	29.5	29.5	¥2,950
22.22	FOC-K2222	60	37	37	29.5	29.5	¥3,600
25.4	FOC-K2540	66	44	44	32.5	32.5	¥4,300
28.58	FOC-K2858	69	46	46	34	34	¥4,750
31.75	FOC-K3175	80.5	52.5	52.5	39.5	39.5	¥10,300
38.1	FOC-K3810	80.5	60	60	39.5	39.5	¥11,600
9.52×6.35	FOC-K952×635	58	22	20	28	28	¥1,400
12.7×9.52	FOC-K127×952	58	25	22	28	28	¥1,700
15.88×12.7	FOC-K1588×127	58	28.5	25	28	28	¥2,400
19.05×15.88	FOC-K1905×1588	59	33	28.5	29.5	28	¥3,650
22.22×19.05	FOC-K2222×1905	60	37	33	29.5	29.5	¥4,550
25.40×22.22	FOC-K2540×2222	63	44	37	32.5	29.5	¥5,700
28.58×25.40	FOC-K2858×2540	67.5	46	44	34	32.5	¥6,400
31.75×28.58	FOC-K3175X2858	74.5	46	52.5	34	39.5	¥9,000
38.10×31.75	FOC-K3810X3175	80.5	52.5	60	39.5	39.5	¥11,200

※ソケットは、全て
20mm保温カバー付き

保温カバー

■ソケット用

呼び径	品番	厚み	定価
6.35、9.52用	FOH20-23	20mm保温ソケット用	¥490
12.7、15.88用	FOH20-45	20mm保温ソケット用	¥510
19.05、22.22用	FOH20-67	20mm保温ソケット用	¥530
25.4、28.58用	FOH20-1011	20mm保温ソケット用	¥720
31.75、38.1用	FOH20-1214	20mm保温ソケット用	¥1,300

施工工具

☆マークは継手の施工を行う上で必須となる専用工具です。

☆標線ゲージ(専用工具)

呼び径	品番	備考	定価
6.35～15.88用	FOG-S	FOG-2, 3, 4, 5セット	¥15,000
6.35用	FOG-2	単体	¥3,000
9.52用	FOG-3	単体	¥3,500
12.7用	FOG-4	単体	¥4,000
15.88用	FOG-5	単体	¥4,500
19.05用	FOG-6	単体	¥8,000
22.22用	FOG-7	単体	¥8,500
25.4用	FOG-10	単体	¥9,000
28.58用	FOG-11	単体	¥9,500
31.75用	FOG-12	単体	¥11,000
38.1用	FOG-14	単体	¥12,000
6.35～15.88用	FOGI-2345	一体型	¥14,000

※接続部の銅管寸法が許容範囲内に入っているかの確認に使用します。
問題無ければ、継手の管挿入量を目視確認する標線を2本マーキングします。

FOG(単体)

FOGI(一体型)

☆矯正工具(専用工具)

呼び径	品番	定価
6.35、9.52用	FOTW-23	¥18,500
6.35、12.7用	FOTW-24	¥18,500
9.52、15.88用	FOTW-35	¥18,500
19.05用	FOTW-6	¥37,000

※接続部の銅管の楕円を矯正します。

FOTW-23,24,35

FOTW-6

■テストプラグ(専用工具)

呼び径	品番	定価
6.35用	FOTP-2	¥4,500
9.52用	FOTP-3	¥4,750
12.7用	FOTP-4	¥5,000
15.88用	FOTP-5	¥5,250
19.05用	FOTP-6	¥6,750
22.22用	FOTP-7	¥7,000
25.4用	FOTP-10	¥7,250
28.58用	FOTP-11	¥7,500
31.75用	FOTP-12	¥9,500
38.1用	FOTP-14	¥10,000

※使用方法は、同梱されている取扱説明書をご覧ください。

取扱説明書

※最新版の取扱説明書をQRコードから確認できない、または確認できない環境の場合は、最寄りの弊社営業所までお問い合わせください。

■エフ-1専用マジック(専用工具)

品名	品番	定価
エフ-1専用マジック	FOM-1	¥160

※標線のマーキング用マジック

■電動ドリル用大口径パイプリーマ(専用工具)

品名	品番	備考	定価
電動ドリル用大口径パイプリーマ	REG10-54E	適用銅管外径12.7～53.98mm	¥19,600

※銅管端内面のバリ取りと管端外面の面取りに使用します。
※インパクトドライバーでは使用できません。
※使用方法は、同梱されている取扱説明書をご覧ください。

■ユニバーサルリーマ(市販品)

品名	品番	備考	定価
ユニバーサルリーマ	R11006X	適応φ6～35mm	¥15,400

※銅管端内面のバリ取りと管端外面の面取りに使用します。
※市販品を使用される場合は、銅管ステンレス管用で、40枚刃程度の刃数の多いものを使用してください。

■エフ-1工具セット(専用工具)

品名	品番	備考	定価
工具セット	FOTG-2345	専用工具セット(工具袋付)	¥54,000

※工具袋に矯正工具(FOTW-24,FOTW-35)と標線ゲージ(FOGI-2345)がセットされております。(キーパック付)

■ミニカッタ(市販品)

品名	品番	備考	定価
ミニカッタ28	R70015	適応φ3～28mm	¥4,520
カッタホイル	R70017	メンテ部品	¥1,440

※銅管の切断に使用します。
※市販品を使用される場合は、銅管用のものを使用してください。

機器接続用 冷媒銅管用継手 ノンフレジョイント

ラインアップ

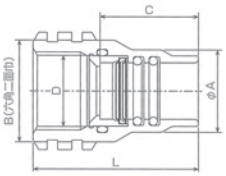

呼び径	品番	L	A	B	C	D	定価
6.35	NF-2	40.1	13.6	17	28	7/16-20UNF	¥1,000
9.52	NF-3	42.3	16.8	22	28	5/8-18UNF	¥1,100
12.7	NF-4	44.6	20.4	26	28	3/4-16UNF	¥1,300
15.88	NF-5	40.7	23.5	29	28	7/8-14UNF	¥1,500

給水給湯銅管用 ワンタッチ継手 ガチロック

オスアダプター（テーパネジ）

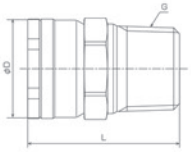

表中の寸法：mm

WOC-M							
サイズ	品　番	品目コード	定 価	入数	L	G	D
12.7	WOC12.7-M	32990001	2,200	40	39	R1/2	25.5
15.88	WOC15.88-M	32990002	2,400	40	43	R1/2	28.5
22.22	WOC22.22-M	32990003	3,000	30	45.5	R3/4	35.5

メスアダプター



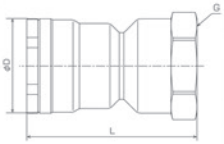

表中の寸法：mm

WOC-F							
サイズ	品　番	品目コード	定 価	入数	L	G	D
12.7	WOC12.7-F	32990101	2,200	35	46	Rc1/2	25.5
15.88	WOC15.88-F	32990102	2,400	35	46	Rc1/2	28.5
22.22	WOC22.22-F	32990103	3,000	30	48	Rc3/4	35.5

ソケット

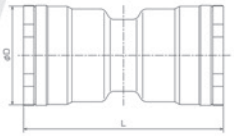

表中の寸法：mm

WOC-K					
サイズ	品　番	品目コード	定 価	入数	L	D
15.88	WOC15.88-K	32990202	2,000	30	57	25.5
22.22	WOC22.22-K	32990203	2,600	20	61	28.5
22.22x15.88	WOC22.22X15.88-K	32990232	3,000	20	59	35.5

変換ソケット 樹脂管

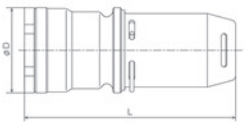

表中の寸法：mm

WOC-OT						
サイズ	品　番	品目コード	定 価	入数	L	D
12.7x10	WOC12.7-OT10	32990541	2,300	45	63.5	25.5
12.7x13	WOC12.7-OT13	32990551	2,400	30	62	25.5
15.88x13	WOC15.88-OT13	32990552	2,500	30	62.5	28.5
22.22x13	WOC22.22-OT13	32990553	2,800	20	66	35.5

樹脂管の適用管種　JIS K 6769　架橋ポリエチレン管 M種(XM)
JIS K 6778　ポリブテン管 J種
JIS K 6787　水道用架橋ポリエチレン管 M種(XM)

NCフランジ



従来の絶縁セット・フランジのフェノール樹脂に代えてナイロン12をアウトフランジにコーティングした製品です。

●ナイロン12の特長

1．耐候性が優れている。
2．耐薬品性、耐海水性が優れている。
3．金属との密着性が優れている。
4．摩擦、摩耗特性が優れている。

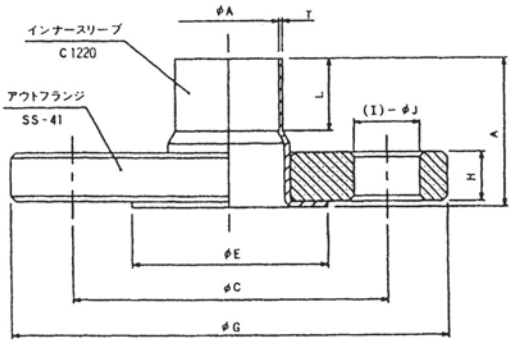

NOM	A	T(MIN.)	L	A	E	C	G	H	(I)-J	ボルトのサイズ
1/2	16.00 ±0.09	0.8	11	29	39	70	95	12	(4)-15	M 12
3/4	22.36 ±0.11	0.9	17	38	47	75	100	14	(4)-15	M 12
1	28.75 ±0.13	1.0	21	43	56	90	125	14	(4)-19	M 16
1・1/4	35.11 ±0.15	1.2	24	48	63	100	135	16	(4)-19	M 16
1・1/2	41.50 ±0.17	1.3	27	57	75	105	140	16	(4)-19	M 16
2	54.22 ±0.19	1.5	18	47	94	120	155	16	(4)-19	M 16
2・1/2	66.96 ±0.23	1.7	20	54	112	140	175	18	(4)-19	M 16
3	79.66 ±0.23	2.0	21	63	125	150	185	18	(8)-19	M 16
4	105.12 ±0.29	2.4	22	66	150	175	210	18	(8)-19	M 16
5	130.55 ±0.29	2.8	24	72	180	210	250	20	(8)-23	M 20
6	156.00 ±0.34	3.1	26	78	210	240	280	22	(8)-23	M 20

（注１）NCフランジ10kgf/cm²用はバタフライ弁に対応できます。
（注２）JIS 10kgf/cm²用以外の物もご相談下さい。
（注３）2″以上はろう付専用タイプとなります。

NC(Nylon Coating) フランジ
ZS（ 絶縁セット ） フランジ
【JIS－5K・10K】

設計価格表（税別）

消費税別・円/個

寸法	設 計	梱包単位
1/2	6,000	10
3/4	7,860	10
1 ″	8,710	10
1・1/4	11,910	10
1・1/2	14,000	10
2 ″	16,250	10
2・1/2	23,850	6
3 ″	30,250	4
4 ″	42,320	4
5 ″	70,000	2
6 ″	80,000	2
8 ″	99,000	1

絶縁ユニオン設計価格表（税別）

	従来型	青銅製リング付	コア入り給水用	コア入り給湯用
1/2	7,850	10,000	7,890	11,500
3/4	9,810	11,250	12,570	15,450
1	13,510	15,000	18,000	19,110
1・1/4	17,970	*	22,980	32,130
1・1/2	27,080	*	38,740	45,110
2	43,660	*	42,000	50,000

注：給湯、給水配管において、銅管と内面処理鋼管とを接続する場合には、赤サビを防止するためコア入り絶縁ユニオンや青銅製ユニオン（リング付）の採用をお勧めします。

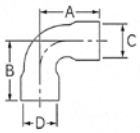

銅管エルボ

			A	B	C	D
6690-6.35	¥ 290	50/400	14	14	6.35	6.35
6690-8.0	¥ 290	50/400	14.5	14.5	8	8
6690-9.52	¥ 290	50/400	16	16	9.52	9.52
6690-10.0	¥ 290	50/400	16	16	10	10
6690-12.7	¥ 290	150/600	20	20	12.7	12.7
6690-15.88	¥ 290	100/500	23	23	15.88	15.88
6690-19.05	¥ 550	50/150	27.5	27.5	19.05	19.05
6690-22.22	¥ 550	50/200	34	34	22.22	22.22
6690-25.4	¥1,140	60/–	36	36	25.4	25.4
6690-28.58	¥1,320	40/–	40	40	28.58	28.58
6690-28.58×22.22	¥2,520	40/–	49.5	54	28.58	22.22
6690-34.92	¥2,280	24/–	45.5	45.5	34.92	34.92
6690-41.28	¥3,350	15/–	50	50	41.28	41.28
6690-53.98	¥7,300	8/–	67	67	53.98	53.98

●材質 銅

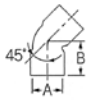

銅管45°エルボ

			A	B
6691-9.52	¥ 330	50/400	9.52	11.5
6691-12.7	¥ 370	50/150	12.7	14
6691-15.88	¥ 450	100/500	15.88	17
6691-19.05	¥ 840	50/150	19.05	19
6691-22.22	¥ 840	100/200	22.22	26
6691-28.58	¥1,500	40/–	28.58	31.5
6691-34.92	¥2,750	30/–	34.92	35
6691-41.28	¥3,650	15/–	41.28	40
6691-53.98	¥7,000	8/–	53.98	53

●材質 銅

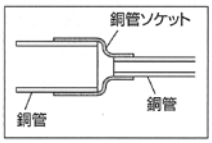

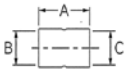

銅管ソケット

			A	B	C
6693-6.35	¥ 210	50/400	14	6.35	6.35
6693-8.0	¥ 220	50/600	14.5	8	8
6693-9.52	¥ 220	50/600	18	9.52	9.52
6693-10.0	¥ 220	50/250	17.5	10	10
6693-12.7	¥ 220	50/300	22	12.7	12.7
6693-12.7×9.52	¥ 320	50/300	22	12.7	9.52
6693-15.88	¥ 250	100/800	27	15.88	15.88
6693-15.88×9.52	¥ 440	50/400	26.5	15.88	9.52
6693-15.88×12.7	¥ 380	50/400	27	15.88	12.7
6693-19.05	¥ 380	40/240	33.5	19.05	19.05
6693-22.22	¥ 380	50/250	40.5	22.22	22.22
6693-22.22×12.7	¥ 640	50/250	38.5	22.22	12.7
6693-22.22×15.88	¥ 560	50/250	40	22.22	15.88
6693-25.4	¥ 680	50/–	44	25.4	25.4
6693-28.58	¥ 730	50/–	48.5	28.58	28.58
6693-28.58×15.88	¥1,000	50/–	44.5	28.58	15.88
6693-28.58×22.22	¥1,000	50/–	50	28.58	22.22
6693-34.92	¥1,000	50/–	52	34.92	34.92
6693-34.92×28.58	¥1,550	50/–	54	34.92	28.58
6693-41.28	¥1,450	30/–	58.5	41.28	41.28
6693-41.28×34.92	¥2,350	30/–	60	41.28	34.92
6693-53.98	¥2,800	15/–	73	53.98	53.98
6693-53.98×41.28	¥4,000	15/–	72	53.98	41.28

●材質 銅

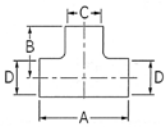

銅管チーズ

			A	B	C	D
6692-6.35	¥ 540	50/400	32	11.5	6.35	6.35
6692-8.0	¥ 550	50/250	23	12	8	8
6692-9.52	¥ 550	50/250	27	15	9.52	9.52
6692-10.0	¥ 580	50/250	29	14	10	10
6692-12.7	¥ 580	100/400	34	17.5	12.7	12.7
6692-15.88	¥ 580	100/300	44	23	15.88	15.88
6692-15.88×12.7	¥ 900	50/150	39	20	12.7	15.88
6692-19.05	¥ 1,020	50/100	53	26.5	19.05	19.05
6692-22.22	¥ 1,020	50/100	63	33	22.22	22.22
6692-22.22×15.88	¥ 1,280	50/100	56	26	15.88	22.22
6692-25.4	¥ 2,200	40/–	68	36.5	25.4	25.4
6692-28.58	¥ 2,360	30/–	77	39.5	28.58	28.58
6692-28.58×15.88	¥ 2,600	30/–	65	29	15.88	28.58
6692-28.58×22.22	¥ 2,600	30/–	71	35	22.22	28.58
6692-34.92	¥ 4,000	20/–	87	45	34.92	34.92
6692-34.92×15.88	¥ 4,500	15/–	67	32.5	15.88	34.92
6692-34.92×22.22	¥ 4,500	15/–	75	40.5	22.22	34.92
6692-34.92×28.58	¥ 4,500	15/–	80	43.5	28.58	34.92
6692-41.28	¥ 6,250	10/–	100	51	41.28	41.28
6692-41.28×22.22	¥ 6,800	10/–	80	43	22.22	41.28
6692-41.28×28.58	¥ 6,800	10/–	86	47	28.58	41.28
6692-41.28×34.92	¥ 6,800	10/–	93	48	34.92	41.28
6692-53.98	¥ 9,700	6/–	125	65.5	53.98	53.98
6692-53.98×28.58	¥11,100	6/–	98	52.5	28.58	53.98
6692-53.98×34.92	¥11,100	6/–	104	55.5	34.92	53.98
6692-53.98×41.28	¥11,100	6/–	112	58	41.28	53.98

●材質 銅

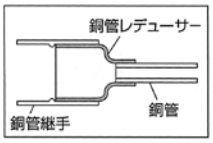



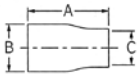

銅管レデューサー

			A	B	C
6694-15.88×8.0	¥ 650	50/200	27	15.88	8
6694-15.88×9.52	¥ 430	50/200	28	15.88	9.52
6694-15.88×12.7	¥ 430	50/200	27.5	15.88	12.7
6694-22.22×12.7	¥ 600	50/250	38	22.22	12.7
6694-22.22×15.88	¥ 730	50/250	39	22.22	15.88
6694-28.58×15.88	¥1,000	50/–	46	28.58	15.88
6694-28.58×22.22	¥1,000	50/–	49	28.58	22.22

●材質 銅

銅管キャップ

			A	B
6695-9.52	¥ 400	50/600	8.5	9.52
6695-12.7	¥ 300	50/400	10.5	12.7
6695-15.88	¥ 340	50/400	13.5	15.88
6695-22.22	¥ 520	50/150	20	22.22
6695-28.58	¥ 900	50/100	24	28.58
6695-34.92	¥1,250	50/–	25.5	34.92
6695-41.28	¥2,300	30/–	29	41.28
6695-53.98	¥3,000	20/–	35.5	53.98

●材質 銅



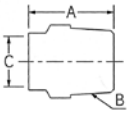

銅管外ネジアダプター

			A	B	C
6696-10×12.7	¥ 1,200	50/200	24	R3/8	12.7
6696-13×12.7	¥ 1,200	50/250	27	R1/2	12.7
6696-13×15.88	¥ 750	50/250	27	R1/2	15.88
6696-13×22.22	¥ 1,950	50/150	35	R1/2	22.22
6696-20×22.22	¥ 1,200	100/–	34	R3/4	22.22
6696-25×28.58	¥ 2,300	50/–	40	R1	28.58
6696-30×34.92	¥ 4,200	25/–	46	R1 1/4	34.92
6696-40×41.28	¥ 5,800	25/–	51	R1 1/2	41.28
6696-50×53.98	¥11,000	15/–	60	R2	53.98

●材質 銅
●呼30・40・50は八角



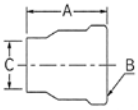

銅管内ネジアダプター

			A	B	C
6697-10×12.7	¥ 1,160	50/200	24	Rc3/8	12.7
6697-13×12.7	¥ 1,400	50/200	27	Rc1/2	12.7
6697-13×15.88	¥ 960	50/200	27	Rc1/2	15.88
6697-13×22.22	¥ 1,520	50/150	35	Rc1/2	22.22
6697-20×22.22	¥ 1,480	100/–	35	Rc3/4	22.22
6697-25×28.58	¥ 2,950	60/–	42	Rc1	28.58
6697-30×34.92	¥ 4,900	40/–	48	Rc1 1/4	34.92
6697-40×41.28	¥ 6,300	25/–	51	Rc1 1/2	41.28
6697-50×53.98	¥12,400	15/–	63	Rc2	53.98

●材質 銅
●呼30・40・50は八角

ナットつき銅管アダプター

6180-13×9.52 ✻	¥ 900	50/250
6180-13×12.7 ✻	¥ 640	50/250
6180-13×15.88 ✻	¥ 640	50/250
6180-13×22.22 ✻	¥ 950	50/250
6180-20×15.88 ✻	¥ 900	50/250
6180-20×22.22 ✻	¥ 980	50/250
6180-25×28.58 ✻	¥1,750	25/125

●材質 銅、黄銅
●取付ネジは管用平行ネジ
●ノンアスベストパッキン付き
◆品番のうしろはA(呼)×B(ミリ)

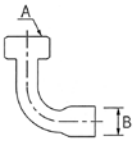

ナットつき銅管エルボ

6181-13×12.7 ✻	¥1,080	50/250
6181-13×15.88 ✻	¥1,080	50/250
6181-20×15.88 ✻	¥1,600	50/250
6181-20×22.22 ✻	¥1,600	50/250
6181-25×28.58 ✻	¥3,300	20/100

●材質 銅、黄銅
●取付ネジは管用平行ネジ
●ノンアスベストパッキン付き
◆品番のうしろはA(呼)×B(ミリ)

630-115-05

630-115-35

ソルダー(銀入)

630-115-05 (0.5)	¥15,000	5/40
630-115-35 (3.5)	¥23,000	5/40

●給水、給湯、排水、通気、暖房用銅配管のろう材
●質量500g
◆品番のうしろの( )内は銀の含有量(%)

仕様（水栓継手・銅管チーズ）

最高許容圧力	使用温度範囲	使用流体
1.75MPa	-20℃～120℃	冷温水・不凍液・油・エアー

水栓エルボ

材質：CAC406

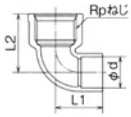

品番	ねじ	φd	L1	L2	入数 大	入数 小	価格(円)
PD-011	Rp½	15.88	24	30	240	60	680
PD-006	Rp½	22.22	32	30	200	50	890
PD-009	Rp¾	22.22	32	30	120	30	1,050

水栓チーズ

材質：CAC406

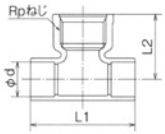

品番	ねじ	φd	L1	L2	入数 大	入数 小	価格(円)
PD-004	Rp½	15.88	48	30	200	50	910
PD-008	Rp½	22.22	60	30	120	30	1,650
PD-010	Rp¾	22.22	64	30	100	25	1,840

座付水栓エルボ

材質：CAC406

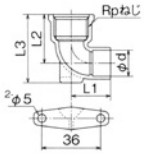

品番	ねじ	φd	L1	L2	L3	入数 大	入数 小	価格(円)
PD-012	Rp½	15.88	24	30	42	160	40	850
PD-007	Rp½	22.22	32	30	45	160	40	1,050

水栓ソケット

材質：CAC406

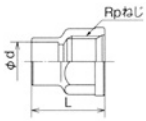

品番	ねじ	φd	L	入数 大	入数 小	価格(円)
PD-001	Rp½	15.88	30	320	80	520
PD-005	Rp½	22.22	35	320	80	600

座付水栓エルボ（逆座）

材質：CAC406

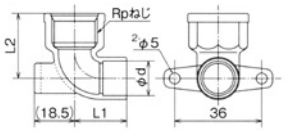

品番	ねじ	φd	L1	L2	入数 大	入数 小	価格(円)
PD-014	Rp½	15.88	24	30	120	30	1,220

座付水栓ソケット

材質：CAC406

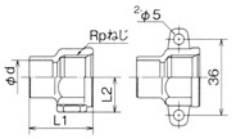

品番	ねじ	φd	L1	L2	入数 大	入数 小	価格(円)
PD-013	Rp½	15.88	30	16.5	160	40	730

銅管ＦＣユニオン（絶縁ユニオン）



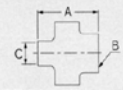

呼	A	B	C
13×15.88	43.0	Rc½	15.88
20×22.22	52.0	Rc¾	22.22
25×28.58	59.0	Rc1	28.58

銅管FCユニオン

6699-13×15.88	￥3,400	50/100
6699-20×22.22	￥4,700	30/60
6699-25×28.58	￥7,500	18/-

●材質 銅、鋳鉄、NR（パッキン）

温水器用砲金絶縁ユニオン（リング付）本体材質：CAC406C

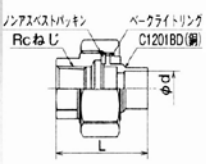

品番	ねじ	φd	L	箱入数 大箱	箱入数 小箱	価格(円)
OS-384-1	Rc1/2	15.88	43	100	10	3,610
OS-237-1	Rc3/4	22.22	52	60	10	4,070

注：パッキンは消耗部品です。点検、交換が可能な場所に取付けて下さい。

綜合器材㈱ 2025年４月

フレアユニオン

商品コード	規　格	価　格
FUN-2	6.35φ	￥690
FUN-3	9.52φ	￥1,160
FUN-4	12.7φ	￥2,020
FUN-5	15.88φ	￥2,680

持出しソケット（ザルボ）

規格 呼×mm	品名 真鍮 持出しソケット 6111	品名 砲金 持出しソケット 6112	品名 砲金 偏芯持出しソケット 6119
13×5	—	—	¥1,400
13×10	¥430	—	¥1,430
13×15	¥460	¥860	¥1,460
13×20	¥530	¥1,000	¥1,580
13×22.5	¥560	¥1,040	—
13×25	¥600	¥1,160	¥1,890
13×30	¥710	¥1,260	—
13×35	¥890	¥1,450	—
13×40	¥1,040	¥1,670	—
13×50	¥1,340	¥1,960	—
20×5	—	—	¥1,530
20×10	—	—	¥1,580
20×15	¥730	¥1,370	¥1,630
20×20	¥820	¥1,600	¥2,370
20×25	¥920	¥1,820	¥2,940
20×30	¥1,110	¥1,960	—
20×40	¥1,360	¥2,450	—



真鍮持出しソケット
●材質　黄銅
●呼13穴径　六角対辺12.5mm
呼20穴径　六角対辺16.5mm
呼25穴径　六角対辺21.5mm
◆品番のうしろは、呼×ミリです。



砲金持出しソケット
●材質　青銅
●呼13穴径　六角対辺12mm
呼20穴径　六角対辺16mm
呼25穴径　六角対辺21.5mm
◆品番のうしろは、呼×ミリです。

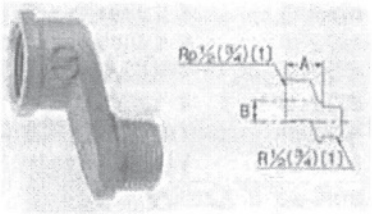

偏芯持出しソケット
●材質　青銅
●給水、給湯口の位置を調製するものです。
◆品番のうしろは、呼×偏芯mmです。

SANEI(株)・(株)カクダイ・ミヤコ(株)

砲金継手

規格	品名 エルボ	品名 45° エルボ	品名 ストリートエルボ	品名 チーズ	品名 ソケット	品名 六角ニップル	品名 丸ニップル	品名 ユニオン	品名 プッシング	品名 キャップ	品名 プラグ
13	¥1,500	¥1,580	¥1,750	¥2,100	¥1,300	¥950	¥860	¥3,750		¥970	¥950
13×10									¥740		
20	¥2,200	¥2,450	¥2,600	¥2,900	¥1,900	¥1,470	¥1,000	¥5,100		¥1,400	¥1,150
20×10									¥980		
20×13	¥1,800			¥2,650	¥1,600	¥1,500			¥920		
25	¥3,500	¥3,800	¥3,800	¥4,600	¥2,700	¥2,200	¥1,700	¥7,500		¥2,000	¥1,500
25×10									¥1,500		
25×13	¥2,800			¥4,100	¥3,100	¥2,350			¥1,600		
25×20	¥3,400			¥4,300	¥3,100	¥2,350			¥1,700		



SEKISUI

架橋ポリエチレン管・継手

給水・給湯用架橋ポリエチレン管・継手

2024年5月

1)エスロペックス（架橋ポリエチレン管PN15)[JIS K 6769]

(円/巻)

品名 / サイズ	エスロペックス（100m/巻）			エスロペックスCV（50m/巻）			保温付エスロペックス 5mm保温（50m/巻）			保温付エスロペックス 10mm保温（50m/巻）		
		品番	価格		品番	価格		品番	価格		品番	価格
10		PEX10J	40,740		PH1003B PH1003Y	34,320		PX1005B PX1005Y	40,700		PX1010B PX1010Y	56,380
13		PEX13J	45,440		PH1303B PH1303Y	36,650		PX1305B PX1305Y	43,500		PX1310B PX1310Y	64,430
16		PEX16J	76,140		PH1603B PH1603Y	52,020		PX1605B PX1605Y	61,800		PX1610B PX1610Y	88,590
20		PEX20J	88,840		PH2003B PH2003Y	58,380		PX2005B PX2005Y	69,300		PX2010B PX2010Y	103,900

(円/本)

品名 / サイズ	エスロペックスCV 直管タイプ(3m/本)			保温付エスロペックス 直管タイプ(3m/本)		
		品番	価格		品番	価格
13		PH13B03 PH13Y03	2,640		PX135B3 PX135Y3	3,400
16		PH16B03 PH16Y03	3,760		PX165B3 PX165Y3	4,840
20		PH20B03 PH20Y03	4,240		PX205B3 PX205Y3	5,430

※ エスロペックスCVと保温付エスロペックスには、ブルーとオレンジの2種類があります。（品番末尾 B:ブルー Y:オレンジ）

エスロン エスロペックス
保温付 エスロペックス

直管タイプ

エスロン® エスロカチットS

進化したエスロカチット
スリムでスマート S

▼包装表面

◀ 包装裏面

(円/個)

品名 / サイズ	オスねじアダプター	
	品番	価格
10×R1/2	SMOA10	2,270
10×R3/4	—	—
13×R1/2	SMOA13	2,610
13×R3/4	SMOA132	2,900
16×R1/2	SMOA16	3,260
16×R3/4	SMOA162	3,470
20×R3/4	SMOA20	5,390
13×G1/2	SMOA13G	2,630
16×G3/4	SMO162G	3,440

(円/個)

品名 / サイズ	媒介エルボ	
	品番	価格
13×R1/2	SMB13	5,240
13×R3/4	—	—
16×R1/2	SMB16	5,790
16×R3/4	SMBA162	5,790
20×R3/4	—	—
10×G1/2	—	—
13×G1/2	SMB13G	5,240
13×G3/4	—	—
16×G1/2	SMB16G	5,790
16×G3/4	SMB162G	5,790
20×G3/4	—	—

(円/個)

品名 / サイズ	胴長オスねじアダプター	
	品番	価格
10×R1/2	SMOAL10	3,870
13×R1/2	SMOAL13	4,360
—	—	—
—	—	—

(円/個)

品名 / サイズ	継手一体型止水栓		継手一体型止水栓(支持無)	
	品番	価格	品番	価格
13×G1/2	SMTS13	8,620	SMTS13V	7,560

(円/個)

品名 / サイズ	メスねじアダプター	
	品番	価格
10×Rc1/2	SMMA10	2,480
13×Rc1/2	SMMA13	2,750
16×Rc1/2	SMMA16	3,580
16×Rc3/4	SMMA162	3,830
20×Rc3/4	SMMA20	5,100

(円/個)

品名 / サイズ	ヘッダーメスねじエルボ		座付きソケット		座付きソケットロング	
	品番	価格	品番	価格	品番	価格
10×Rc3/4	SMML10	3,620	—	—	—	—
13×Rc1/2	SMML131	4,520	SMZS13	3,990	SMZSL13	5,140
13×Rc3/4	SMML13	4,520	—	—	—	—
20×Rc3/4	SMML20	6,630	—	—	—	—

(円/個)

品名 / サイズ	給水栓エルボ		座付給水栓エルボ		台付給水栓エルボ	
	品番	価格	品番	価格	品番	価格
10×Rp1/2	SMWL10	3,490	SMWL10Z	3,830	SMWL10D	3,830
13×Rp1/2	SMWL13	3,690	SMWL13Z	4,220	SMWL13D	4,220
16×Rp3/4	—	—	SMW162Z	4,870	—	—

(円/個)

品名 / サイズ	両座付き給水栓エルボ(砲金製)		両座付き給水栓エルボ(樹脂製)	
	品番	価格	品番	価格
10×Rp1/2	SMWL10W	4,700	SPWL10W	2,590
13×Rp1/2	SMWL13W	5,060	SPWL13W	2,730
16×Rp1/2	SMWL16W	5,830	SPWL16W	3,370
20×Rp1/2	SMWL20W	7,240	SPWL20W	3,730

(円/個)

品名 / サイズ	ユニットバスエルボ		ユニットバスエルボ(外ねじ・ナット有)	
	品番	価格	品番	価格
13×Rp1/2	SMUB13L	6,130	SMUB13N	7,660

(円/個)

品名 / サイズ	ヘッダーオスねじエルボ		バルブ付アダプター	
	品番	価格	品番	価格
10×R1/2	—	—	SMVA10	5,740
10×R3/4	SMOL10	3,620	—	—
13×R1/2	—	—	SMVA13	5,950
13×R3/4	SMOL13	3,620	—	—
16×R1/2	—	—	SMVA16	6,620
16×R3/4	SMOL16	4,440	—	—
20×R3/4	SMOL20	6,410	—	—

(円/個)

品名 / サイズ	ユニオン(袋ナット)	
	品番	価格
10×G1/2	SPF10	2,630
13×G1/2	SPF13	2,790
13×G3/4	SPF132	3,330
16×G1/2	SPF16	3,640
16×G3/4	SPF162	3,770
20×G3/4	SPF20	5,250

(円/個)

品名 / サイズ	床出しソケット			床出しソケット45°タイプ	
	品番		価格	品番	価格
13×Rc1/2	ショート(L=49)	SMYS13S	4,110	SMYS134	5,310
	ミドル(L=100)	SMYS13M	5,870		
	ロング(L=150)	SNYS13L	7,280		

(円/個)

品名 / サイズ	パイプ保温材補修テープ		
	品番		価格
30mm幅	ブルー	HDHC30B	1,840
	オレンジ	HDHC30Y	1,890
50mm幅	ブルー	HDHC50B	3,010
	オレンジ	HDHC50Y	3,160

(円/個)

品名 / サイズ	ユニオンエルボ	
	品番	価格
13×G1/2	SMUL13	4,110

(円/個)

品名 / サイズ	メスネジアダプター ロングタイプ	
	品番	価格
13×Rc1/2	SMMAL13	5,300

(円/個)

品名 / サイズ		床出し調整ジョイント		床出し調整ジョイント(ロングタイプ)	
		品番	価格	品番	価格
ストレート	13×Rc1/2	SMYC13S	4,430	SMYL13S	5,480
45°L	13×Rc1/2	SMYC134	5,740	SMYL134	6,570
	16×Rc1/2	—	—	SMYL164	6,890
90°L	13×Rc1/2	SMYC13L	6,480	SMYL13L	7,400

4)エスロカチットS（架橋ポリエチレン管用ワンタッチ継手）

(円/個)

品名 / サイズ	エルボ		チーズ		ソケット	
	品番	価格	品番	価格	品番	価格
13	SPL13	2,070	SPT13	2,930	SPS13	1,960
16	SPL16	2,960	SPT16	3,940	SPS16	2,780
16×13	—	—	SPT161	3,930	SPS161	2,530
16×13×13	—	—	SPT161T	3,660	—	—
20	SPL20	4,170	—	—	—	—
20×13	—	—	SPT202	5,380	—	—
20×16	—	—	SPT201	5,390	SPS201	3,850

5) ベックスヘッダー

(円/個)

品名 / 呼び径と口数	ベックスヘッダー			
	両口タイプ		片口タイプ	
	品番	価格	品番	価格
H3/4-H1/2×2P	PHD2W	1,350	PHD2S	1,350
H3/4-H1/2×3P	PHD3W	1,650	PHD3S	1,650
H3/4-H1/2×4P	PHD4W	1,950	PHD4S	1,950
H3/4-H1/2×5P	PHD5W	2,400	PHD5S	2,400
H3/4-H1/2×6P	PHD6W	2,750	PHD6S	2,750

(円/個)

品名 / 口数	ベックスヘッダー用保温カバー	
	品番	価格
2P	HDPC2	1,050
3P	HDPC3	1,200
4P	HDPC4	1,500
5P	HDPC5	1,650
6P	HDPC6	1,850

(円/個)

品名 / サイズ	エスロカチットE ベックスヘッダーアダプター		エスロカチットE ベックスヘッダーエルボ		ベックスヘッダーバルブ付きアダプター	
	品番	価格	品番	価格	品番	価格
10×H1/2	SPOAP10	2,110	—	—	—	—
10×H3/4	—	—	SPPL10	2,970	—	—
13×H1/2	SPOAP13	2,290	—	—	SMPVA13	6,830
13×H3/4	—	—	SPPL13	3,200	—	—
16×H1/2	SPOAP16	2,560	—	—	SMPVA16	9,160
16×H3/4	SPOAP162	2,860	SPPL16	3,600	—	—
20×H3/4	SPOAP20	3,200	SPPL20	4,000	—	—

(円/個)

品名 / サイズ	ベックスヘッダーニップル		ベックスヘッダープラグ		ベックスヘッダーメスねじニップル	
	品番	価格	品番	価格	品番	価格
H1/2	—	—	PHP15	1,350	—	—
H3/4	PNI20	3,120	PHP20	1,650	—	—
Rc3/4×H3/4	—	—	—	—	PMN20	3,830

(円/個)

ヘッダー固定金具(床用)				
	床用		2P固定用	
	品番	価格	品番	価格
	BRYUKA	1,890	BRY2P	2,430

(円/個)

品名 / サイズ	HIVP変換アダプター	
	品番	価格
13×H1/2	HIVPA13	81
16×H3/4	HIVPA16	108
20×H3/4	HIVPA20	113

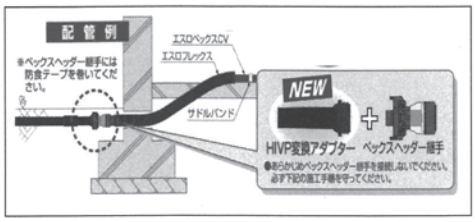

給水・給湯・空調用金属強化ポリエチレン管・継手

1)スーパーエスロメタックス(金属強化ポリエチレン管)

(1)パイプ(長尺管)　(円/巻)

品名 / サイズ	スーパーエスロメタックス(長尺管)			
	品番	価格	長さ	
10	SMX101H	53,110	100m/巻	
13	SMX131H	61,500		
16	SMX1650	41,240	50m/巻	
20	SMX2050	64,300		
25	SMX2550	85,970		

(2)パイプ(直管)　(円/本)

品名 / サイズ	スーパーエスロメタックス(直管)		
	品番	価格	長さ
13	SMX134	2,520	4m/本
16	SMX164	3,420	
20	SMX204	5,270	
25	SMX254	7,050	
30	SMX324	10,630	
40	SMX404	14,490	
50	SMX504	21,470	

適用範囲

最高許容水圧	1.5MPa(0~60℃) 1.0MPa(61~85℃) 0.8MPa(86~95℃)
最高許容温度	95℃
曲げ半径	R=4D以上(裸管の場合)
呼び径	10~50 (給水・給湯用) 13~50 (空調用)

※最高許容水圧とは水撃値を含んだ値です。



〈スーパーエスロメタックスの構造〉

エスロン スーパーエスロメタックス

新素材・新継手で施工性がアップ。
給水・給湯から空調配管まで幅広くカバー。

- 高温・高圧領域で使用でき、衛生的な管材です。
- 柔軟で自在な曲げ配管。さらに曲げ形状を保持。
- 軽量で取り扱いが容易です。

2)スーパーエスロメタックスFC(〈保温材付〉金属強化ポリエチレン管)

(1)パイプ(長尺管:25m巻)　(円/巻)

保温厚 / サイズ	スーパーエスロメタックスFC(長尺管)								
	10mm		20mm		25mm		30mm		長さ
	品番	価格	品番	価格	品番	価格	品番	価格	
10	SF1010Q	24,480	SF1020Q	39,560	—	—	—	—	25m/巻
13	SF1310Q	27,130	SF1320Q	45,250	—	—	—	—	
16	SF1610Q	36,120	SF1620Q	46,810	SF1625Q	56,790	—	—	
20	SF2010Q	54,160	SF2020Q	62,800	SF2025Q	74,890	SF2030Q	81,180	
25	SF2510Q	69,050	SF2520Q	84,300	SF2525Q	98,950	SF2530Q	112,350	

(2)パイプ(直管:4m)　(円/本)

保温厚 / サイズ	スーパーエスロメタックスFC(直管)								
	10mm		20mm		25mm		30mm		長さ
	品番	価格	品番	価格	品番	価格	品番	価格	
13	SF13104	5,780	SF13204	8,260	SF13254	8,930	—	—	4m/本
16	SF16104	6,890	SF16204	9,370	SF16254	10,260	—	—	
20	SF20104	7,700	SF20204	10,620	SF20254	12,640	SF20304	13,990	
25	SF25104	9,270	SF25204	12,650	SF25254	14,910	SF25304	16,260	
32	SF32104	13,960	SF32204	16,140	SF32254	17,670	SF32304	20,520	
40	SF40104	17,690	SF40204	19,750	SF40254	21,350	SF40304	25,170	
50	SF50104	26,220	SF50204	27,780	SF50254	30,730	SF50304	33,660	

エスロン スーパーエスロメタックスFC

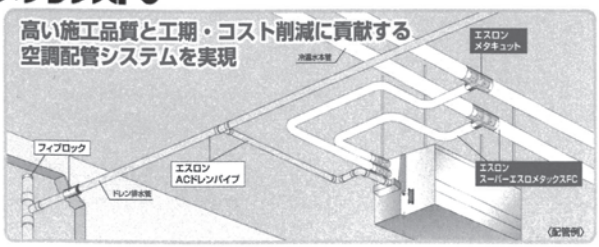

空調ドレン用結露防止層付硬質塩化ビニル管・樹脂継手

1)エスロンACドレンパイプ（空調ドレン用結露防止層付硬質塩化ビニル管）

（円/本）

品名 / サイズ	ACドレンパイプ 品番	価格	備考
20	ACD20P	4,810	4m/本
25	ACD25P	5,380	
30	ACD30P	6,720	
40	ACD40P	8,750	
50	ACD50P	11,430	
65	ACD65P	15,710	

2)エスロン透明ACドレン継手（空調ドレン用結露防止層付硬質塩化ビニル管用継手）

（円/個）

品名 / サイズ	ソケット 品番	価格	90°エルボ 品番	価格	45°Y 品番	価格	チーズ 品番	価格
20	ACS20S	660	ACL20S	870	—	—	ACT20S	1,030
25	ACS25S	730	ACL25S	920	—	—	ACT25S	1,090
30	ACS30S	840	ACL30S	1,100	ACY30S	2,090	ACT30S	1,250
40	ACS40S	1,190	ACL40S	1,510	ACY40S	2,240	ACT40S	1,770
50	ACS50S	1,350	ACL50S	1,770	ACY50S	2,410	ACT50S	2,330
65	ACS65S	1,730	ACL65S	2,240	ACY65S	3,060	ACT65S	2,960

（円/個）

品名 / サイズ	径違いソケット 品番	価格	径違いY 品番	価格
25×20	ACS251S	690	—	—
30×25	ACS301S	840	—	—
40×30	ACS401S	1,190	—	—
50×40	ACS501S	1,350	ACY501S	2,230
65×50	ACS651S	1,730	ACY651S	2,960

（円/個）

品名 / サイズ	45°エルボ 品番	価格	アダプター〈塩ビ管への媒介継手〉 品番	価格
20	AC4L20S	870	ACA20S	360
25	AC4L25S	920	ACA25S	400
30	AC4L30S	1,100	ACA30S	460
40	AC4L40S	1,510	ACA40S	540
50	AC4L50S	1,770	ACA50S	610
65	AC4L65S	2,240	ACA65S	770

（円/個）

品名 / サイズ	径違いチーズ 品番	価格
25×20	ACT251S	1220
30×20	ACT302S	1,250
30×25	ACT301S	1,250
40×20	ACT403S	1,670
40×25	ACT402S	1,670
40×30	ACT401S	1,670
50×20	ACT504S	2,230
50×25	ACT503S	2,230
50×30	ACT502S	2,230
50×40	ACT501S	2,230
65×25	ACT654S	2,960
65×30	ACT653S	2,960
65×40	ACT652S	2,960
65×50	ACT651S	2,960

受口側には、同一呼び径のACドレンパイプを接続します。
差口側の呼び径 20、25はTS継手、
呼び径 30,40,50,65はDV継手(DV受口寸法用のためTSには接続できません。

・関連部材

（円/個）

品名 / ACドレンサイズ	ねじ式掃除口 品番	価格
20	JNCO25N	470
25	JNCO30N	510
30	JNCO40N	510
40	JNCO50N	590
50	JNCO65N	980
65	JNCO75N	1,460

（円/個）

品名 / サイズ	両受変換アダプター 品番	価格
20	ACVP25	550
25	ACVP30	700

<塩ビVPと直接変換可>

※塩ビ管変換に塩ビTS・DV継手が不要です

（円/個）

品名 / サイズ	MD継手接続アダプター 品番	価格
40	ACMD40S	1,200
50	ACMD50S	1,390

受口側には、同一呼び径のACドレンパイプを接続します。
差口側にはMD継手を接続します。TS継手やDV継手は接続しないでください。
※差口を切断して使用しないでください。差口部には別途保温を実施してください。

エスロン ACドレンパイプ ACドレン継手

管・継手に保温機能あり｜保温材なしで結露を防止

管・継手ともに内部に発泡断熱層を有しており、保温材なしで配管全体の結露を防止できます。別途、保温工事が必要ありません。

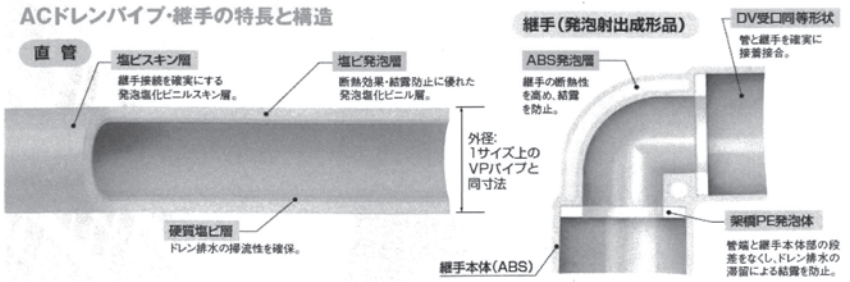

エクセルパイプ・O2（オーツー）ストップ（酸素透過防止管）

●種類別酸素透過量

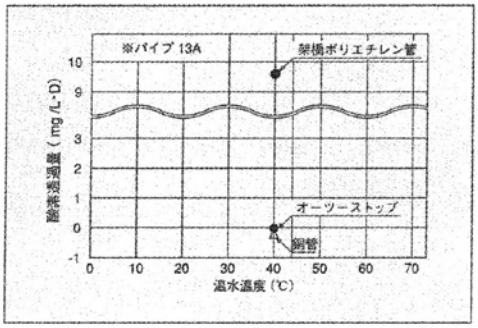

酸素透過を防止する架橋ポリエチレン管

1.強靭なエクセルパイプに酸素バリア層を設けて、すぐれた酸素透過防止性能を付加しました。

2.配管中に鉄系機器（ボイラー、放熱器など）がある場合の配管材料に最適です。

3.エクセルパイプO2ストップの配管で鉄系放熱器と床暖房との併用が可能となります。

4.さや管に内装されたO2ストップ・ペアや断熱材で外装した被覆O2ストップ等豊富なバリエーションで施工性が向上します。

エクセルパイプ・O2ストップ（酸素透過防止管）

※接続には、O2ストップ専用継手をご使用ください

O2ストップ	品　番	呼び径	外　径（φDmm）	内　径（φDmm）	肉　厚（tmm）	標準長さ（m/巻）	単価(円)
	O2-7C	7A	10.3	7.0	1.60	100	42,800
	O2-10C	10A	13.3	10.0	1.60	100	48,800
	O2-13C	13A	17.4	13.0	2.20	100	54,700
	O2-16C	16A	21.8	17.5	2.15	100	67,800

※外径・内径は基準寸法、肉厚は最小値です。
※標準長さ以外については、お問い合せください。

O2ストップ専用継手

■ ソケット（フルジョイント）



品　番	呼び径	L(mm)	梱包入数	標準価格（円）
OFJ-7A	7A x 7A	61	20個／箱	2,580
OFJ-10A	10A x 10A	63	20個／箱	2,710
OFJ-13A	13A x 13A	63	20個／箱	2,970
OFJ-16A	16A x 16A	59	20個／箱	3,090

■ オスアダプタ（ハーフジョイント）



品　番	呼び径	L(mm)	梱包入数	標準価格（円）
OHJ-7A	R1/2 x 7A	47	20個／箱	1,850
OHJ-10A	R1/2 x 10A	48	20個／箱	1,910
OHJ-13A	R1/2 x 13A	48	20個／箱	2,140
OHJ-16A	R1/2 x 16A	47	20個／箱	2,260
OHJ-16A-R3/4	R3/4 x 16A	50	20個／箱	2,500

■ O2ストップジョイントバルブ



品　番	呼び径	L(mm)	梱包入数	標準価格（円）
O2-JVK-7	R1/2 x 7A	71.0	10個／箱	3,850
O2-JVK-10	R1/2 x 10A	73.5	10個／箱	3,850
O2-JVK-13	R1/2 x 13A	73.5	10個／箱	3,850
O2-JVK-16	R1/2 x 16A	71.0	10個／箱	4,270

パネルラジエーター向け／DN型	OPJ-10DN	A4051036	1,430
パネルラジエーター向け／DN型	OPJ-13DN	A4051037	1,500
パネルラジエーター向け／D型	OPJ-10D	A4050260	1,430
パネルラジエーター向け／D型	OPJ-13D	A4050261	1,500
パネルラジエーター向け／H型	OPJ-10H	A4050264	1,610
パネルラジエーター向け／H型	OPJ-13H	A4050265	1,730

大規模・中規模床暖房／融雪・ロードヒーティング 製品一覧

エクセルパイプ（架橋ポリエチレン管）

エクセルパイプFH［コンクリート埋設用］

品　番	呼び径	外　径（φDmm）	内　径（φdmm）	肉　厚（tmm）	標準長さ（m/巻）	単価(円)
XLFH-7	7A	10.0	7.0	1.5	100	29,700
XLFH-10	10A	13.0	10.0	1.5	100	34,500
XLFH-13	13A	17.0	13.0	2.0	100	41,600
XLFH-16	16A	21.5	17.5	2.0	100	45,200
XLFH-20	20A	27.0	23.0	2.0	100	52,300

※外径・内径・肉厚は基準寸法です。
※標準長さ以外については、お問い合せください。

エクセルパイプRA［アスファルト埋設用］



品　番	呼び径	外　径（φDmm）	内　径（φdmm）	肉　厚（tmm）	標準長さ（m/巻）	単価(円)
XLRA-13 受注生産	13A	17.0	13.0	2.0	100	84,400
XLRA-16 受注生産	16A	21.5	17.5	2.0	100	96,300

※外径・内径・肉厚は基準寸法です。
※標準長さ以外については、お問い合せください。

エクセルジョイント（袋ナット式ジョイント）

※エクセルパイプFH、エクセルパイプRAに適合します

ソケット（フルジョイント）



品　番	呼び径	L（mm）	梱包単位	単価(円)
XL-7AFJ	7A x 7A	53	20	1,850
XL-10AFJ	10A x 10A	55	20	2,260
XL-13AFJ	13A x 13A	57	20	2,500
XL-16AFJ	16A x 16A	57	20	2,920
XL-20AFJ	20A x 20A	71	20	4,350

オスアダプタ（ハーフジョイント）

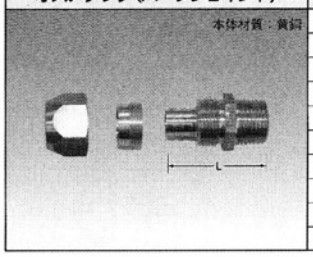

品　番	呼び径	L（mm）	梱包単位	単価(円)
XL-7AHJ-3/8M	R3/8 x 7A	43	20	1,430
XL-7AHJ-1/2M	R1/2 x 7A	43	20	1,550
XL-10AHJ-1/2M	R1/2 x 10A	44	20	1,850
XL-13AHJ-1/2M	R1/2 x 13A	46	20	1,970
XL-16AHJ-1/2M	R1/2 x 16A	46	20	2,210
XL-20AHJ-3/4M	R3/4 x 20A	59	20	3,810

青銅ソケット・青銅オスアダプタ



品　番	呼び径	L（mm）	梱包単位	単価(円)
XL-13AFJ-CAC	13A x 13A	57	20	2,860
XL-16AFJ-CAC	16A x 16A	57	20	3,570
XL-13AHJ-CAC-1/2M	R1/2 x 13A	46	20	2,620
XL-16AHJ-CAC-1/2M	R1/2 x 16A	46	20	2,860

メスアダプタ



品　番	呼び径	L（mm）	梱包単位	単価(円)
XL-13AHJ-1/2W	Rc1/2 x 13A	47	20	2,330

株式会社オンダ製作所　カポリ2ジョイント®

カポリ２ジョイント®

仕様

	継手	ボールバルブ
最高許容圧力	1.75MPa	1.0MPa
使用温度範囲	-20℃~95℃	
使用流体	不凍液・冷温水	

上記仕様は継手・ボールバルブ部の仕様のため、実使用においての流体圧力と流体温度は、使用する架橋ポリエチレン管の使用温度別最高使用圧力をご確認下さい。

KSJ2型　テーパめねじ


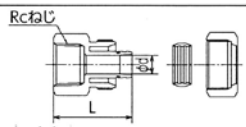

青銅 接続OK

			L	φd			
KSJ2- 1310C	Rc½	10	37.5	6	120	30	2,600
KSJ2- 1313C	Rc½	13	39.5	9	120	30	2,750
KSJ2B-1316C	Rc½	16	39.5	12.5	80	20	3,630
KSJ2B-2016C	Rc¾	16	41	12.5	80	20	3,820

KSJ1型　テーパおねじ


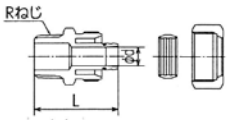

黄銅 接続NG

			L	φd			
KSJ1- 1307	R½	7	36.5	4.3	160	40	1,790
KSJ1- 1310	R½	10	39	6	160	40	1,790
KSJ1- 1313	R½	13	41	9	120	30	2,020
KSJ1B-1316	R½	16	41	12.5	100	20	2,420
KSJ1B-2016	R¾	16	44	12.5	100	20	2,590
KSJ1B-2020	R¾	20	44	17	80	20	4,410
KSJ1H-2020	R¾	20FH	44	18	80	20	4,410

注：樹脂管呼び径20FHの寸法はJIS K 6769の規格とは異なります。

KSJ18型　ナット付アダプター


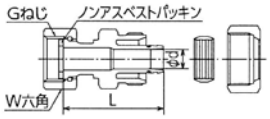

黄銅 接続NG

			L	φd	W			
KSJ18- 1310	G½	10	44.5	6	26	80	20	2,550
KSJ18- 1313	G½	13	46.5	9	26	80	20	2,650
KSJ18- 2013	G¾	13	47	9	30	72	18	3,240
KSJ18B-2016	G¾	16	47	12.5	30	72	18	3,640

注：パッキンは消耗部品です。点検、交換が可能な場所に取付けて下さい。

KSJ3型　ソケット　（黄銅製）


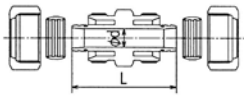

黄銅 接続NG

		L	φd			
KSJ3- 07	7	42	4.3	160	40	2,450
KSJ3- 10	10	47	6	120	30	2,450
KSJ3- 13	13	51	9	60	30	2,720
KSJ3B-16	16	51	12.5	60	15	4,080

KSJ3型　ソケット　（青銅製）


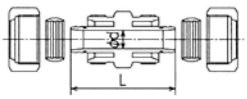

青銅 接続OK

		L	φd			
KSJ3- 07C	7	42	4.3	160	40	3,110
KSJ3- 10C	10	47	6	120	30	3,110
KSJ3- 13C	13	51	9	60	30	3,370
KSJ3B-16C	16	51	12.5	60	15	4,760

KSL1型　エルボテーパおねじ


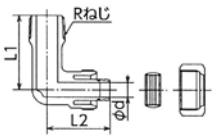

黄銅 接続NG

			L1	L2	φd			
KSL1- 1313	R½	13	45	38	9	80	16	2,650
KSL1B-2016	R¾	16	50	39	12.5	48	8	3,540

KSL3型　エルボソケット


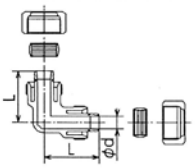

黄銅 接続NG

		L1	φd			
KSL3- 10	10	32.5	6	108	18	3,050
KSL3- 13	13	37	9	84	14	3,280
KSL3B-16	16	39	12.5	60	12	4,270

KSB1型　カポリ2バルブ　テーパおねじ

ワンタッチ着脱式ハンドル


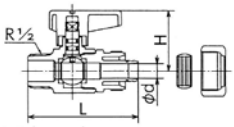

黄銅 接続NG

			L	φd	H			
KSB1- 1307E	R½	7	63	4.3	37	50	5	5,170
KSB1- 1310E	R½	10	65.5	6	37	50	5	5,170
KSB1- 1313E	R½	13	67.5	9	37	50	5	5,290
KSB1B-1316E	R½	16	74.5	12.5	38.5	50	5	5,880

KSB2型　カポリ2バルブ　テーパめねじ

ワンタッチ着脱式ハンドル


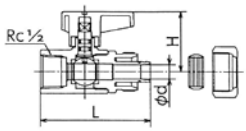

黄銅 接続NG

			L	φd	H			
KSB2- 1313E	Rc½	13	67.5	9	37	50	5	5,290
KSB2B-1316E	Rc½	16	69	12.5	38.5	50	5	5,880

（株）タブチ

パネルヒーター配管用三層管配管システム DreiFlex

ドライフレックス

長尺管





呼び径	品番	管(m) 巻き長さ	参考質量 (kg)	価格
10	UPC	100	9.0	¥59,100
13		100	11.0	¥67,360
		200	22.0	¥134,720

長尺管（保温材付）



呼び径	品番	管(m) 巻き長さ	保温材(mm) 厚さ	価格
10	UPC-HONT	20	10	¥22,370
10		50		¥54,760
13		20		¥24,400
13		50		¥60,320
16		25		¥37,950
20		25		¥58,630

オスアダプター

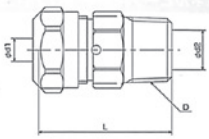

	サイズ	品番	定価	入数	L	D
UMJ-M	10	UMJ10-M	2,180	50	43.0	R1/2
	13	UMJ13-M	2,450	50	43.0	R1/2
	16	UMJ16-M	3,440	50	50.0	R3/4
	20	UMJ20-M	3,670	50	50.0	R3/4

メスアダプター

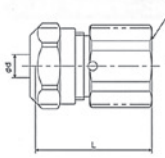

	サイズ	品番	定価	入数	L	D
UMJ-F	10	UMJ10-F	2,350	50	39.5	Rc1/2
	13	UMJ13-F	2,450	50	39.5	Rc1/2
	16	UMJ16-F	3,610	50	44.0	Rc3/4

ソケット

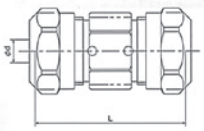

	サイズ	品番	定価	入数	L
UMJ-K	10	UMJ10-K	2,860	50	50.0
	13	UMJ13-K	3,130	50	50.0
	16	UMJ16-K	4,350	50	53.0
	20	UMJ20-K	5,570	50	53.0

耐熱用ボール止水栓 オネジ

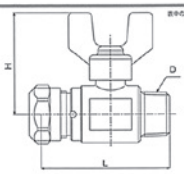

	サイズ	品番	定価	入数	L	H	D
UMJ-HSBOR	10	UMJ10-HSBOR	3,750	40	64.0	48.0	R1/2
	13	UMJ13-HSBOR	3,750	40	65.0	48.0	R1/2

パネルヒータ用継手 M22X1.5

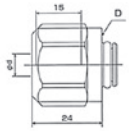

	サイズ	品番	定価	入数	D
UMP	10	UMP10-M22	1,640	50	M22x1.5
	13	UMP13-M22	1,710	50	M22x1.5

パネルヒータ用継手 G3/4

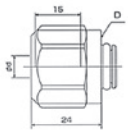

	サイズ	品番	定価	入数	D
UMP	10×20	UMP10-G3/4	1,840	50	G3/4
	13×20	UMP13-G3/4	1,980	50	G3/4

キューメックスパイプ

製品コード	製　品　名	種　類	サイズ	本体価格			梱包数
QXPE-10-100Q	キューメックスパイプ 架橋ポリエチレン管 		10A	39,200			1(100m/巻)
QXPE-13-100Q			13A	46,260			1(100m/巻)
QXPE-16-60Q			16A	41,930			1(60m/巻)
QXPE-20A-60Q			20A	60,610			1(60m/巻)
MXPECB-1005-50Q	保温材付・ 架橋ポリエチレン管 	保温材厚さ 5mm 給水用(ブルー)	10A	42,620			1(50m/巻)
MXPECB-1305-50Q			13A	46,140			1(50m/巻)
MXPECB-1605-30Q			16A	36,890			1(30m/巻)
MXPECB-2005-30Q			20A	51,780			1(30m/巻)
MXPECP-1005-50Q		保温材厚さ 5mm 給湯用(ピンク)	10A	42,620			1(50m/巻)
MXPECP-1305-50Q			13A	46,140			1(50m/巻)
MXPECP-1605-30Q			16A	36,890			1(30m/巻)
MXPECP-2005-30Q			20A	51,780			1(30m/巻)
MXPECB-1010-50Q		保温材厚さ 10mm 給水用(ブルー)	10A	44,740			1(50m/巻)
MXPECB-1310-50Q			13A	62,940			1(50m/巻)
MXPECB-1610-30Q			16A	50,740			1(30m/巻)
MXPECB-2010-30Q			20A	67,640			1(30m/巻)
MXPECP-1010-50Q		保温材厚さ 10mm 給湯用(ピンク)	10A	44,740			1(50m/巻)
MXPECP-1310-50Q			13A	62,940			1(50m/巻)
MXPECP-1610-30Q			16A	50,740			1(30m/巻)
MXPECP-2010-30Q			20A	67,640			1(30m/巻)
QXPECB-1310-3Q	保温材付・ 架橋ポリエチレン管 3m 	保温材厚さ 10mm 給水用(ブルー)	13A	5,070／本			10本
QXPECB-1610-3Q			16A	6,790／本			10本
QXPECP-1310-3Q		保温材厚さ 10mm 給湯用(ピンク)	13A	5,070／本			10本
QXPECP-1610-3Q			16A	6,790／本			10本
QXPIGB-2210-50Q ★	イーグル管 (架橋ポリエチレン管) 	給水用(ブルー) 消音テープ付	10A-22	53,260			1(50m/巻)
QXPIGB-2513-50Q			13A-25	60,310			1(50m/巻)
QXPIGP-2210-50Q ★		給湯用(ピンク) 消音テープ付	10A-22	53,260			1(50m/巻)
QXPIGP-2513-50Q			13A-25	60,310			1(50m/巻)
QXPCDB-2210-50Q ★		給水用(ブルー) 消音テープなし	10A-22	45,580			1(50m/巻)
QXPCDB-2213-50Q ★			13A-22	51,240			1(50m/巻)
QXPCDB-28-16Q			16A-28	41,530			1(30m/巻)
QXPCDB-36-20Q ★			20A-36	70,690			1(30m/巻)
QXPCDP-2210-50Q ★		給湯用(ピンク) 消音テープなし	10A-22	45,580			1(50m/巻)
QXPCDP-2213-50Q ★			13A-22	51,240			1(50m/巻)
QXPCDP-28-16Q			16A-28	41,530			1(30m/巻)
QXPCDP-36-20Q ★			20A-36	70,690			1(30m/巻)

注：給湯用の保温材の色が、平成17年7月1日よりオレンジからピンクに変更となります。

★印の製品は受注生産ですので、納期がかかることがあります。

継手の種類

■オスアダプター



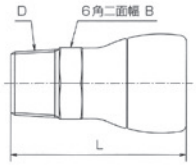

定 価	サイズ	L	B	D	入数（個）	
					大箱	小箱
2,270	13A×1／2	54	22	R1／2	120	20
2,860	16A×3／4	59	27	R3／4	120	20

■メスアダプター



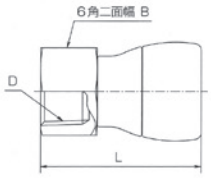

定 価	サイズ	L	B	D	入数（個）	
					大箱	小箱
2,590	13A×1／2	50	27	Rc1／2	120	20
2,860	16A×3／4	54	32	Rc3／4	120	20

■オスアダプター平行S



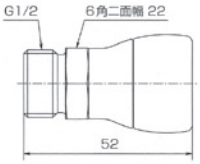

定 価	サイズ	入数（個）	
		大箱	小箱
2,360	13A×1／2	120	20

■ユニオンアダプター



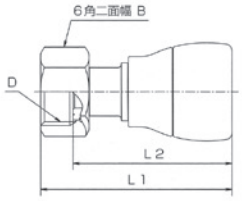

定 価	サイズ	L1	L2	B	D	入数（個）	
						大箱	小箱
3,200	13A×1／2	59	49	24	G1／2	120	20
3,640	16A×3／4	65	54	31	G3／4	60	10

■座付きエルボ 上型



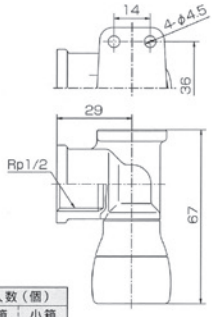

定 価	サイズ	入数（個）	
		大箱	小箱
3,830	13A×1／2	60	10

■座付きエルボ 横型

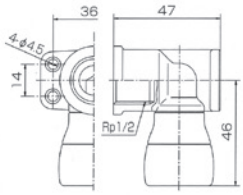

定 価	サイズ	入数（個）	
		大箱	小箱
3,830	13A×1／2	60	10

■座付ソケット

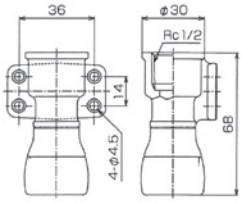

定 価	サイズ	入数（個）	
		大箱	小箱
4,670	13A×1／2	60	10

■床用フランジアダプター 床穴 φ 32mm（φ 35mm）

定 価	サイズ	入数（個）	
		大箱	小箱
3,230	13A×1／2	90	15

継手の種類

■エルボ

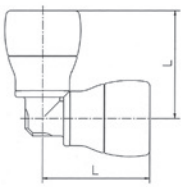

定　価	サイズ	L	入数（個）	
			大箱	小箱
2,220	13A	43	120	20
3,350	16A	48	60	10

■異径エルボ



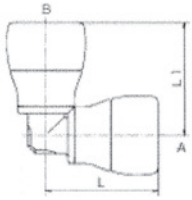

定　価	サイズ	L	L1	入数(個)	
				大箱	小箱
3,420	16A×13A	47.5	45.5	60	10

■ソケット

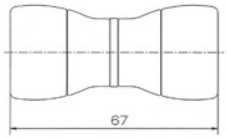

定　価	サイズ	入数（個）	
		大箱	小箱
2,220	13A	120	20
3,330	16A	60	10

■異径ソケット



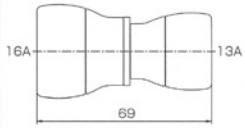

定　価	サイズ	入数（個）	
		大箱	小箱
3,330	16A×13A	60	10

■チーズ

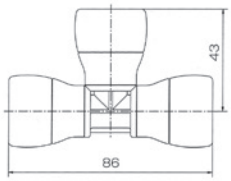

定　価	サイズ	入数（個）	
		大箱	小箱
3,100	13A	60	10
4,320	16A	60	10

■異径チーズ

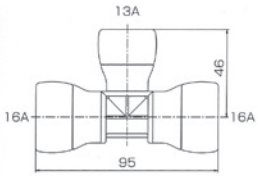

定　価	サイズ	入数（個）	
		大箱	小箱
4,300	16A×13A	60	10

■ヘッダ





定　価	サイズ	L
4,840	2P	110
6,570	3P	160
8,900	4P	210
10,700	5P	260
12,240	6P	310
13,510	7P	360
16,060	8P	410
17,820	9P	460

■保温カバー



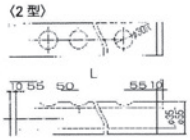

定　価	サイズ	L
1,330	2P	180
1,620	3P	230
1,870	4P	280
1,990	5P	330
2,580	6P	380
2,840	7P	430
3,050	8P	480
3,230	9P	530

株式会社オンダ製作所 カポリパイプW®（架橋ポリエチレン管）

リストの見方

品番	呼び径（ねじ・樹脂管）	入数 大	入数 小	価格（円）

□：架橋ポリエチレン管・ポリブテン管 10A・13A
□：架橋ポリエチレン管 16A・20A

黄銅 主要材質：黄銅　青銅 主要材質：青銅　樹脂 主要材質：樹脂
埋設OK 埋設可　埋設NG 埋設不可　新 新製品
日本水道協会認証登録品　耐候性あり　直射日光厳禁

架橋ポリエチレン管

コルゲートイージーカポリ®（コルゲート管付架橋ポリエチレン管　低巻きぐせタイプ）

Point 1 伸縮が簡単

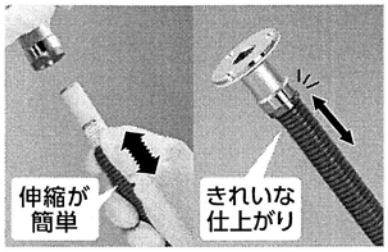

Point 2 キズに強い



Point 3 取り回し楽々

コルゲートイージーカポリ®

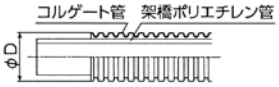

本品に使用されているコルゲート管はポリエチレン製、架橋ポリエチレン管はJIS製品認証品です。

埋設OK

ブルー	ピンク	ホワイト	φD			
—	—	●PEX10C-CW- 30	10	18	30m	19,200
—	—	●PEX10C-CW- 60			60m	33,000
PEX13C-CB-Y30	PEX13C-CP-Y30	PEX13C-CW-Y30	13	22.5	30m	21,900
PEX13C-CB-Y60	PEX13C-CP-Y60	PEX13C-CW-Y60			60m	38,400
PEX16C-CB-Y30	PEX16C-CP-Y30	PEX16C-CW-Y30	16	27	30m	28,500
PEX16C-CB-Y60	PEX16C-CP-Y60	●PEX16C-CW-Y60			60m	49,800
PEX20C-CB-Y30	PEX20C-CP-Y30	PEX20C-CW-Y30	20	32.5	30m	37,200

注：呼び径10の架橋ポリエチレン管は低巻きぐせタイプではありません。

コルゲートカポリ®　直管



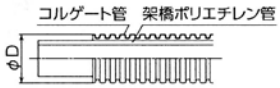

本品に使用されているコルゲート管はポリエチレン製、架橋ポリエチレン管はJIS製品認証品です。

埋設OK

ブルー	ピンク	ホワイト		φD			
PEX13C-CB-3	PEX13C-CP-3	PEX13C-CW-3	13	22.5	3m	15	2,500
PEX16C-CB-3	PEX16C-CP-3	PEX16C-CW-3	16	27	3m	10	3,600
PEX20C-CB-3	PEX20C-CP-3	PEX20C-CW-3	20	32.5	3m	10	5,000

被覆イージーカポリパイプW（低巻きぐせタイプ）



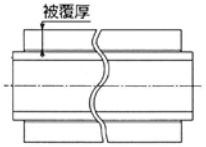

本品に使用されている架橋ポリエチレン管はJIS製品認証品です。

埋設OK

5mm被覆付

ブルー	ピンク	ホワイト			
PEX13C-PB5-Y30	PEX13C-PP5-Y30	—	13	30m	21,900
PEX13C-PB5-Y60	PEX13C-PP5-Y60	PEX13C-PW5-Y60		60m	38,400
PEX16C-PB5-Y30	PEX16C-PP5-Y30	PEX16C-PW5-Y30	16	30m	28,500
PEX16C-PB5-Y60	PEX16C-PP5-Y60	—		60m	49,800
PEX20C-PB5-Y30	PEX20C-PP5-Y30	PEX20C-PW5-Y30	20	30m	37,200

10mm被覆付

ブルー	ピンク	ホワイト			
PEX13C-PB10-Y30	PEX13C-PP10-Y30	PEX13C-PW10-Y30	13	30m	24,300
PEX16C-PB10-Y30	PEX16C-PP10-Y30	PEX16C-PW10-Y30	16	30m	29,700
PEX20C-PB10-Y30	PEX20C-PP10-Y30	PEX20C-PW10-Y30	20	30m	42,300

被覆カポリパイプW　直管



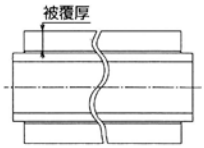

本品に使用されている架橋ポリエチレン管はJIS製品認証品です。

埋設OK

5mm被覆付

ブルー	ピンク	ホワイト				
PEX13C-PB5-3	PEX13C-PP5-3	PEX13C-PW5-3	13	3m	15	2,500
PEX16C-PB5-3	PEX16C-PP5-3	PEX16C-PW5-3	16	3m	10	3,600
PEX20C-PB5-3	PEX20C-PP5-3	PEX20C-PW5-3	20	3m	10	5,000
PEX25C-PB5-4	PEX25C-PP5-4	PEX25C-PW5-4	25	4m	5	9,800

10mm被覆付

ブルー	ピンク	ホワイト				
PEX13C-PB10-3	PEX13C-PP10-3	PEX13C-PW10-3	13	3m	10	3,500
PEX16C-PB10-3	PEX16C-PP10-3	PEX16C-PW10-3	16	3m	10	4,600
PEX20C-PB10-3	PEX20C-PP10-3	PEX20C-PW10-3	20	3m	5	6,400

特長（コルゲートイージーカポリ・被覆イージーカポリパイプW）

呼び径16・20はさらに施工性が向上しました！
- 製品改良により柔軟性が向上しました。
- 最小曲げ半径に至るまでの曲げ荷重を当社従来品と比較し、環境温度23℃において約5%、0℃において約10%軽減しています。(呼び径16における当社測定値)

株式会社オンダ製作所 ダブルロックジョイント®

末端継手

WJ1型　テーパおねじ



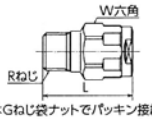

RねじはGねじ袋ナットでパッキン接続可能

黄銅 埋設NG

			L	W			
WJ1- 1313-S	R½	13A	50	28	80	20	2,100
WJ1- 2013-S	R¾		43.5	28	80	10	2,340
WJ1A-1316-S	R½	16A	53.5	34	80	10	2,510
WJ1A-2016-S	R¾		54.5	34	80	10	2,660

WJ2型　テーパめねじ

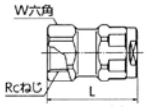

黄銅 埋設NG

			L	W			
WJ2- 1313-S	Rc½	13A	50	28	80	20	2,440
WJ2- 2013-S	Rc¾		52	33	80	20	2,920
WJ2A-1316-S	Rc½	16A	53.5	28	80	10	3,010
WJ2A-2016-S	Rc¾		55	33	80	10	3,190

WJ20型　平行おねじ

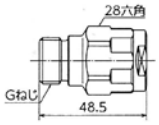

青銅 埋設OK

WJ20-1313C-S	G½	13A	80	20	2,470

WJ18型　ナット付アダプター



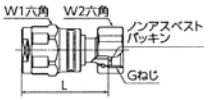

黄銅 埋設NG

			L	W1	W2			
WJ18- 1310-S	G½	10A	49.5	24	26	80	20	2,660
WJ18- 1313-S	G½	13A	52.5	28	26	80	20	2,660
WJ18- 2013-S	G¾		52	28	30	80	20	3,190
WJ18A-2016-S	G¾	16A	56	34	30	80	10	3,610

WL12型　エルボアダプター

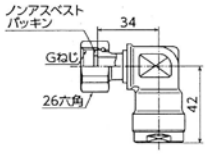

黄銅 埋設NG

WL12-1313-S	G½	13A	40	10	3,190

WJ9型　座付水栓ソケット

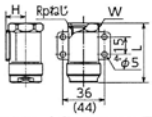

( )内寸法は呼び径¾×16Aを示します。

黄銅 埋設NG

			L	H	W			
WJ9- 1313-S	Rp½	13A	51	17	27六角	80	10	2,850
WJ9A-2016-S	Rp¾	16A	55.5	20.5	32八角	40	10	3,360

RPJ8型　配管アダプター φ58

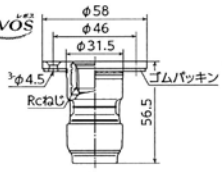

ねじ部は青銅製です。

樹脂 埋設OK

RPJ8-1313	Rc½	13A	80	10	3,460

スリムだから穴径φ32で施工可能！



WJ8型　配管アダプター φ58

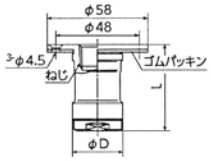

黄銅 埋設NG

			L	φD			
WJ8- 1313-S	Rc½	13A	50	29	80	10	3,010
WJ8A-1316-S	Rc½	16A	53	36	40	10	3,860

WJ8型　配管アダプター φ62

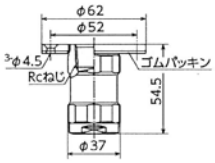

青銅 埋設OK

WJ8A-2016C-S	Rc¾	16A	40	10	4,970

WJ66型　配管アダプター φ78

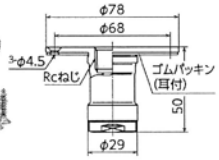

パッキンの耳部は施工後にちぎり取って下さい。

黄銅 埋設NG

WJ66-1313-S	Rc½	13A	40	5	3,940

WL13型　床立上げアダプター φ58

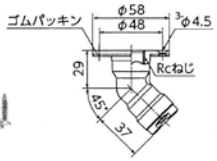

黄銅 埋設NG

WL13-1313-S	Rc½	13A	40	10	3,630

WL1型　エルボテーパおねじ

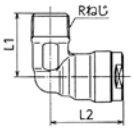

黄銅 埋設NG

			L1	L2			
WL1- 1313-S	R½	13A	36	41	80	10	2,660
WL1A-2016-S	R¾	16A	45.5	46	80	10	3,510

WL2型　エルボテーパめねじ

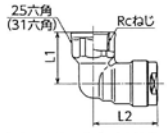

( )内寸法は呼びRc¾を示します。

黄銅 埋設NG

			L1	L2			
WL2- 1313-S	Rc½	13A	32	41	80	10	2,660
WL2A-2016-S	Rc¾	16A	33	47	40	10	3,510

末端継手

WL5型　座付水栓エルボ

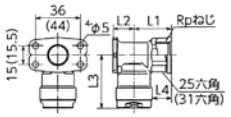

( )内寸法は呼び径¾×16Aを示します。

真鍮 鉛レス NG

			L1	L2	L3	L4			
WL5- 1313-S	Rp½	13A	30	17	42.5	15.5	80	10	3,010
WL5- 1313L-S	Rp½	13A	40	17	42.5	25.5	80	10	3,360
WL5A-2016-S	Rp¾	16A	33	20.5	47	15.5	40	10	4,190

WL5-1313L-SはRpねじ側が首長仕様です。

WL6型　逆座水栓エルボ

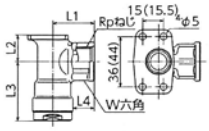

( )内寸法は呼び径16Aを示します。

真鍮 鉛レス NG

			L1	L2	L3	L4	W			
WL6- 1313-S	Rp½	13A	30	19	42.5	15.5	25	80	10	3,010
WL6- 1313L-S	Rp½	13A	40	19	42.5	25.5	25	80	10	3,360
WL6A-2016-S	Rp¾	16A	33	22.5	47	15.5	31	40	10	4,190

WL6-1313L-SはRpねじ側が首長仕様です。

RPL33型　両座水栓エルボ

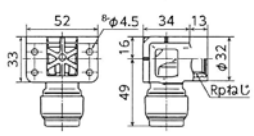

ねじ部は青銅製です。

外径シール構造かつこだわりの流路形状により流量を確保！

■流体解析結果

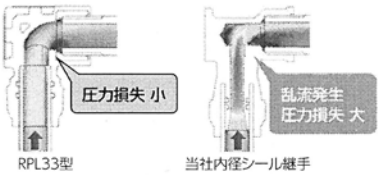

樹脂 鉛レス OK

RPL33-1313	Rp½	13A	80	10	3,890

WL33型　両座水栓エルボ



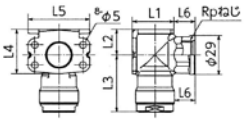

真鍮 鉛レス NG

			L1	L2	L3	L4	L5	L6			
WL33- 1313-S	Rp½	13A	31	19	42.5	33	46	15.5	80	10	3,740
WL33A-1316-S	Rp½	16A	39.5	19.5	45	33.5	54	13	40	10	5,370

注：L6寸法は、寸法が短い方を記載しています。

WL66型　両座エルボ

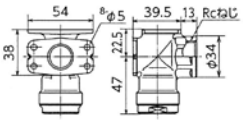

真鍮 鉛レス NG

WL66A-2016-S	Rc¾	16A	32	8	5,370

WL73型　座付水栓エルボ　マルチタイプ

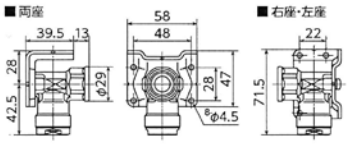

真鍮 鉛レス NG

WL73-1313-S	Rp½	13A	48	6	3,740

3役兼用! 現場に合わせて取付面を変更可能!

WL69型　おふロック® UB壁貫通継手（供回り防止タイプ）

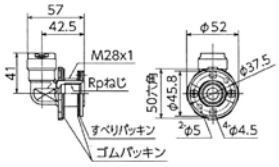

真鍮 鉛レス NG

コンパクトタイプ（対応壁板厚最大13mm）

WL69-1313-13-S	Rp½	13A	48	6	5,250

ビスで固定するだけで継手の供回りを防止！

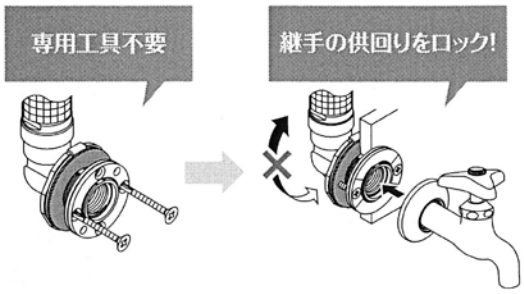

中間継手

WJ3型　ソケット

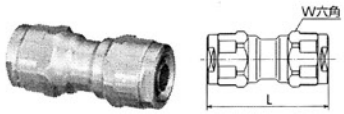

異銅 埋設NG

同径ソケット

		L	W			
WJ3- 13-S	13A	68	28	80	20	3,010
WJ3A-16-S	16A	74	34	40	10	4,340

異径ソケット

			L	W			
WJ3A-1613-S	16A	13A	71	34	40	10	4,340

WL3型　エルボソケット

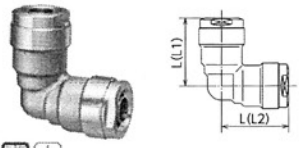

異銅 埋設NG

同径エルボソケット

		L			
WL3- 13-S	13A	43	80	10	3,510
WL3A-16-S	16A	48.5	40	10	4,510

異径エルボソケット

			L1	L2			
WL3A-1613-S	16A	13A	48.5	45.5	40	10	4,510

WT1型　チーズソケット

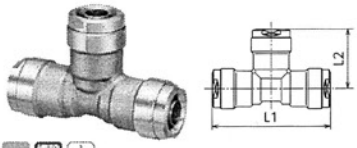

異銅 埋設NG

同径チーズソケット

		L1	L2			
WT1- 13-S	13A	86	43	40	10	4,680
WT1A-16-S	16A	97	48.5	24	6	5,720

異径チーズソケット

		L1	L2			
WT1A-161313-S	13A 16A—13A	89	45.5	24	6	5,720
WT1A-161316-S	13A 16A—16A	92	45.5	24	6	5,720

WPJ3型　ソケット

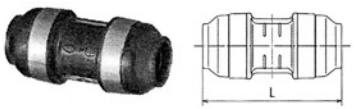

樹脂 埋設OK

同径ソケット

		L			
WPJ3- 13-S	13A	72	100	20	1,870
WPJ3A-16-S	16A	77	40	10	2,680

異径ソケット

			L			
WPJ3A-1613-S	16A	13A	74.5	40	10	2,680

WPL3型　エルボソケット

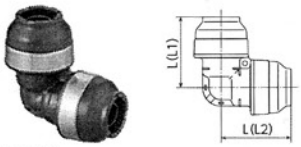

樹脂 埋設OK

同径エルボソケット

		L			
WPL3- 13-S	13A	43.5	100	10	1,990
WPL3A-16-S	16A	48.5	40	10	2,800

異径エルボソケット

			L1	L2			
WPL3A-1613-S	16A	13A	47	43.5	40	10	2,800

WPT1型　チーズソケット

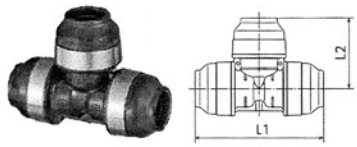

樹脂 埋設OK

同径チーズソケット

		L1	L2			
WPT1- 13-S	13A	81	44.5	100	10	2,800
WPT1A-16-S	16A	90	49.5	60	10	3,740

異径チーズソケット

		L1	L2			
WPT1A-161313-S	13A 16A—13A	90.5	43.5	60	10	3,740
WPT1A-161316-S	13A 16A—16A	87	46.5	60	10	3,740

RPJ3型　ソケット

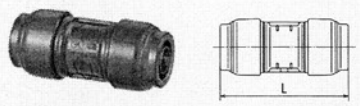

樹脂 埋設OK

同径ソケット

		L			
RPJ3- 13	13A	70	80	20	2,270
RPJ3A-16	16A	76	40	10	3,180

異径ソケット

			L			
RPJ3A-1613	16A	13A	73	40	10	3,180

RPL3型　なめらかエルボ™

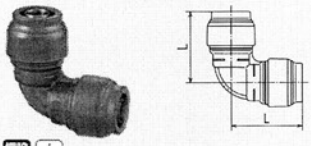

樹脂 埋設OK

同径エルボソケット

		L			
RPL3- 13	13A	46	80	10	2,390
RPL3A-16	16A	61	40	10	3,300

RPT1型　チーズソケット

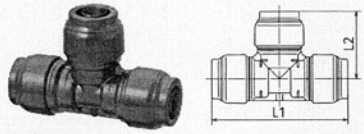

樹脂 埋設OK

同径チーズソケット

		L1	L2			
RPT1- 13	13A	86	43	80	10	3,400
RPT1A-16	16A	97	48.5	24	6	4,490

異径チーズソケット

		L1	L2			
RPT1A-161313	13A 16A—13A	93.5	43	24	6	4,490
RPT1A-161316	13A 16A—16A	97	43	24	6	4,490

配管バルブ

WB1型　ダブルロックバルブ　テーパおねじ



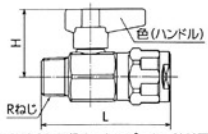

RねじはGねじ袋ナットでパッキン接続可能

黄銅 埋設NG

			L	H			
WB1- 1313A-S	R½	13A	71	37	80	10	5,020
WB1A-2016A-S	R¾	16A	79.5	41.5	40	5	6,970

WB24型　ダブルロックバルブ　ナット付アダプター



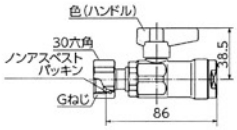

黄銅 埋設NG

WB24A-2016MA-S	G¾	16A	40	5	6,950

WB27型　流量調整ボールバルブ　平行おねじ



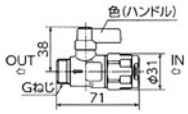

黄銅 埋設NG

	色					
WB27-1313MB-S-1	ブルー	G½	13A	30	1	6,830
WB27-1313MC-S-1	オレンジ	G½	13A	30	1	6,830

注:付属品のビニールプレートは5mm被覆用です。

1.流量調節可能
2.ワンタッチ接続でスッキリ配管

変換継手

WJ35型　銅管変換継手

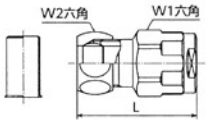

黄銅 埋設NG

			L	W1	W2			
WJ35-1513-S	½	13A	55.5	28	26	80	20	2,820
WJ35-2213-S	¾	13A	58	28	34	80	20	3,500

ヘッダー

WH型　ダブルロックヘッダー　IN Rc3/4 × OUT 13A

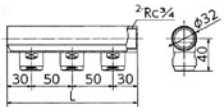

青銅 埋設OK

		分岐数	L			
WH-2003-13-S	Rc¾ × 13A	3	160	10	1	11,920
WH-2004-13-S		4	210	10	1	15,090
WH-2005-13-S		5	260	10	1	18,260
WH-2006-13-S		6	310	6	1	21,430
WH-2007-13-S		7	360	6	1	24,600

変換アダプター

HJ50型　吸気弁アダプター

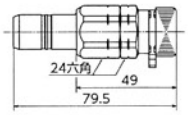

黄銅 埋設NG

	変換前			
HJ50-13-S	13A	80	10	5,270

HPJ3型　連結アダプター

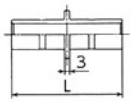

樹脂 埋設OK

		L		
HPJ3- 13-S	13A	64	10	860
HPJ3A-16-S	16A	69	10	1,080

継手同士を短距離で連結できます。

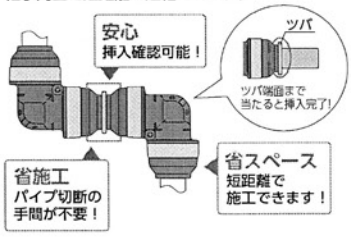

継手用保温材

エルボ　10mm保温材

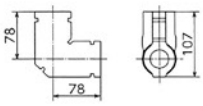

埋設OK

	適用サイズ 金属製継手	樹脂製継手	Revos			
WL3H-16	16A	13A	16A	50	—	500

チーズ　10mm保温材



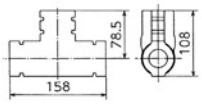

埋設OK

	適用サイズ 金属製継手	樹脂製継手	Revos			
WT1H-16	16A	13A	16A	40	—	570

24-019-1K1

BRIDGESTONE 「給水・給湯」「空調」配管システム プッシュマスター



らく楽パイプ®（ストレートコイルドポリブテンパイプ）

保温なし（裸管）

仕様	品番	パイプ呼び径	外径	重量(kg/袋)	発注単位(m/袋)	単価(円/m)	価格(円/袋)
	PL13JSC60	13	17	5.4	60	440	26,400
	PL16JSC60	16	22	8.7	60	590	35,400
	KL20JSC60	20	27	12.1	60	840	50,400
	PL25JSC	25	34	8.0	30	1,390	41,700

保温厚 5mm

仕様	品番	パイプ呼び径	外径	重量(kg/巻)	発注単位(m/巻)	単価(円/m)	価格(円/巻)
ブルー	PL13JHB5SC ◉	13	27	3.4	30	810	24,300
	PL13JHB5SC60 ◉			6.7	60	750	45,000
	PL16JHB5SC ◉	16	32	5.2	30	1,020	30,600
	KL20JHB5SC	20	37	7.0	30	1,470	44,100
ピンク	PL13JHP5SC ◉	13	27	3.4	30	810	24,300
	PL13JHP5SC60 ◉			6.7	60	750	45,000
	PL16JHP5SC ◉	16	32	5.2	30	1,020	30,600
	KL20JHP5SC	20	37	7.0	30	1,470	44,100
ホワイト	PL13JH5SC ◉	13	27	3.4	30	810	24,300
	PL13JH5SC60 ◉			6.7	60	750	45,000
	PL16JH5SC ◉	16	32	5.2	30	1,020	30,600
	PL25JH5SC	25	44	8.8	30	2,740	82,200

保温厚 10mm

仕様	品番	パイプ呼び径	外径	重量(kg/巻)	発注単位(m/巻)	単価(円/m)	価格(円/巻)
ブルー	PL13JHB10SC	13	37	4.1	30	1,070	32,100
	PL16JHB10SC	16	42	6.2	30	1,400	42,000
	KL20JHB10SC	20	47	8.0	30	2,480	74,400
ピンク	PL13JHP10SC	13	37	4.1	30	1,070	32,100
	PL16JHP10SC	16	42	6.2	30	1,400	42,000
	KL20JHP10SC	20	47	8.0	30	2,480	74,400
ホワイト	PL13JH10SC	13	37	4.1	30	1,070	32,100
	PL16JH10SC	16	42	6.2	30	1,400	42,000
	KL20JH10SC	20	47	8.0	30	2,480	74,400
	PL25JH10SC	25	54	9.9	30	3,290	98,700

らく楽コルゲートパイプ

巻き癖が少なく、施工現場でお客様の評価の高い「らく楽パイプ」を柔軟性・耐傷性に優れたコルゲート管(蛇腹管)で被覆する事で、施工の省力化・効率化を実現した次世代パイプです。

らく楽コルゲートパイプ

ポイント1 めくり性

伸縮性に優れた素材・形状の外被によって、スルっと剥けてパイプを容易に露出させることが可能

➡ パイプと継手の接続が簡単に!

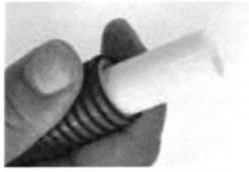

被覆層が柔らかく、めくりやすい

ポイント2 意匠性

パイプと継手の見切り部分に隙間・しわができない

➡ 綺麗な仕上がり!



戻りやすい

ポイント3 耐傷性・すべり性

外被が破れにくい素材、構造

➡ 通管時の破れを抑制!



しわ・スキマ無し

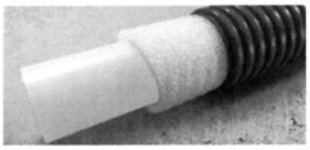

【耐傷性比較】

らく楽
コルゲートパイプ
PL13JFBSC60

らく楽パイプ
保温厚(5mm)
PL13JHB5SC60

スリーブ貫通も
らく楽〜

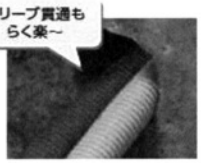

色	品番	パイプ呼び径	外径	重量 (kg/巻)	巻き単位 (m/巻)	設計価格 (円/m)	価格 (円/巻)
ブルー	PL13JFBSC	13	23.5	3.6	30	810	24,300
	PL13JFBSC60			7.2	60	750	45,000
	PL16JFBSC	16	30.5	5.7	30	1,020	30,600
	KL20JFBSC	20	34.5	7.4	30	1,470	44,100
ピンク	PL13JFPSC	13	23.5	3.6	30	810	24,300
	PL13JFPSC60			7.2	60	750	45,000
	PL16JFPSC	16	30.5	5.7	30	1,020	30,600
	KL20JFPSC	20	34.5	7.4	30	1,470	44,100
ホワイト	PL13JFSC	13	23.5	3.6	30	810	24,300
	PL13JFSC60			7.2	60	750	45,000
	PL16JFSC	16	30.5	5.7	30	1,020	30,600
	KL20JFSC	20	34.5	7.4	30	1,470	44,100
	PL25JFSC	25	42.0	10.1	30	2,870	86,100

ポリブテンパイプ 直管

品番	パイプ呼び径	定尺 (m)	発注単位 (本/袋)	単価 (円/m)	単価 (円/本)	価格 (円/袋)
PL10JS	10	3	40	250	750	30,000
PL13JS	13	3	40	390	1,170	46,800
PL16JS	16	3	20	550	1,650	33,000
KL20JS	20	3	20	770	2,310	46,200
PL25JS	25	4	10	1,230	4,920	49,200

パイプ保温材(保温厚5mm・10mm)

定尺の直管用保温材です。直管と組み合わせてリフォーム工事等にご使用いただけます。

保温厚 5mm

色	品番	適合管呼び径	定尺 (m)	発注単位 (本)	価格 (円/本)
ブルー	HZ13JHB-M	13	3	20	950
	HZ16JHB-M	16	3	20	1,180
ピンク	HZ13JHP-M	13	3	20	950
	HZ16JHP-M	16	3	20	1,180
ホワイト	HZ13JH-M	13	3	20	1,160
	HZ16JH-M	16	3	20	1,380
	HZ20JH-M	20	3	20	1,420

保温厚 10mm

色	品番	適合管呼び径	定尺 (m)	発注単位 (本)	価格 (円/本)
ブルー	HZ13JHB-L	13	3	20	1,310
	HZ16JHB-L	16	3	20	1,550
ピンク	HZ13JHP-L	13	3	20	1,310
	HZ16JHP-L	16	3	20	1,550
ホワイト	HZ25JH-L	25	4	10	3,230

①材質:架橋ポリエチレンフォーム ②直管パイプ用 ③ポリブテンパイプは別途手配ください。

オスアダプター

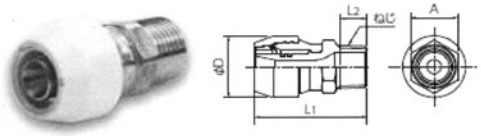

NAM13J

平行ねじ品

品番	パイプ呼び径	ねじ	寸法 L1	寸法 L2	寸法 A	寸法 φD	発注単位	価格(円/個)
NAM10J4	10	G1/2	53.8	15.0	22.0	24.4	10個以上	1,840
NAM13J4	13	G1/2	53.8	15.0	22.0	30.4	10個以上	2,040
NAM13J5	13	G3/4	54.8	15.0	27.0	30.4	10個以上	2,780
NAM16J4	16	G1/2	57.0	15.0	27.0	36.7	10個以上	3,030
NAM16J5	16	G3/4	57.0	15.0	27.0	36.7	10個以上	4,210

テーパーねじ品

品番	パイプ呼び径	ねじ	寸法 L1	寸法 L2	寸法 A	寸法 φD	発注単位	価格(円/個)
NAM10J ◆	10	R1/2	53.8	12.7	22.0	24.4	10個以上	1,840
NAM13J ◆	13	R1/2	53.8	12.7	22.0	30.4	10個以上	2,040
NAM13JC ◆	13	R3/4	56.8	14.1	27.0	30.4	10個以上	2,210
NAM16J ◆	16	R3/4	59.0	14.1	27.0	36.7	10個以上	3,030
NAM16JB ◆	16	R1/2	57.0	12.7	27.0	36.7	10個以上	3,480
NAM20J ◆	20	R3/4	64.5	14.1	34.0	43.0	10個以上	4,810
NAM20JB ◆	20	R1/2	62.5	15.0	34.0	43.0	10個以上	4,810
NAM20JD ◆	20	R1	67.6	17.0	38.0	43.0	10個以上	4,810
NAM25J ◆	25	R1	69.3	17.0	41.0	50.5	10個以上	6,050
NAM25JC ◆	25	R3/4	66.3	14.0	41.0	50.5	10個以上	6,680

バルブ付きオスアダプター

テーパーねじ品

品番	パイプ呼び径	ねじ	寸法 L	寸法 H1	寸法 H2	寸法 A	寸法 φD	発注単位	価格(円/個)
NVM10J ◆	10	R1/2	73.8	30.5	–	24.0	24.4	10個以上	4,970
NVM13J ◆	13	R1/2	73.8	30.5	–	24.0	30.4	10個以上	4,970
NVM13JLH ◆	13	R1/2	73.8	60.5	–	24.0	30.4	10個以上	5,240
NVM16J ◆	16	R3/4	84.0	62.0	–	28.0	36.7	10個以上	10,030

メスアダプター

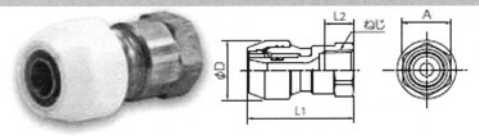

NAF13J

胴長タイプ

NAF13JL

テーパーねじ品

品番	パイプ呼び径	ねじ	寸法 L1	寸法 L2	寸法 A	寸法 φD	発注単位	価格(円/個)
NAF13JL	13	Rc1/2	73.9	15.0	27.0	30.4	10個以上	3,220

テーパーねじ品

品番	パイプ呼び径	ねじ	寸法 L1	寸法 L2	寸法 A	寸法 φD	発注単位	価格(円/個)
NAF10J	10	Rc1/2	53.8	15.0	25.0	24.4	10個以上	1,840
NAF13J	13	Rc1/2	53.8	15.0	25.0	30.4	10個以上	2,040
NAF13JC	13	Rc3/4	56.2	17.0	30.0	30.4	10個以上	3,330
NAF16J	16	Rc3/4	59	17.0	30.0	36.7	10個以上	3,030
NAF16JB	16	Rc1/2	54.2	15.0	25.0	36.7	10個以上	3,480
NAF20J	20	Rc3/4	61.2	15.0	34.0	43.0	10個以上	4,810
NAF20JD	20	Rc1	66.4	18.0	40.0	43.0	10個以上	4,810
NAF25J	25	Rc1	68.1	22.5	41.0	50.5	10個以上	6,050

平行ねじ品

品番	パイプ呼び径	ねじ	寸法 L1	寸法 L2	寸法 A	寸法 φD	発注単位	価格(円/個)
NAF10J4 ★	10	G1/2	44.7	8.0	25.0	24.4	10個以上	1,840
NAF13J4 ★	13	G1/2	44.7	8.0	25.0	30.4	10個以上	2,040
NAF16J5 ★	16	G3/4	47.0	8.0	30.0	36.7	10個以上	3,030

ユニオンメスアダプター

NAU13JJ
本体材質：PPS樹脂

品番	パイプ呼び径	ねじ	寸法 L1	寸法 L2	寸法 A	寸法 φD	発注単位	価格(円/個)
NAU13JJ ★	13	G1/2	56.0	14.5	24.0	30.4	10個以上	2,190
NAU13JJ5 ★	13	G3/4	57.1	14.5	30.0	30.4	10個以上	3,170
NAU16JJ ★	16	G3/4	58.2	14.5	29.0	36.7	10個以上	3,110

座なし水栓エルボ

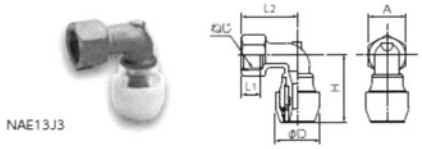

テーパーねじ品

品番	パイプ呼び径	ねじ	寸法					発注単位	価格(円/個)
			L1	L2	H	A	φD		
NAE13J3	13	Rc1/2	13.0	39.0	47.9	26.0	30.4	10個以上	2,960

らく楽アダプターシリーズ

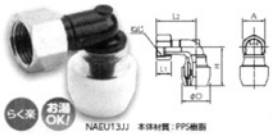

平行ねじ品

品番	パイプ呼び径	ねじ	寸法(mm)					発注単位	価格(円/個)
			L1	L2	H	A	φD		
NAEU13JJ ★	13	G1/2	16.0	42.0	41.9	24.0	30.4	10個以上	4,330

座付水栓エルボ

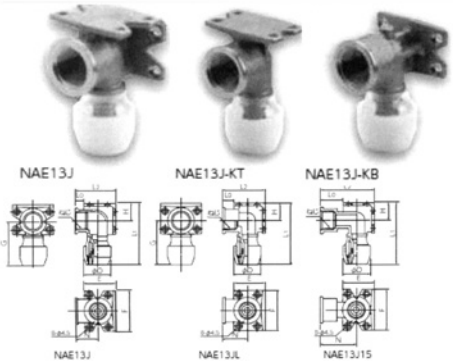

テーパーねじ品

品番	パイプ呼び径	ねじ	寸法									発注単位	価格(円/個)
			L0	L1	L2	E	F	G	H	φD	N		
NAE10J	10	Rc1/2	10.5	70.3	45.0	35.0	46.0	50.3	20.0	24.4	25.0	10個以上	2,920
NAE13J	13	Rc1/2	10.5	70.3	45.0	35.0	46.0	50.3	20.0	30.4	25.0	10個以上	3,070
NAE13J-KT	13	Rc1/2	10.5	70.3	39.5	29.0	46.0	50.3	20.0	30.4	25.0	10個以上	2,820
NAE13J-KB	13	Rc1/2	–	64.8	45.0	29.0	46.0	50.3	14.5	30.4	25.0	10個以上	2,820
NAE16J	16	Rc3/4	10.0	77.0	49.0	39.0	48.0	52.0	25.0	36.7	27.0	10個以上	3,500
NAE16JB	16	Rc1/2	10.0	77.2	49.0	39.0	48.0	55.2	22.0	36.7	27.0	10個以上	3,500
NAE20J	20	Rc3/4	25.0	93.2	75.5	48.5	62.0	66.7	26.5	43.0	49.0	10個以上	10,990
NAE20JB	20	Rc1/2	27.0	93.2	75.5	48.5	62.0	66.7	26.5	43.0	50.5	10個以上	10,990
NAE20JD	20	Rc1	25.0	93.2	75.0	50.0	62.0	66.7	26.5	43.0	48.5	10個以上	10,990
NAE25J	25	Rc1	20.0	100.2	75.0	55.0	62.0	71.2	29.0	50.5	46.0	10個以上	12,220

テーパーねじ品(首長タイプ)

品番	パイプ呼び径	ねじ	寸法									発注単位	価格(円/個)
			L0	L1	L2	E	F	G	H	φD	N		
NAE13JL	13	Rc1/2	13.5	70.3	48.0	35.0	46.0	50.3	20.0	30.4	28.0	10個以上	3,620
NAE13J15	13	Rc1/2	25.5	70.3	60.0	35.0	46.0	50.3	20.0	30.4	40.0	10個以上	3,620

床立上げ用アダプター

品番	パイプ呼び径	ねじ	寸法			推奨ワン座サイズ(φ)	推奨床穴径(φ)	発注単位	価格(円/個)
			L	φD1	φD2				
NAF10J6	10	Rc1/2	53.8	24.4	53.0	55mm以上	31mm	10個以上	3,710
NAF13J6	13	Rc1/2	53.8	30.4	53.0	55mm以上	31mm	10個以上	3,550
NAF13J58	13	Rc1/2	53.8	30.4	58.0	60mm以上	31～34mm	10個以上	3,760
NAF13J58N	13	Rc1/2	53.8	30.4	58.0	60mm以上	31～34mm	10個以上	4,380
NAF13J7	13	Rc1/2	53.8	30.4	70.0	72mm以上	31～35mm	10個以上	3,980
NAF13J8	13	Rc1/2	53.8	30.4	78.0	80mm以上	31～40mm	10個以上	4,920
NAF13J8G	13	Rc1/2	53.8	30.4	78.0	80mm以上	55mm	10個以上	6,010
NAF16J6N	16	Rc1/2	55.0	36.7	60.0	62mm以上	37mm	10個以上	5,340
NAF16J6	16	Rc3/4	59.0	36.7	60.0	62mm以上	37mm	10個以上	6,250

コネクターストレート

同径タイプ

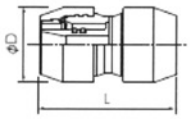

品番	寸法		発注単位(個)	価格(円/個)
	L	φD		
NCS13J	53.9	30.4	10	1,290
NCS16J	55.4	36.7	10	1,960
NCS20J	63.0	43.0	10	4,390
NCS25J	66.8	50.5	5	5,760

異径タイプ

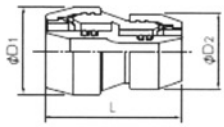

品番	寸法			発注単位(個)	価格(円/個)
	L	φD1	φD2		
NCS13×16J	54.9	36.7	30.4	10	1,930
NCS13×20J	58.7	43.0	30.4	10	3,080
NCS13×25J	63.6	50.5	30.4	5	5,410
NCS16×20J	59.2	43.0	36.7	10	3,270
NCS20×25J	65.4	50.5	43.0	5	5,760

コネクターエルボ

同径タイプ

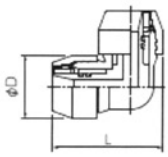

品番	寸法		発注単位(個)	価格(円/個)
	L	φD		
NCE13J	52.3	30.4	10	1,290
NCE16J	59.0	36.7	10	1,960
NCE20J	68.6	43.0	10	4,390
NCE25J	77.1	50.5	5	5,760

異径タイプ

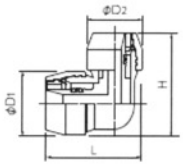

品番	寸法				発注単位(個)	価格(円/個)
	L	H	ϕD_1	ϕD_2		
NCE10×16J	48.2	57.8	36.7	24.4	10	1,890
NCE13×16J	53.3	58.9	36.7	30.4	10	1,930
NCE13×20J	56.0	64.9	43.0	30.4	10	3,080
NCE16×20J	62.3	65.3	43.0	36.7	10	3,270

コネクターチーズ

同径タイプ

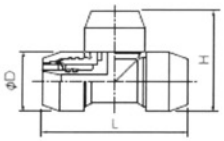

品番	寸法			発注単位(個)	価格(円/個)
	L	H	φD		
NCT13J	74.0	52.3	30.4	10	1,790
NCT16J	81.2	59.0	36.7	10	2,520
NCT20J	94.2	68.6	43.0	10	4,540
NCT25J	103.7	77.1	50.5	5	8,010

異径タイプ

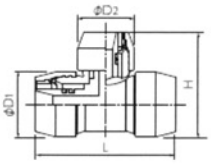

NCT25×20×20JH

品番	寸法					発注単位(個)	価格(円/個)	本体
	L	H	ϕD_1	ϕD_2				
NCT16×10×16J	72.0	57.8	36.7		24.4	10	2,700	樹脂
NCT16×13×13J	75.0	58.9	36.7	30.4	30.4	10	2,500	樹脂
NCT16×13×16J	76.0	58.9	36.7		30.4	10	2,510	樹脂
NCT20×13×13J	77.8	64.9	43.0	30.4	30.4	10	3,630	樹脂
NCT20×13×20J	81.6	64.9	43.0		30.4	10	3,840	樹脂
NCT20×16×20J	87.8	65.3	43.0		36.7	10	4,090	樹脂
NCT25×13×25J	84.2	72.4	50.5		30.4	5	7,790	樹脂
NCT25×16×25J	90.1	72.7	50.5		36.7	5	7,840	樹脂
NCT25×20×25J	96.6	76.0	50.5		43.0	5	7,890	樹脂
NCT25×20×20JH	118.5	85.8	43.0	50.5	43.0	5	8,320	金属

バルブ付ユニオンタイプ

ショートハンドル品は狭小部での施工に便利!

NVU13J

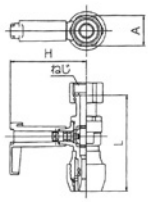

平行ねじ品

品番	パイプ呼び径	ねじ	寸法 L	寸法 H	寸法 A	発注単位	価格(円/個)
NVU13J ★	13	G1/2	75.8	61.0	24.0	10個以上	7,560
NVU13JSH ★	13	G1/2	75.8	30.5	24.0	10個以上	7,290
NVU16J ★	16	G3/4	82.0	62.0	29.0	10個以上	9,690
NVU16JSH ★	16	G3/4	81.8	32.0	29.0	10個以上	9,430

①材質：鉛レス銅合金またはCAC406(青銅)Ni-Crメッキ処理他　②★はパッキン付です。(ノンアスベストパッキン)
③パッキンは消耗品です。点検、交換が可能な場所で使用し、隠蔽部には使用しないでください。　④寸法：mm

配管リフォーム用継手

既設管 ポリブテン管(新・旧JIS規格) 架橋ポリエチレン管 ▶ 新設管 プリテストン製 ポリブテン管

配管リフォーム用継手

既設管と新設管との接続が可能になります。サポートスリーブは不要です。



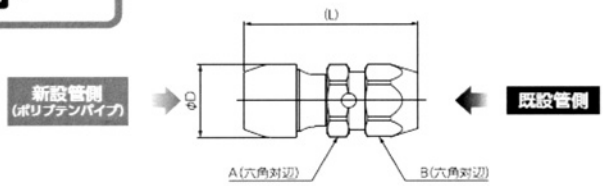



既設架橋ポリエチレン管16サイズ用の継手にはナットに溝があります。

品番	既設管 パイプ呼び径	既設管 パイプ種類	既設管 規格	新設管 ポリブテンパイプ呼び径	新設管 パイプ種類	寸法 L	寸法 φD	寸法 A	寸法 B	発注単位(個)	価格(円/個)
NCRH13J×13A	13	共用	ポリブテン管 JIS K 6778(旧・現行規格) 架橋ポリエチレン管 JIS K 6769(PN15 XM種) JIS K 6787(XM種)	13	当社製 ポリブテン管 JIS K 6778	70.5	30.4	27.0	27.0	10個以上	2,290
NCRH16J×16J	16	PB	ポリブテン管 JIS K 6778(旧・現行規格)	16		77.0	36.7	34.0	34.0		4,130
NCRH16J×16A	16	PEX	架橋ポリエチレン管 JIS K 6769(PN15 XM種)			73.0	36.7	34.0	34.0		4,130
NCRX13J×13AXE	13	PEX	架橋ポリエチレン管 E種 JIS K 6769(PN15 XE種) JIS K 6787(XE種)	13		69.5	30.4	27.0	27.0		3,400

銅管変換継手

銅管 ▶ ポリブテン管

銅管変換継手

一つの継手で銅管をポリブテン管に変換できます。ワンタッチ接続が可能なためリフォーム工事等で既設配管の更新に便利です。

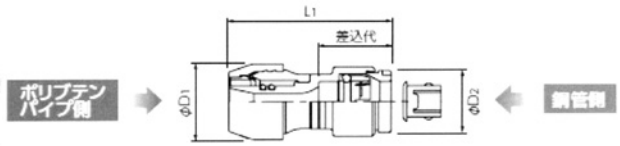

品番	本体	ポリブテンパイプ呼び径	銅管 規格	銅管 呼び径	銅管 差込代	寸法 L1	寸法 φD1	寸法 φD2	発注単位(個)	価格(円/個)
NCH13JJ×15A	樹脂	13	・水道用銅管(JWWA H 101)の硬質銅管(直管)/軟質銅管(コイル巻) ・外面被覆銅管(JIS H 3330)	15A(φ15.88mm)	27.5	63.4	30.4	30.0	10	4,070
NCH13J×20A	金属	13		20A(φ22.22mm)	29.5	64.9	30.4	34.0		6,170
NCH16J×20A	金属	16		20A(φ22.22mm)	29.5	67.1	36.7	34.0		6,170

①材質：CAC406C(青銅)脱鉛処理 他　※NCH13JJ×15Aは本体：PPS樹脂　②寸法：mm

コネクター継手用保温材

ストレート用


HNCS13・16

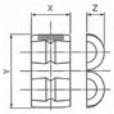
HNCS13・16

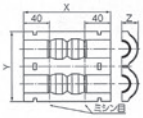
ロングタイプ


HNCS20・25N


HNCS20・25N

品番	寸法				対応コネクター	発注単位(個)	価格(円/個)
	X	Y	Z	保温厚			
HNCS13	55.0	109.0	24.0	10	NCS13J	10	400
HNCS16	56.0	125.0	27.0	10	NCS16J NCS13×16J	10	400
HNCS20N	71.0	137.0	32.0	10	NCS20J NCS13×20J NCS16×20J RCS13X16J	5	660
HNCS25N	75.0	152.0	36.0	10	NCS25J NCS20×25J	5	720

ロングタイプ

品番	寸法				対応コネクター	発注単位(個)	価格(円/個)
	X	Y	Z	保温厚			
HNCS13L	135.0	108.0	25.5	10	NCS13J	10	300
HNCS16L	136.5	124.0	29.0	10	NCS16J	10	360

エルボ用


HNCE13・16

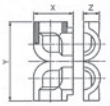
HNCE13・16

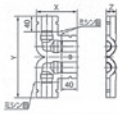
ロングタイプ


HNCE20・25N


HNCE20・25N

品番	寸法				対応コネクター	発注単位(個)	価格(円/個)
	X	Y	Z	保温厚			
HNCE13	70.0	139.0	27.0	10	NCE13J	10	400
HNCE16	75.0	150.0	30.0	10	NCE16J NCE10×16J NCE13×16J RCE13J	10	400
HNCE20N	84.0	172.0	32.0	10	NCE20J NCE13×20J NCE16×20J RCE16J	5	1,490
HNCE25N	93.0	188.0	36.0	10	NCE25J	5	1,830

ロングタイプ

品番	寸法				対応コネクター	発注単位(個)	価格(円/個)
	X	Y	Z	保温厚			
HNCE13L	105.0	210.0	25.5	10	NCE13J	10	360
HNCE16L	111.0	222.0	28.5	10	NCE16J	10	420

チーズ用


HNCT13・16

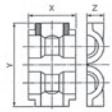
HNCT13・16

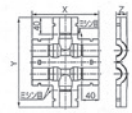
ロングタイプ


HNCT20・25N

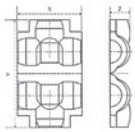
HNCT20・25N

品番	寸法				対応コネクター	発注単位(個)	価格(円/個)
	X	Y	Z	保温厚			
HNCT13	78.0	136.0	27.0	10	NCT13J	10	400
HNCT16	82.0	143.0	28.0	10	NCT16J NCT16×10×16J NCT16×13×16J NCT16×13×13J RCT13J	10	400
HNCT20N	102.0	172.0	32.0	10	NCT20J NCT20×13×13J NCT20×13×20J NCT20×16×20 RCT16J、RCT16X13X16J RCT16X13X13J、RCT16X16X13J	5	1,980
HNCT25N	111.0	188.0	36.0	10	NCT25J NCT25×20×20JH NCT25×20×25J NCT25X13X25J NCT25X16X25J	5	2,290

※HNCT25NをNCT25×20×20JHに使用する場合はキャップ部が露出しますので、キャップ部にパイプ保温材を被せる等の処置が必要です。

ロングタイプ

品番	寸法				対応コネクター	発注単位(個)	価格(円/個)
	X	Y	Z	保温厚			
HNCT13L	157.0	211.0	25.5	10	NCT13J	10	420
HNCT16L	162.0	222.0	28.5	10	NCT16J	10	480

①材質：架橋ポリエチレンフォーム
②保温材本体に仮留め用両面テープがついています。施工の際はそのテープで仮留めしてください。
　※ロングタイプは結束バンド(別売)にて仮留めしてください。
③小口径側分岐に隙間が発生する場合は、結束バンドまたはビニールテープ (別売)で固定してください。
④寸法：mm　⑤熱伝導率 0.043W/mK以下

20J&25Jコネクター継手用保温材の施工方法

①パイプ接続後、パイプ保温材をコネクター接続口に戻してから、継手用保温材にセットして下さい。
②継手用保温材を取り付けて、ビニールテープにて継手保温材、パイプ保温材を固定してください。


継手用保温材の取付

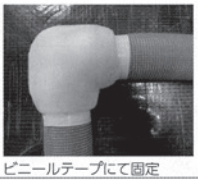
ビニールテープにて固定

ロングタイプ使用方法

5mm保温材付パイプに使用する場合、継手接続後パイプ保温材をコネクター付近まで伸ばし、その上からコネクター保温材を取り付けて結束バンドにて仮留めし、必要に応じてビニールテープで固定してください。
10mm保温材付パイプに使用する場合は、コネクター保温材のパイプ保温材と重なる部分をミシン目より切り取り、保温材同士をビニールテープでしっかりと固定してください。(パイプ本体にはビニールテープを貼らないでください。パイプ劣化の原因になります)

■5mm保温付パイプの場合





■10mm保温付パイプの場合

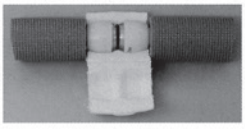



●が付いている製品は、エコるーぷ専用品番です。

エコるーぷ 配管パック

2m・3m・5mパック



20mパック

セット内容

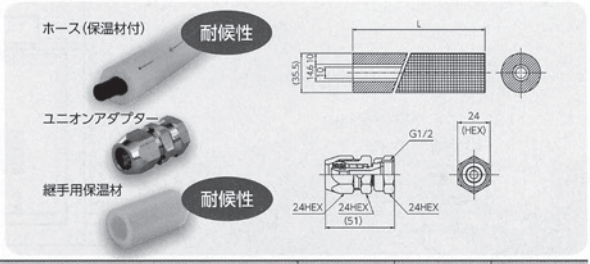

名称	品番	呼び径	セット内容 保温材付ホース 長さ(L)×本数	保温厚	ユニオンアダプター 品番	個数	継手用保温材	発注単位(箱)	単価(円/セット)	価格(円/箱)
● 2mパック	ELP10A-2	10	2m×2本	10	MAU10A★	4個	4個	2セット	22,000	44,000
● 3mパック	ELP10A-3		3m×2本			4個	4個	4セット	26,800	107,200
● 5mパック	ELP10A-5		5m×2本			4個	4個	3セット	37,600	112,800
● 20mパック	ELP10A-20		20m×1本			8個	8個	1セット	75,200	75,200

①ご注文の際は表示発注単位にてお願いいたします。 ②★はパッキン付です。(ノンアスベストパッキン)
③パッキンは消耗品です。点検、交換が可能な場所で使用し、隠蔽部には使用しないでください。
④付属パッキンの材質としての耐熱温度は180°Cとなります。左記の耐熱性能はプッシュマスターシステムとしての使用可能温度範囲ではありません。
使用にあたってはカタログ記載の使用条件を順守ください。

エコるーぷ 部材

ご注文際は表示の発注単位にてお願いいたします。

複層フッ素樹脂ホース



EL10A-120

EL10AH10-25

品番	寸法 L(m)	発注単位(m/巻)	単価(円/m)	価格(円/巻)
● EL10A-120	120	120	1,750	210,000

※保温材なし ※施工後に更新する可能性がある場合は、さや管・CD管(含 保温材付きCD管)の22のサイズに通管してご利用ください。 ※ホース端部のテープ養生部分をカットしてご使用ください。

保温材付ホース

品番	保温厚(mm)	寸法 L(m)	発注単位(m/巻)	単価(円/m)	価格(円/巻)	梱包仕様
● EL10AH10-25	10	25	25	2,750	68,750	袋
● EL10AH10-50		50	50	2,400	120,000	袋
● EL10AH20-25	20	25	25	3,500	87,500	袋

継手類

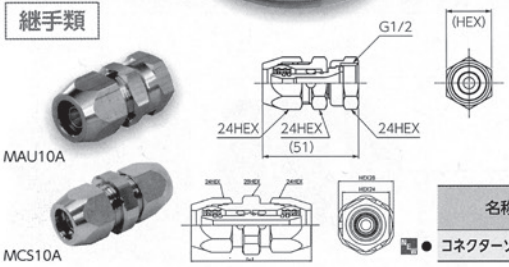

MAU10A

MCS10A

品番	寸法 全長(mm)	HEX(mm)	ねじ	発注単位(個)	価格(円/個)
● MAU10A★	51	24	G1/2	4	2,530

①パッキンは消耗品です。点検、交換が可能な場所で使用し、隠蔽部には使用しないでください。
★はパッキン付きです。(ノンアスベストパッキン)
②付属パッキンの材質としての耐熱温度は180°Cとなります。左記の耐熱性能はプッシュマスターシステムとしての使用可能温度範囲ではありません。使用にあたってはカタログ記載の使用条件を順守ください。

名称	品番	寸法 全長(mm)	HEX1(mm)	HEX2(mm)	発注単位(個)	価格(円/個)
● コネクターソケット	MCS10A	61	24	28	2	5,500

継手用保温材

HMAU10A

品番	寸法 厚さ(mm)	外径(mm)	長さ(mm)	発注単位(個)	価格(円/個)
● HMAU10A	10	57 (参考:内径37)	100	4	120
● HMAU10A-20	20	67 (参考:内径27)	100	4	280

関連部材



ET-50 EHZEL10A-L 1CECO10-20

GS-10AK

名称	品番	寸法	発注単位	単価(円/個・本)	価格(円/箱・袋)
耐候性テープ	ET-50	厚さ1.1mm × 幅50mm × 長さ10m	10(個/箱)	3,630	36,300
● ホース用保温材	EHZEL10A-L	厚さ10mm × 長さ3m	20(本/袋)	1,800	36,000
● コレット	1CECO10-20	—	20(個/袋)	290	5,800
● ホース更新ガイド	GS-10AK	—	1個以上	1,800	1,800

※耐候性テープは長期使用、使用環境(湿度、温度、日照状態等)により耐候性テープ自体や、粘着剤が経年劣化する可能性がありますので定期的な状態確認と、必要に応じた補修(貼り替え)をお願いいたします。