第12章　銅管類･エアコン部材･塩ビ耐熱パイプ類 架橋ポリエチレン管・継手

○　銅管・建築用・医療ガス用・被覆銅管・コイル
・給水・給湯・暖房・冷房…… 477
○　エアコン部材（因幡電工）…… 482
○　壁面用架台…… 491
○　銅管継手（ＴＦ・カクダイ・オンダ）…… 494
○　架橋ポリエチレン管・エスロペックス
・エスロメタックス・AC ドレン（積水化学工業）… 501
○　架橋ポリエチレン管・エクセル・O_2ストップ（三菱ケミカル）… 506
○　架橋ポリエチレン管・キューメックスパイプ
・ＱＳジョイントクリア（前澤給装工業）…… 508
○　架橋ポリエチレン管・イージーカポリ
・ダブルロックジョイント（オンダ）…… 511
○　ｉジョイント（ＫＶＫ）…… 516
○　プッシュマスター（ブリヂストン）…… 520
○　ボールバルブ（オンダ）…… 526

建築用銅管

型番			銅管外径 / 肉厚	長さ	製品単重 kg /m	入り数 木箱	価格（円 / 本）
Mタイプ	M－10A	(⅜)	12.70 × 0.64	4m	0.217	150本	2,810
	M－15A	(½)	15.88 × 0.71	4m	0.302	200本	3,860
	M－20A	(¾)	22.22 × 0.81	4m	0.487	100本	6,300
	M－25A	(1")	28.58 × 0.89	4m	0.692	100本	9,490
	M－32A	(1¼)	34.92 × 1.07	4m	1.02	50本	13,860
	M－40A	(1½)	41.28 × 1.24	4m	1.39	50本	18,860
	M－50A	(2")	53.98 × 1.47	4m	2.17	25本	30,070
	M－65A	(2½)	66.68 × 1.65	4m	3.01	20本	45,340
	M－80A	(3")	79.38 × 1.83	4m	3.99	10本	61,770
	M－100A	(4")	104.78 × 2.41	4m	6.93	5本	116,650
	M－125A	(5")	130.18 × 2.77	4m	9.91	5本	173,470
	M－150A	(6")	155.58 × 3.10	4m	13.3	5本	240,040
Lタイプ	L－8A	(¼)	9.52 × 0.76	4m	0.187	250本	2,470
	L－10A	(⅜)	12.70 × 0.89	4m	0.295	150本	3,830
	L－15A	(½)	15.88 × 1.02	4m	0.426	200本	5,350
	L－5/8	(⅝)	19.05 × 1.07	4m	0.54	150本	6,780
	L－20A	(¾)	22.22 × 1.14	4m	0.675	100本	8,600
	L－25A	(1")	28.58 × 1.27	4m	0.974	100本	13,150
	L－32A	(1¼)	34.92 × 1.40	4m	1.32	50本	17,910
	L－40A	(1½)	41.28 × 1.52	4m	1.7	50本	23,120
	L－50A	(2")	53.98 × 1.78	4m	2.61	25本	35,810
	L－65A	(2½)	66.68 × 2.03	4m	3.69	20本	54,060
	L－80A	(3")	79.38 × 2.29	4m	4.96	10本	74,060
	L－100A	(4")	104.78 × 2.79	4m	7.99	5本	134,490
	L－125A	(5")	130.18 × 3.18	4m	11.3	5本	192,910
	L－150A	(6")	155.58 × 3.56	4m	15.2	5本	274,330

水道用銅管（JBMA T203）

日本伸銅協会技術標準合致品

型番		銅管外径 / 肉厚	長さ	製品単重 kg /m	入り数 木箱	価格（円 / 本）
10WH	10	12 × 0.85	4m	0.266	150本	2,060
13WH	13	15 × 0.85	4m	0.338	200本	2,560
20WH	20	23 × 1.0	4m	0.618	100本	4,700
25WH	25	28 × 1.0	4m	0.758	100本	6,100
30WH	30	33 × 1.25	4m	1.12	50本	9,100
40WH	40	43 × 1.5	4m	1.75	50本	14,200
50WH	50	53 × 1.65	4m	2.38	25本	19,540

NJ T銅管(株) STC銅管 定価表

2020年　10 月 1 日より実施

			新定価	備考
CTシャット	SHUT　M　15A	15.88x4m	7,920	
CTシャット	SHUT　M　20A	22.22x4m	12,760	
STC銅管	STCM－15A	15.88x4m	9,000	
STC銅管	STCM－20A	22.22x4m	13,100	
STC銅管	STCM－25A	28.58x4m	18,700	
STC銅管	STCM－32A	34.92x4m	29,000	
STC銅管	STCM－40A	41.28x4m	37,400	
STC銅管	STCM－50A	53.98x4m	68,200	

医療ガス配管用銅管

（JIS H3300 C1220T-Lタイプ）

「文部省機械設備工事共通仕様書」合致品

メディカルカラーチューブ　「厚生省機械設備工事共通仕様書」合致品

医療用配管材は、厚生省基準に基づき製造した、極めてクリーンな銅管です。

- ●被覆フイルムを医療ガスの種類により色分けし、さらにガス名をプリントしているため、誤配管を確実に防止します。
- ●銅管の内面は医療洗浄されているため、極めて清潔です。
- ●熱収縮性フイルムを使用し、端末部を完全にシールしています。

ガスの種類	識別色	ガス名	記号
酸　素	緑	酸　素	O_2
亜酸化窒素	青	笑　気	N_2O
治療用空気	黄	空　気	AIR
吸　引	黒	吸　引	VAC
窒　素	灰	窒　素	N_2
駆動用空気	褐	駆動空気	STA
余剰麻酔ガス	赤	排ガス	AGS
二酸化炭素	橙	炭酸ガス	CO_2
非治療用空気	薄黄	非治療用空気	LA

国土交通省「公共医療関係施設工事標準仕様書」合致品

型番		銅管外径 / 肉厚	調質	長さ	製品単重 kg /m	入り数 木箱	価格（円 / 本）
10A	(⅜)	12.70 × 0.89	½H	4m	0.295	150 本	6,970
15A	(½)	15.88 × 1.02	½H	4m	0.426	200 本	9,200
－	(⅝)	19.05 × 1.07	½H	4m	0.54	150 本	11,450
20A	(¾)	22.22 × 1.14	½H	4m	0.675	100 本	14,600
25A	(1")	28.58 × 1.27	½H	4m	0.974	100 本	21,800
32A	(1¼)	34.92 × 1.40	½H	4m	1.32	50 本	30,000
40A	(1½)	41.28 × 1.52	½H	4m	1.7	50 本	38,400
50A	(2")	53.98 × 1.78	½H	4m	2.61	25 本	59,800
65A	(2½)	66.68 × 2.03	H	4m	3.69	20 本	90,900
80A	(3")	79.38 × 2.29	H	4m	4.96	10 本	124,300
100A	(4")	104.78 × 2.79	H	4m	7.99	5 本	195,500
125A	(5")	130.18 × 3.18	H	4m	11.36	5 本	333,500
150A	(6")	155.58 × 3.56	H	4m	15.2	5 本	477,000

暖房・給湯用被覆銅管HE

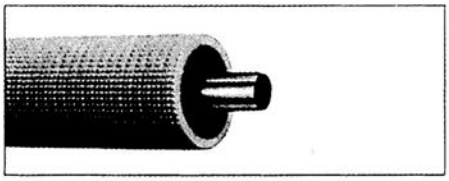

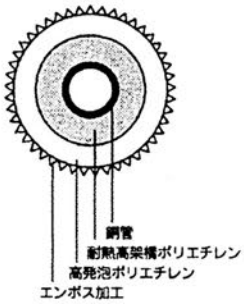

	寸　法	参考価格
HEシングル 被覆厚　12㎜	12.7×25M	28,100円
	15.88×25M	39,600円
HEⅡペア 被覆厚　10㎜	9.52×25M	39,600円
	12.7×25M	51,000円
	15.88×25M	73,300円

被覆オイル銅管（灯油用）

灯油を燃料用に多く使用する寒冷地では、貯蔵タンクと熱源機器の間を結ぶ配管材として軟質銅管が使用されています。銅管は一般に耐食性が良く、ほとんどの土壌では腐食しにくい配管材ですが、硫黄やアンモニウムを含んだ土壌に埋設する場合には管外面が腐食する恐れがあります。

その対策として裸銅管に代り灯油管用被覆銅管が多く使用されるようになって来ました。

■標準寸法

寸　法				参考価格
銅管／外径d×肉厚t（㎜）	製品外径D（㎜）	被覆厚さT（㎜）	長さ（m）	
8.0×0.6	9.4	0.7	20	12,000
			50	27,000
10.0×0.6	11.4	0.7	20	22,000

オーケー銅管《被覆冷媒配管》

K-HP□E,K-HPE□E　ペアコイル



品番	種別	銅管(mm)(外径×肉厚)	質別	コイル長さ(m)	保温材(mm)外径	保温材(mm)厚み	希望小売価格(単価・税抜き)	梱包入数	納期区分	販売単位
K-HP23E	3種	6.35×0.8	0	20	24	8	31,700円/本	1本	通	1本
		9.52×0.8			27					
K-HP24E	2種	6.35×0.8			24		38,200円/本			
		12.70×0.8			34.5	10				
在庫切り K-HP35E		9.52×0.8			27	8	56,900円/本			
		15.88×1.0			38	10				
在庫切り K-HP36E*1		9.52×0.8			27	8	74,200円/本			
		19.05×1.2			41	10				
K-HPE23E	3種	6.35×0.8	0	20	28	10	34,600円/本	1本	通	1本
		9.52×0.8			31					
K-HPE24E	2種	6.35×0.8			28		40,100円/本			
		12.70×0.8			34.5					
K-HPE35E		9.52×0.8			31		59,800円/本			
		15.88×1.0			38					
K-HPE36E*1		9.52×0.8			31		77,900円/本			
		19.05×1.2			41					

K-HS□E,K-HSE□E　シングルコイル



品番	種別	国土交通省標準仕様書適合(液管)	銅管(mm)(外径×肉厚)	質別	コイル長さ(m)	保温材(mm)外径	保温材(mm)厚み	希望小売価格(単価・税抜き)	梱包入数	納期区分	販売単位
在庫切り K-HS2E	3種	−	6.35×0.8	0	20	24	8	14,400円/本	2本	通	2本
在庫切り K-HS3E		−	9.52×0.8			27		19,700円/本			
K-HS4E	2種	○	12.70×0.8			34.5	10	26,500円/本			
K-HS5E		○	15.88×1.0			38		38,900円/本	1本		1本
K-HS6E*1		○	19.05×1.2			41		54,700円/本			
在庫切り K-HS7E	1種*2	−	22.22×1.15			45		54,000円/本			
K-HSE2E	3種	○	6.35×0.8	0	20	28	10	15,800円/本	2本	通	2本
K-HSE3E		○	9.52×0.8			31		21,700円/本			

K-HC□B,K-HCE3B　直　管



品番	種別	国土交通省標準仕様書適合(液管)	銅管(mm)(外径×肉厚)	質別	長さ(m)	保温材(mm)外径	保温材(mm)厚み	希望小売価格(単価・税抜き)	梱包入数	納期区分	販売単位
在庫切り K-HC3B	3種	−	9.52×0.8	1/2H	4	27	8	5,300円/本	28本	通	28本
K-HCE3B		○	9.52×0.8			31	10	5,800円/本			
K-HC4B		○	12.70×0.8			34.5		6,600円/本	20本		20本
K-HC5B		○	15.88×1.0			38		9,100円/本	16本		16本
K-HC6B		−	19.05×1.0			41		10,800円/本	12本		12本
K-HC6B105T		○	19.05×1.05			41		11,500円/本		受45	
K-HC7B		−	22.22×1.0			45		13,400円/本	8本	通	8本
K-HC7B120T		○	22.22×1.20			45		16,700円/本		受45	
K-HC10B		−	25.40×1.0			48		14,400円/本		通	
K-HC11B*3	2種	−	28.58×1.0			51.5		16,700円/本	6本		6本
K-HC12B*3		−	31.75×1.1			54.5		20,200円/本			
K-HC13BA*3		−	34.92×1.2			57.5		23,900円/本	4本		4本
K-HC14B*3		−	38.10×1.35			60.5		30,200円/本			
K-HC15BA*3		−	41.28×1.45			64		38,600円/本			
K-HC16BA*3		−	44.45×1.55			67		44,000円/本			
K-HC20B	1種	−	50.80×1.4			73.5		53,500円/本	2本		2本

K-HCH□B,K-HCT□B　直　管(保温材20mm)

通常より高い防露性能が必要な場合にお使いください。



品番	種別	国土交通省標準仕様書適合	銅管(mm)(外径×肉厚)	質別	長さ(m)	保温材(mm)外径	保温材(mm)厚み	希望小売価格(単価・税抜き)	梱包入数	納期区分	販売単位
K-HCH3B	3種	○	9.52×0.8	1/2H	4	51	20	8,600円/本	9本	通	9本
K-HCH4B		○	12.70×0.8			54.5		10,200円/本	6本		6本
K-HCH5B		○	15.88×1.0			58		13,200円/本			
K-HCT6B		−	19.05×1.0			61		15,400円/本			
K-HCT7B		−	22.22×1.0			65		18,100円/本	4本		4本
K-HCT10B		−	25.40×1.0			68		20,400円/本			
K-HCT11B*3	2種	−	28.58×1.0			71.5		24,200円/本			
K-HCT12B*3		−	31.75×1.1			74.5		28,100円/本			
K-HCT14B*3		−	38.10×1.35			80.5		41,500円/本	2本		2本

アサヒKRTチューブ（難燃性）

標　準　品

新冷媒対応

シングルコイル

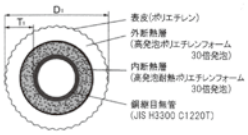

品番	冷媒種別	銅管 外径×肉厚	寸法（mm） D1	D2	T1	T2	銅管質別	入本数/ケース	表皮への印字内容
シングルコイル，20M									
◇ S-02N	3	6.35×0.8	24	—	8	—	O	2	KRT S02N 08 PEF8-N ③
◇ S-03N	3	9.52×0.8	27	—	8	—	O	2	KRT S03N 08 PEF8-N ③
S-02T10	3	6.35×0.8	28	—	10	—	O	2	KRT S02T10 08 PEF10-N③
S-03T10	3	9.52×0.8	31	—	10	—	O	2	KRT S03T10 08 PEF10-N③
S-04N	2	12.70×0.8	34	—	10	—	O	2	KRT S04N 08 PEF10-N ②
S-05N	2	15.88×1.0	37	—	10	—	O	1	KRT S05N 10 PEF10-N ②
S-06N	2	19.05×1.2	40	—	10	—	O	1	KRT S06N 12 PEF10-N ②
S-07N	*1	22.22×1.15	44	—	10	—	O	1	KRT S07N 115 PEF10-N ①

＊R410A、R32は使用できません

◇在庫限り

標　準　品

新冷媒対応

ペアコイル

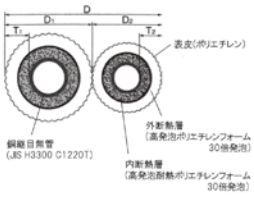

品番	冷媒種別	銅管 外径×肉厚	寸法（mm） D1	D2	T1	T2	銅管質別	入本数/ケース	表皮への印字内容
ペアコイル，20M									
P-23N	3	6.35×0.8 9.52×0.8	27	24	8	8	O	1	KRT P23N 08/08 PEF8/8-N③
P-24N	2	6.35×0.8 12.70×0.8	34	24	10	8	O	1	KRT P24N 08/08 PEF8/10-N②
◇ P-35N	2	9.52×0.8 15.88×1.0	37	27	10	8	O	1	KRT P35N 08/10 PEF8/10-N②
◇ P-36N	2	9.52×0.8 19.05×1.2	40	27	10	8	O	1	KRT P36N 08/12 PEF8/10-N②
◇PG-23N	3	6.35×0.8 9.52×0.8	51	24	20	8	O	1	KRT PG23N 08/08 PEF8/20-N③
◇PG-24N	2	6.35×0.8 12.70×0.8	54	24	20	8	O	1	KRT PG24N 08/08 PEF8/20-N②
◇PG-35N	2	9.52×0.8 15.88×1.0	57	27	20	8	O	1	KRT PG35N 08/10 PEF8/20-N②
P-23T10	3	6.35×0.8 9.52×0.8	31	28	10	10	O	1	KRT P23T10 08/08 PEF10/10-N③
P-24T10	2	6.35×0.8 12.70×0.8	34	28	10	10	O	1	KRT P24T10 08/08 PEF10/10-N②
P-35T10	2	9.52×0.8 15.88×1.0	37	31	10	10	O	1	KRT P35T10 08/10 PEF10/10-N②
P-36T10	2	9.52×0.8 19.05×1.2	40	31	10	10	O	1	KRT P36T10 08/12 PEF10/10-N②

◇在庫限り

標　準　品

新冷媒対応

シングル直管

●直管は銅管端の片側を拡管加工（ ⊃═ ← 拡管方向）しており、ロウ付け作業が省力化されます。



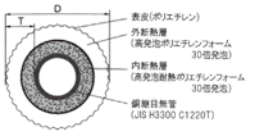

品番	冷媒種別	銅管 外径×肉厚	寸法（mm） D	T	銅管質別	入本数/ケース	表皮への印字内容
シングル直管標準品，4M							
◇4S-03N	3	9.52×0.8	27	8	1/2H	24	KRT 4S 03N PEF8-N ③
4S-03T10	3	9.52×0.8	31	10	1/2H	24	KRT 4S 03T10 PEF10-N ③
4S-04N	3	12.70×0.8	34	10	1/2H	20	KRT 4S 04N PEF10-N ③
4S-05N	3	15.88×1.0	37	10	1/2H	16	KRT 4S 05N PEF10-N ③
4S-06N	3	19.05×1.0	40	10	1/2H	12	KRT 4S 06N PEF10-N ③
4S-07N	3	22.22×1.0	44	10	1/2H	12	KRT 4S 07N PEF10-N ③
4S-10N	3	25.40×1.0	47	10	1/2H	10	KRT 4S 10N PEF10-N ③
4S-11N	2	28.58×1.0	50	10	1/2H	9	KRT 4S 11N PEF10-N ②
4S-12N	2	31.75×1.1	54	10	1/2H	6	KRT 4S 12N PEF10-N ②
4S-14N	2	38.10×1.35	60	10	1/2H	4	KRT 4S 14N PEF10-N ②
4S-16N	*1	44.45×1.25	66	10	1/2H	4	KRT 4S 16N PEF10-N ①

＊R410A、R32は使用できません

◇在庫限り

PC ペアコイル

空調用被覆銅管ペアタイプ

コードNo.	型番	本数	対応冷媒種別	銅管（mm）外径×材厚（保温材外径×材厚） 液管	ガス管	コイル条長（m）	標準単価	梱包
02022	PC-2320	（2巻入）	3	6.35×0.80（24×8）	9.52×0.80（27×8）	20	¥38,000	2
02020	PC-2320	（1巻入）	3	6.35×0.80（24×8）	9.52×0.80（27×8）	20	¥38,000	1
02030	PC-2420	-	2	6.35×0.80（24×8）	12.70×0.80（34×10）	20	¥45,800	1
70310	PC-2330	-	3	6.35×0.80（24×8）	9.52×0.80（27×8）	30	¥56.300	1
70320	PC-2430	-	2	6.35×0.80（24×8）	12.70×0.80（34×10）	30	¥69,100	1

PC-10H ペアコイル（保温材厚10mm仕様）

空調用被覆銅管ペアタイプ

コードNo.	型番	対応冷媒種別	銅管（mm）外径×材厚（保温材外径×材厚） 液管	ガス管	コイル条長（m）	標準単価	梱包
70730	PC-2320-10H	3	6.35×0.80（28×10）	9.52×0.80（31×10）	20	¥41,500	1
70740	PC-2420-10H	2	6.35×0.80（28×10）	12.70×0.80（34×10）	20	¥48,100	1
70750	PC-3520-10H	2	9.52×0.80（31×10）	15.88×1.00（37×10）	20	¥71,800	1
70760	PC-3620-10H*	2	9.52×0.80（31×10）	19.05×1.20（41×10）	20	¥93,500	1

*PC-3620-10H:19.05mmのコイル巻管をフレア加工する場合は、使用のフレアツールがこの銅管肉厚に使用可能である事をフレアツールのメーカーに確認のうえ、加工してください。
また、加工後のフレア仕上り外径寸法が23.6mm～24.0mm（R410A、R32の場合）、または22.9mm～23.3mm（R22、R407Cの場合）を確保していることを必ず確認のうえ、使用してください。

PC-10H-KHE ペアコイルKHE

空調用被覆銅管ペアタイプ　保温材厚10×20mm

コードNo.	型番	対応冷媒種別	国土交通省★標準仕様適合	銅管（mm）外径×材厚（保温材外径×材厚） 液管	ガス管	コイル条長（m）	標準単価	梱包
70251	PC-2320-10H-KHE	3	適合	6.35×0.80（28×10）	9.52×0.80（51×20）	20	¥76,800	1
70261	PC-2420-10H-KHE	2	適合	6.35×0.80（28×10）	12.70×0.80（54×20）	20	¥90,500	1
70241	PC-3520-10H-KHE	2	適合	9.52×0.80（31×10）	15.88×1.00（57×20）	20	¥121,800	1

NC ネオコイル

空調用被覆銅管シングルタイプ

コードNo.	型番	対応冷媒種別	国土交通省★標準仕様適合（液管） 平成31年版	令和4年版	銅管（mm）外径×材厚	保温材厚（mm）	保温材外径（mm）	コイル条長（m）	標準単価	梱包
65120	NC-420	2	適合		12.70×0.80	10	34	20	¥31,800	2
02350	NC-520	2	適合		15.88×1.00	10	37	20	¥46,700	1
70626	NC-620Z *1	2	適合		19.05×1.20	10	41	20	¥65,600	1

NC-10H ネオコイル（保温材厚10mm仕様）

空調用被覆銅管シングルタイプ

コードNo.	型番	対応冷媒種別	国土交通省★標準仕様適合（液管）	銅管（mm）外径×材厚	保温材厚（mm）	保温材外径（mm）	コイル条長（m）	標準単価	梱包
70712	NC-220-10H	3	適合	6.35×0.80	10	28	20	¥19,000	3
70713	NC-320-10H	3	適合	9.52×0.80	10	31	20	¥26,000	3

NC-KHE ネオコイルKHE

空調用被覆銅管保温材厚20mm

コードNo.	型番	対応冷媒種別	国土交通省★標準仕様適合	銅管(mm)外径×材厚	保温材厚(mm)	保温材外径(mm)	コイル条長(m)	標準単価	梱包
70110	NC-220-KHE	3	適合	6.35×0.80	20	48	20	¥43,200	1
70120	NC-320-KHE	3	適合	9.52×0.80	20	51	20	¥50,900	1
70130	NC-420-KHE	2	適合	12.70×0.80	20	54	20	¥63,100	1
70140	NC-520-KHE	2	適合	15.88×1.00	20	57	20	¥85,400	1
70656	NC-620Z-KHE *1	2	適合	19.05×1.20	20	61	20	¥111,400	1

NH ネオパイプ 4.0m

空調用被覆銅管(直管)

コードNo.	型番	生産	対応冷媒種別	国土交通省★標準仕様適合（液管）	銅管外径D	銅管材厚t	銅管質別	保温材外径d	保温材材厚	標準単価	梱包
65301	NH-340N-10H	-	3	適合	9.52	0.80	1/2H	31	10	¥7,000	20
65310	NH-440N	-	3	適合	12.70	0.80	1/2H	34	10	¥7,900	20
65320	NH-540N	-	3	適合	15.88	1.00	1/2H	37	10	¥10,900	16
65330	NH-640N	-	3	-	19.05	1.00	1/2H	41	10	¥13,000	12
66886	NH-640N-1.05T	受注	3	適合	19.05	1.05	1/2H	41	10	¥13,800	12
65340	NH-740N	-	3	-	22.22	1.00	1/2H	44	10	¥16,100	10
65780	NH-740N-1.2T	受注	3	適合	22.22	1.20	1/2H	44	10	¥20,000	10
65350	NH-840N	-	3	-	25.40	1.00	1/2H	47	10	¥17,300	8
65360	NH-940N *2	-	2	-	28.58	1.00	1/2H	50	10	¥20,000	6
65370	NH-1040N *2	-	2	-	31.75	1.10	1/2H	53	10	¥24,200	6
65380	NH-1140N	-	1	-	34.92	1.10	1/2H	57	10	¥28,700	4
70602	NH-1240Z *2	-	2	-	38.10	1.35	1/2H	60	10	¥36,200	4
66762	NH-1340A *2	-	2	-	41.28	1.45	1/2H	64	10	¥46,300	4
66772	NH-1440A *2	-	2	-	44.45	1.55	1/2H	66	10	¥52,800	4
66780	NH-1640E	-	1	-	50.80	1.40	H	83	15	¥64,200	2
66790	NH-1740E	-	1	-	53.98	1.50	H	86	15	¥76,800	2

*1 *2…節末の注意参照
★国土交通省標準仕様書の液側配管(9.52mm以下)の保温材厚は、平成31年版までは8mm以上でしたが、令和4年版からは10mm以上に改定されています。
国土交通省仕様では、難燃保温材仕様のものが適合となります。JCDA 0009 冷媒用断熱材被覆銅管(難燃仕様)適合品。

NH-20H ネオパイプ4.0m（保温材厚20mm仕様）

空調用被覆銅管(直管)

コードNo.	型番	対応冷媒種別	銅管外径D	銅管材厚t	銅管質別	保温材外径d	保温材材厚	標準単価	梱包
70597	NH-740N-20H	3	22.22	1.00	1/2H	64	20	¥21,700	8
70598	NH-840N-20H	3	25.40	1.00	1/2H	67	20	¥24,500	6
70599	NH-940N-20H *2	2	28.58	1.00	1/2H	70	20	¥29,000	4
70590	NH-1040N-20H *2	2	31.75	1.10	1/2H	73	20	¥33,700	4
70632	NH-1240Z-20H *2	2	38.10	1.35	1/2H	80	20	¥49,800	4

*2…節末の注意参照

NH-KHE ネオパイプKHE 4.0m

空調用被覆銅管（直管）保温材厚20mm

コードNo.	型番	対応冷媒種別	国土交通省★標準仕様適合	銅管外径D	銅管材厚t	銅管質別	保温材外径d	保温材材厚	標準単価	梱包
65440	NH-340N-KHE	3	適合	9.52	0.80	1/2H	51	20	¥10,300	20
65450	NH-440N-KHE	3	適合	12.70	0.80	1/2H	54	20	¥12,200	12
65460	NH-540N-KHE	3	適合	15.88	1.00	1/2H	57	20	¥15,800	12
70566	NH-640A-KHE	3	適合	19.05	1.05	1/2H	61	20	¥19,000	8
65770	NH-740N-KHE	3	適合	22.22	1.20	1/2H	64	20	¥23,300	8
70568	NH-840A-KHE	3	適合	25.40	1.35	1/2H	67	20	¥30,200	6
70569	NH-940A-KHE	3	適合	28.58	1.55	1/2H	70	20	¥37,200	4
70560	NH-1040A-KHE	3	適合	31.75	1.70	1/2H	73	20	¥43,200	4
70561	NH-1140A-KHE	3	適合	34.92	1.85	1/2H	76	20	¥51,800	4
70562	NH-1240A-KHE	3	適合	38.10	2.00	1/2H	80	20	¥60,200	4
70583	NH-1340A-KHE	3	適合	41.28	2.15	1/2H	84	20	¥75,800	2
70584	NH-1440A-KHE	3	適合	44.45	2.30	1/2H	86	20	¥88,000	2
70586	NH-1640A-KHE	3	適合	50.80	2.65	H	93	20	¥107,200	2
70587	NH-1740A-KHE	3	適合	53.98	2.80	H	96	20	¥126,200	2

★国土交通省仕様では、難燃保温材仕様のものが適合となります。JCDA 0009 冷媒用断熱材被覆銅管（難燃仕様）適合品。

■ 銅管仕様

リン脱酸銅継目無管（JIS H 3300 C 1220T）

製品型番	種類	記号	化学成分（%）		機械的性質	
			Cu	P	質別	引張り強さ（N/mm²）
PC/NC/SPH	C1220（りん脱酸銅）	C1220T	99.90以上	0.015～0.040	O	205以上
NH					1/2H～H	245以上

■ 保温材仕様

外層シボ付き化学架橋30倍発泡ポリエチレン【難燃配合】
（発泡プラスチック保温材 JIS A9511 A-PE-C-2 に準じる）

特性		値
項目	単位	
密度	kg/m³	20以上
熱伝導率［平均温度23℃］	W/(m·K)	0.043以下
引張強さ	N/cm²	14以上
吸水量	g/100cm²	2.0以下
厚さ収縮率［120±5℃］	%	7以下
透湿係数［厚さ25mm当たり］	ng/(m²·s·Pa)	20以下
耐熱温度	℃	−40～120
難燃性試験	−	UL94-HBF※1相当
		被覆銅管の状態で JCDA 0009、0010 難燃性適合

※1 判定基準：「水平に保持された幅50mmの試料の端部に60秒間接炎し、125mmの標線表示に達するまでに燃焼が終了すること」

■ 冷媒種別表（JIS B 8607 附属書による冷媒種別）

種別	最高使用圧力	対応冷媒（例）
1種	3.45 MPa	R22、R407C、R404A、R507Aなど（上記以外の冷媒でも、使用圧力3.45MPa以下の冷媒は対応します。）
2種	4.30 MPa	R22、R410A、R32 R407C、R404A、R507Aなど（上記以外の冷媒でも、使用圧力4.30MPa以下の冷媒は対応します。）
3種	4.80 MPa	4.80MPa以下の高圧冷媒

注意
- 使用に際しては、使用現場の最悪環境条件が、当社技術資料の防露範囲内に収まっているか確認のうえ、使用してください。防露範囲外の場合、結露が発生する可能性がありますので、保温材の増し巻きなどが必要です。
- 保温材に使用しているポリエチレンフォームは難燃性ですが、ろう付け作業時には、バーナーの炎およびその伝熱により保温材が発火および損傷しないよう十分に保温材の端をろう付け部から離して作業してください。
- 保温材は、長さ方向で最大2%程度収縮します。保温材収縮により、銅管がむき出しにならないよう保温材接続テープ（JTA）などで処理してください。

＊1…19.05mmのコイル巻管をフレア加工する場合は、使用のフレアツールがこの銅管肉厚に使用可能である事をフレアツールのメーカーに確認のうえ、加工してください。また、加工後のフレア仕上り外径寸法が23.6mm～24.0mm（R410A、R32の場合）、または22.9mm～23.3mm（R22、R407Cの場合）を確保していることを必ず確認のうえ、使用してください。

＊2…28.58mm、31.75mm、38.10mm、41.28mm、44.45mmのネオパイプ（KHEタイプを除く）をR410、R32に使用する目的でベンダー曲げをされる場合は、曲げ半径4Do（管外径の4倍［Doは管の外径］）以上のベンダーを使用してください。4Do未満のベンダーを使用した場合は冷凍保安規則関係例示基準による肉厚規定を満足できなくなります。

SD スリムダクトSD

配管化粧カバー

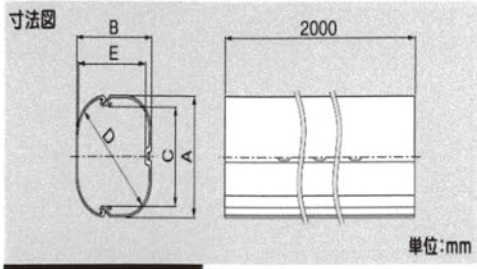

コードNo.	型番	A	B	C	D	E	標準単価	梱包
0401	SD-66	60	58	46.5	64	51	¥2,790	15
0402	SD-77	75	63	60	76	56	¥3,180	15
0403	SD-100	100	70	86	99	64	¥4,950	10
0404	SD-140	140	80	122	135	73	¥7,240	5

SW ウォールコーナー 壁面取り出し用



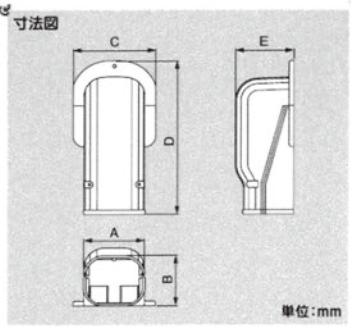

コードNo.	型番	A	B	C	D	E	標準単価	梱包※
0411	SW-66	68	62	90	195	77	¥1,060	20
0412	SW-77	83	66	110	205	77	¥1,210	60(20)
0413	SW-100	110	74	128	223	86	¥2,290	10
0414	SW-140	146	84	166	280	98	¥3,050	5

※（　）内は、アイボリー以外の梱包数

SWA ウォールコーナー後付用



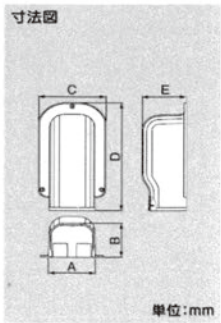

コードNo.	型番	A	B	C	D	E	標準単価	梱包
0429	SWA-77	80	65	117	205	77	¥1,060	20
0430	SWA-100	104	73	142	227	87	¥1,880	10

●色調・・・77:アイボリー、ブラウン、ブラック、グレー、ホワイト　100:アイボリー、ホワイト

※すべての既設配管に適合することを保証するものではありません。現場の状況を確認のうえ、使用してください。

SWM ウォールコーナーエアコンキャップ用



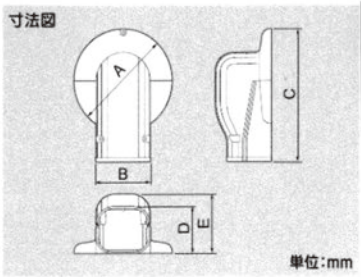

■適用エアコンキャップサイズ

型番	ツバ外径	ツバ高さ
SWM-77	φ130以下	10以下
SWM-77L	φ153以下	10以下
SWM-100	φ150以下	10以下

コードNo.	型番	適合耐火製品	A	B	C	D	E	標準単価	梱包
0408	SWM-77	IRM-75S	146.5	82	188	67	84	¥1,340	10
0407	SWM-77L	IRM-100S	161	82	208	67	84	¥1,340	10
0409	SWM-100	IRM-100S	166	107	215	75	94	¥2,610	10

SWK ウォールコーナー換気エアコン用



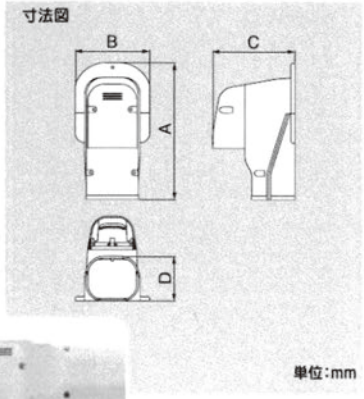

コードNo.	型番	A	B	C	D	標準単価	梱包
7352	SWK-77N	205	116	127	67	¥1,720	10

●材質…PVC+ABS（格子部）　●特長…換気キャップは90°毎に角度変更が可能です。

注意　●掃除機能付きエアコン（換気排出タイプ）のゴミ排出用ホースは、付属の格子を外してダクト外に設置してください。

SK スリムコーナー平面90°



寸法図

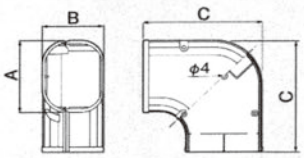

単位:mm

コードNo.	型番	A	B	C	標準単価	梱包※
0421	SK-66	66	62	100	¥1,060	20
0422	SK-77	81	66	128	¥1,210	60(20)
0423	SK-100	106	74	151	¥2,290	10
0424	SK-140	146	84	190	¥3,050	5

※(　)内は、アイボリー以外の梱包数

SKM ミニスリムコーナー平面90°



寸法図

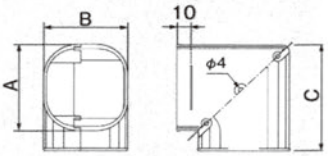

単位:mm

コードNo.	型番	A	B	C	標準単価	梱包
7301	SKM-66	67	62	82	¥860	20
7302	SKM-77	82	68	97	¥970	20

SKF スリムコーナー平面45°



寸法図

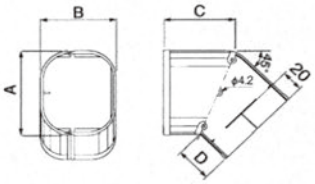

単位:mm

コードNo.	型番	A	B	C	D	標準単価	梱包
7311	SKF-66	67	62	60	33	¥860	20
7312	SKF-77	81	68	65	33	¥970	20
7313	SKF-100	106	75	75	33	¥1,850	10
7314	SKF-140	147	85	92	33	¥2,490	5

SC スリムコーナー立面90°



寸法図

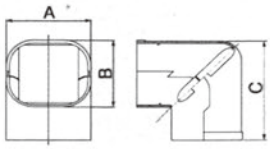

単位:mm

コードNo.	型番	A	B	C	標準単価	梱包※
0431	SC-66	66	62	97	¥1,060	20
0432	SC-77	81	67	100	¥1,210	60(20)
0433	SC-100	106	75	117	¥2,290	10
0434	SC-140	145	84	126	¥3,050	5

※(　)内は、アイボリー以外の梱包数

SCM ミニスリムコーナー立面90°



寸法図

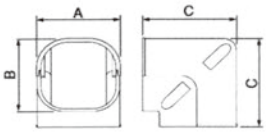

単位:mm

コードNo.	型番	A	B	C	標準単価	梱包
7321	SCM-66	67	62	75	¥860	20
7322	SCM-77	82	68	82	¥970	20

SCF スリムコーナー立面45°



寸法図

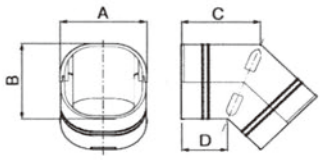

単位:mm

コードNo.	型番	A	B	C	D	標準単価	梱包
7331	SCF-66	67	62	58	33	¥860	20
7332	SCF-77	82	68	61	33	¥970	20
7333	SCF-100	107	75	64	33	¥1,850	10
7334	SCF-140	147	85	67	33	¥2,490	5

SN ひねり90°エルボ



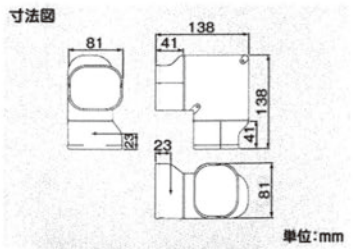

コードNo.	型番	標準単価	梱包
0517	SN-77	¥1,720	5

ST T型ジョイント

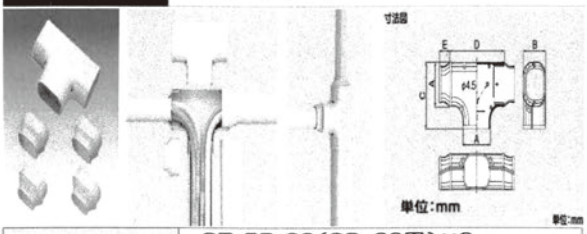

付属アダプター	
	ST-77-66（SD-66用）×2
	ST-100-66（SD-66用）×2 ST-100-77（SD-77用）×2
	ST-140-100（SD-100用）×2

コードNo.	型番	A	B	C	D	E	標準単価	梱包
0462	ST-77	85	68	124	165	31	¥3,050	10
0461	ST-100	109	78	154	200	33	¥4,320	10
0463	ST-140	148	87	199	250	32	¥5,080	5

SJ スリムジョイント


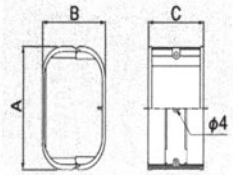

コードNo.	型番	A	B	C	標準単価	梱包※
0441	SJ-66	71	62	50	¥300	20
0442	SJ-77	85	67	50	¥400	60(20)
0443	SJ-100	109	75	66	¥860	20
0444	SJ-140	146	84	90	¥1,230	10

※（　）内は、アイボリー以外の梱包数

SDR 異径ジョイント 異径ダクト接続用

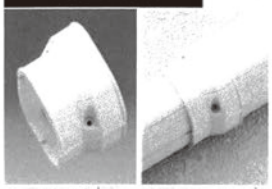
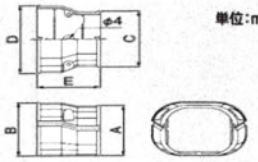

コードNo.	型番	A	B	C	D	E	標準単価	梱包
0477	SDR-100-77	67	75	81	106	66	¥1,720	20
0478	SDR-140-100	75	84	109	147	100	¥2,490	10

SDI 異径アダプター ウォールコーナーサイズダウン用


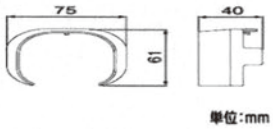

コードNo.	型番	標準単価	梱包
0447	SDI-77-66	¥190	20

●SD-66と77用ウォールコーナー（SWA-77、SWX-77Lを除く）を接続するパーツです。

SJA 分岐ジョイント 壁面取り出し用


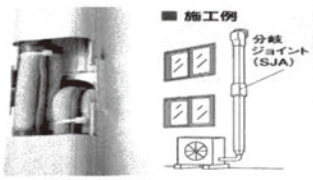
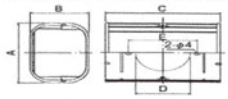

単位:mm

コードNo.	型番	A	B	C	D	E	適合配管	標準単価	梱包
0445	SJA-100	109	75	148	70	88	PC-2320 (6.35×9.52) ×2組	¥1,720	20

SIF 段差継手


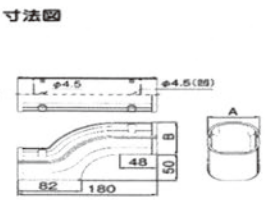

コードNo.	型番	A	B	標準単価	梱包
0416	SIF-66	68	64	¥1,310	10
0417	SIF-77	83	69	¥1,530	10
0418	SIF-100	108	74	¥2,790	10

SE 端末カバー

機器接続部用

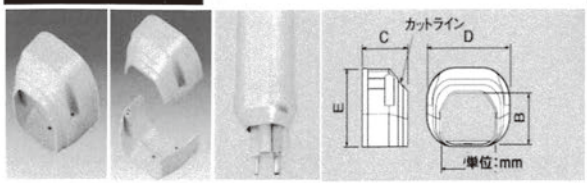

コードNo.	型番	A	B	C	D	E	標準単価	梱包※
NEW 0448	SE-66	51	41	45	66	62	¥400	20
0449	SE-77	53	43	45	82	67	¥450	60(20)

※( )内は、アイボリー以外の梱包数

SEN 端末カバー

機器接続部用



コードNo.	型番	A	B	C	標準単価	梱包
0488	SEN-100	56	112	76	¥1,310	20
0489	SEN-140	77	150	85	¥1,850	10

SWC スリムキャップ

壁貫通部用
化粧プレート

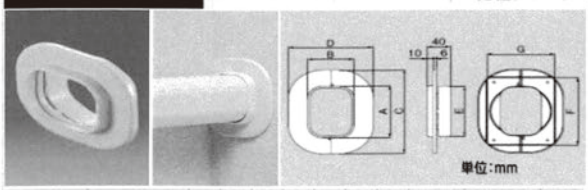

コードNo.	型番	A	B	C	D	E	F	G	コアドリル径	標準単価	梱包
0481	SWC-66	68	66	110	108	64	92	72	70	¥420	100
0482	SWC-77	83	71	127	115	80	110	90	85	¥500	100
0483	SWC-100	108	78	174	144	104	140	114	110	¥670	50
0484	SWC-140	148	88	220	180	144	196	154	145	¥1,000	20

●材質…ABS

SP シーリングキャップ

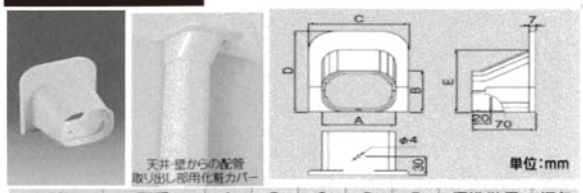

コードNo.	型番	A	B	C	D	E	標準単価	梱包
7341	SP-66	66	62	95	125	95	¥1,310	20
7342	SP-77	81	67	110	130	100	¥1,460	20
7343	SP-100	106	74	135	137	107	¥1,720	10
7344	SP-140	146	84	175	147	117	¥1,980	5

●材質…ABS(SP-100はPVC)

SF フリーコーナー

自在継手

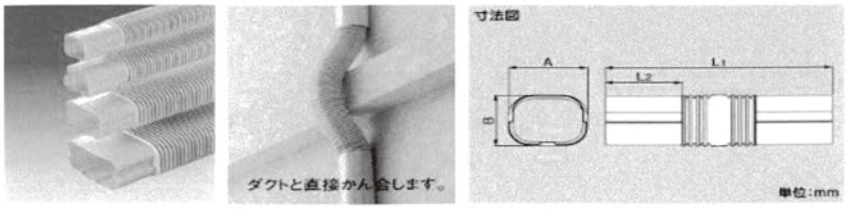

コードNo.	型番	A	B	L1	L2	標準単価	梱包
0451	SF-66-500	62	58	530	88	¥770	20
0452	SF-66-1000	62	58	1060	88	¥1,310	20
0453	SF-77-500	74	62	530	87	¥920	20
0454	SF-77-1000	74	62	1060	87	¥1,530	20
0455	SF-100-800	100	70	800	70	¥1,780	10
0456	SF-140-800	140	80	800	80	¥2,160	5

●材質…PE(66・77)、PP(100・140)

■ フリーコーナー使用例&禁止例
(定尺・フリーカットタイプ共通)

SF フリーコーナー2m〈フリーカットタイプ〉

自在継手

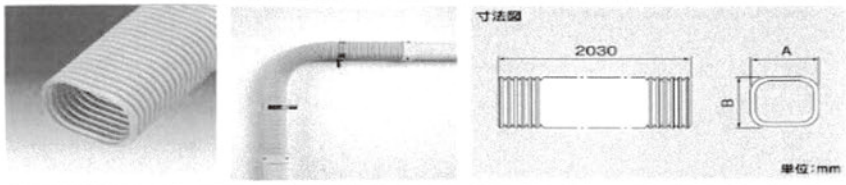

コードNo.	型番	A	B	標準単価	梱包
0459	SF-66-2000	62	58	¥2,490	10
0460	SF-77-2000	74	62	¥2,930	10

●材質…PE　※単体では使えません。SFJおよびSFSと組み合わせて使用してください。

SFS フリーコーナーサドル


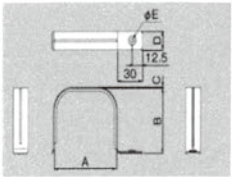

コードNo.	型番	A	B	C	D	E	標準単価	梱包
06110	SFS-66	60	58	1	18	4.2	¥580	60
06120	SFS-77	75	63	1	18	4.2	¥660	60
06130	SFS-100	100	70	1.5	22	7	¥810	40
06140	SFS-140	146	85	1.5	22	7	¥960	40

●材質…SUS304

SFJ フリーコーナージョイント



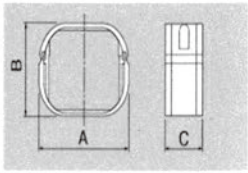

コードNo.	型番	A	B	C	標準単価	梱包
0436	SFJ-66	68	62	35	¥250	20
0437	SFJ-77	83	66	35	¥300	20
0438	SFJ-100	108	74	40	¥690	20

※必ずSFSと組み合わせて使用してください。
※フリーコーナーの蛇腹部を2ピッチ（2山）以上はめ込んで使用してください。

SL 配管固定サドル

スリムダクト用結束バンド+サドル

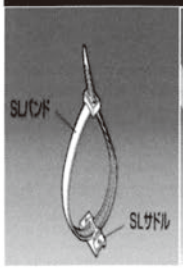



寸法図



コードNo.	型番	標準単価	梱包
04720	SL-300	¥90	500

●材質…PE（SLバンド）、POM（SLサドル）
※締め過ぎると保温材の性能を損ないますので注意してください。

■スリムダクトSD仕様

使用温度範囲	−20℃～60℃（製品表面温度）
取　　付	壁面取り付け
材　　質	硬質ポリ塩化ビニル樹脂※（難燃性★）
色　　調（近似色）	ホワイト　（マンセルN9.0、日塗工LN-90） アイボリー（マンセル5Y8/1、日塗工L25-80B） グレー　（マンセルN6.5、日塗工LN-65） ブラウン（マンセル10YR3/1、日塗工L19-30B） ブラック（マンセルN2.0、日塗工LN-20）

※一部製品を除く
・"塩ビ"製以外の製品は、個々の製品に略式にて記載。
・正式表記は各製品仕様図面を参照。
★ABS製パーツおよびSL-300、SA-77を除く。

■収納能力目安表（最大銅管サイズ）※

（単位：mm）

ダクトサイズ	保温材厚（液管×ガス管）			
	8×10	10×10	10×20	20×20
SD- 66	φ6.35×φ9.52	−	−	−
SD- 77	φ9.52×φ15.88	φ9.52×φ15.88	−	−
SD-100	φ19.05×φ22.22または（φ6.35×φ9.52）×2組	φ19.05×φ22.22または（φ6.35×φ9.52）×2組	φ9.52×φ19.05	−
SD-140	φ6.35×φ12.70と φ9.52×φ15.88の2組	φ6.35×φ12.70と φ9.52×φ15.88の2組	φ19.05×φ31.75	φ12.70×φ28.58

※配管にはドレンホースDHQ-16相当と制御ケーブルを含む。

AF ホールキャップ

設備機器配管用貫通穴ふさぎ
φ60～φ100まで対応できるフリーサイズ

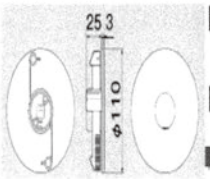

特長
●貫通穴ふさぎが一人でも簡単。
●バンドを引くだけで簡単に穴をふさぐことができます。
●クランプフィンで仮止めができ、一人でも簡単に取り付けられます。

仕様
●材質…PP
●色調…ホワイト、アイボリー（シルキーホワイト系）

注意
●外部からの雨水の浸入を防ぐために、外部のキャップの周囲をコーキングしてください。

コードNo.	型番	適用穴径	適用壁厚	標準単価	梱包
03535	AF-610-W	φ60～φ100	50～250mm	オープン	50
03532	AF-610-I			オープン	50

PR プラロック

エアコン据付台



系列	コードNo.	型番	色調	許容面荷重 (N[kgf])	寸法 L×W₁×W₂×H(mm)	付属ボルト	標準単価	梱包
350系	14260	PR-350N	ブラック	1,372[140]	360×100×80×95	ダクロ	¥1,080	20
350系	14310	PR-351N-I	アイボリー	1,372[140]	360×100×80×95	ダクロ	¥1,080	20
350系	14270	PR-350N-M	ブラック	1,765[180]	450×100×80×95	ダクロ	¥1,530	20
350系	14320	PR-351N-M	アイボリー	1,765[180]	450×100×80×95	ダクロ	¥1,530	20
350系	14280	PR-350N-L	ブラック	3,922[400]	1,000×100×80×95	なし	¥3,350	4
350系	14330	PR-351N-L	アイボリー	3,922[400]	1,000×100×80×95	なし	¥3,350	4

仕様 ●材質…PVC

注意 ●製品表面温度が－10℃～50℃の範囲で使用してください。

SRV スーパーロックV型

全ねじボルト取り付けタイプ

用途 ●W3/8ボルトに取り付けて配管保持に使用します。

特長 ●ワンタッチでボルトに取り付けできます。
●ヒンジ方式のため配管の仮置きができます。
●ボルト取り付け時の高さ調整が容易です。

仕様 ●表面処理…ユニクロ

注意 ●屋内専用です。
●W3/8ボルト以外には使用しないでください。
●作業時は、作業手袋などを使用してください。
●スーパーロック耐震補強金具SR-HKは取り付けできません。

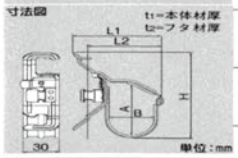

コードNo.	型番	適用サイズ 保温*材厚	適用サイズ 鋼管サイズ	許容静荷重	L_1	L_2	H	A	B	本体材厚 (t1)	フタ材厚 (t2)	標準単価	梱包
56222	SRV-24B	10×10	6.35×9.52 ～6.35×12.70		70	57.5	95	59	37	1.0	1.0	¥290	100
56232	SRV-35B	8×10	6.35×15.88～9.52×15.88		70	57.5	101	67	37	1.0	1.0	¥290	100
		10×10	6.35×15.88～9.52×12.70										
56242	SRV-46B	8×10	9.52×19.05～12.70×19.05		74	61.5	112	76	41	1.0	1.0	¥300	100
		10×10	9.52×15.88～12.70×19.05										
56252	SRV-58B	10×10	12.70×22.22～15.88×25.40		84	71.5	121	85	51	1.0	1.0	¥370	100

AP エアコン用シールパテ

特長 ●不乾性、難燃性、粘着性に優れた全天候タイプのエアコン配管用シールパテです。
※作業温度(5℃)を下回ると硬くなりますので温めて使用してください。

注意 ●壁紙の材質によっては、パテに含まれる油分が壁紙に染み出すおそれがあります。施工の際には、パテが壁に直接触れないようにウォールキャップ(WC)やエアコンキャップ(AC)などを使用してください。
●作業時は、作業手袋などを着用してください。

コードNo.	型番	内容量	標準単価	梱包
0601	AP-200	90ml(200g)	オープン	100
0602	AP-1000	500ml(1kg)	オープン	20

■基本仕様

項目	規格	項目	規格
色調	グレー・アイボリー・ホワイト	比重	2.0(代表値)
材質	ポリブテン樹脂系	使用温度範囲	－20℃～50℃
性状	非硬化型(不乾性)	作業温度範囲	5℃～40℃

DHQ ハイクォリティドレンホース

エアコン用ドレンホース

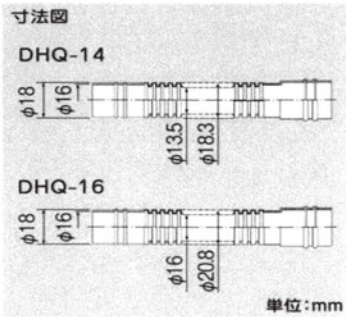

コードNo.	型番	呼び径	内径	長さ	ホース部外径	最大外径	標準単価	梱包
08280	DHQ-14	φ14	φ13.5	50m	φ18.3	φ22	オープン	8
08260	DHQ-16	φ16	φ16	50m	φ20.8	φ22	オープン	6

ルームエアコン据付部品　壁面用ブラケットタイプ

C-BZG

go シリーズ　塩害地向け

仕上げ	希望小売価格(税別)	受注単位
溶融亜鉛メッキ	¥11,000	4

- 使用荷重 ………… 80 kg
- エアコン固定寸法(mm) … W300~700／D160~330
- JANコード ………… T49 31481 18057 7

オプション：保護キャップ／壁面用コーチボルト

オプション：防振ゴムキット P48

C-BZG-L

go シリーズ

仕上げ	希望小売価格(税別)	受注単位
溶融亜鉛メッキ	¥11,400	4

- 使用荷重 ………… 80 kg
- エアコン固定寸法(mm) … W300~700／D180~400
- JANコード ………… T49 31481 18058 4

共通

壁面固定寸法

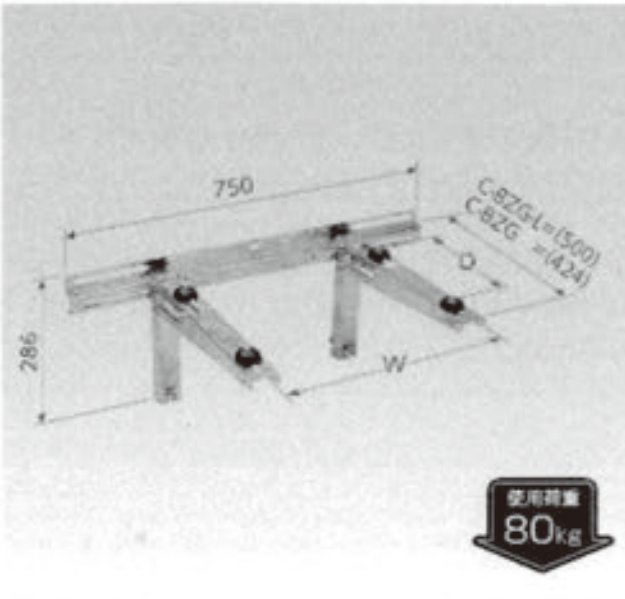

平地置用

C-NZJ-L2

go シリーズ　塩害地向け

仕上げ	希望小売価格(税別)	受注単位
溶融亜鉛メッキ	¥11,700	4

- 使用荷重 ………… 80 kg
- エアコン固定寸法(mm) … W400~750／D200~380
- 適用勾配 ………… 0°~28°(水平~5.3/10)
- 直角置 ………… 0°~13°(水平~2.3/10)
- JANコード ………… T49 31481 18627 2

※平地置架台をベランダなどに据え付けする場合、人が登って柵を乗り越えできないよう柵から離して設置してください。

オプション：転倒防止金具／つかみ金具／ドレンパン／集中ドレンパン／ヒーター付ドレンパン／防雪屋根／防雪パネル／防雪パネル／前面用防雪パネル／ジョイント部材／ジョイント保持セット／保護キャップ／ベースレール

オプション：防振ゴムキット P48

床固定寸法



C-NZJ5-2

go シリーズ　塩害地向け

仕上げ	希望小売価格(税別)	受注単位
溶融亜鉛メッキ	¥11,700	4

- 使用荷重 ………… 80 kg
- エアコン固定寸法(mm) … W300~650／D160~340
- 適用勾配 ………… 0°~49°(水平~11.5/10)
- 直角置 ………… 0°~27°(水平~5.1/10)
- JANコード ………… T49 31481 18628 9

※平地置架台をベランダなどに据え付けする場合、人が登って柵を乗り越えできないよう柵から離して設置してください。

オプション：転倒防止金具／つかみ金具／ドレンパン／防雪屋根／防雪パネル／ジョイント部材／ジョイント保持セット／保護キャップ／ベースレール

オプション：防振ゴムキット P48

床固定寸法





C-NZJ5-L2

go シリーズ　塩害地向け

仕上げ	希望小売価格(税別)	受注単位
溶融亜鉛メッキ	¥13,200	4

- 使用荷重 ………… 80 kg
- エアコン固定寸法(mm) … W400~750／D200~380
- 適用勾配 ………… 0°~46°(水平~10.3/10)
- 直角置 ………… 0°~25°(水平~4.6/10)
- JANコード ………… T49 31481 18629 6

※平地置架台をベランダなどに据え付けする場合、人が登って柵を乗り越えできないよう柵から離して設置してください。

オプション：転倒防止金具／つかみ金具／ドレンパン／集中ドレンパン／ヒーター付ドレンパン／防雪屋根／防雪パネル／防雪パネル／前面用防雪パネル／ジョイント部材／ジョイント保持セット／保護キャップ／ベースレール

オプション：防振ゴムキット P48

床固定寸法

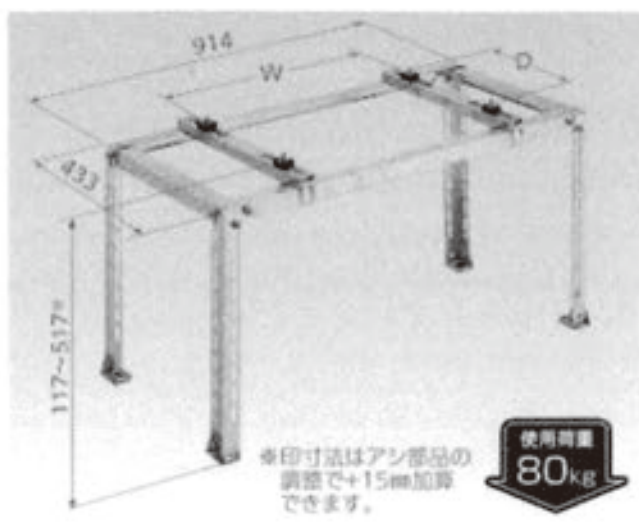

防雪屋根

C-RZJ2

go シリーズ　塩害地向け

仕上げ	希望小売価格(税別)	受注単位
天板=高耐食鋼板 他=溶融亜鉛メッキ	¥25,300	2

- JANコード ………… T49 31481 18637 1
- 積雪耐荷重 ………… 300kg/m²
- エアコン有効寸法(mm) 幅730/奥行310/高さ600~760(40mm刻み)

オプション：防雪パネル

対応機種	有効高さ
C-NG	600~760mm
C-NG5	
C-WG	
C-WJ-H2	
C-NZJ-2	
C-NZJ5-2	
C-WZJ-2	

C-RZJ-L2

go シリーズ　塩害地向け

仕上げ	希望小売価格(税別)	受注単位
天板=高耐食鋼板 他=溶融亜鉛メッキ	¥27,600	2

- JANコード ………… T49 31481 18638 8

平地Lタイプ、二段置Lタイプと併せて使用してください。

- 積雪耐荷重 ………… 300kg/m²
- エアコン有効寸法(mm) 幅830/奥行350/高さ600~960(40mm刻み)

オプション：防雪パネル／防雪パネル／前面用防雪パネル

対応機種	有効高さ
C-NG-L	800~960mm
C-NZJ-L2	
C-NG5-L	640~960mm
C-NZJ5-L2	
C-WG-L	600~960mm
C-WZJ-L2	
C-WJ-LH2	
C-WZJ-LH	

C-RZJ-LL2

go シリーズ　塩害地向け

仕上げ	希望小売価格(税別)	受注単位
天板=高耐食鋼板 他=溶融亜鉛メッキ	¥29,900	2

- JANコード ………… T49 31481 18639 5

二段置LLタイプと併せて使用してください。

- 積雪耐荷重 ………… 300kg/m²
- エアコン有効寸法(mm) 幅896/奥行350/高さ600~960(40mm刻み)

オプション：防雪パネル／防雪パネル／前面用防雪パネル

対応機種	有効高さ
C-WJ-LL	600~960mm
C-WZJ-LL	
C-WJ-LLH	
C-WZJ-LLH	



パッケージエアコン据付部品

PC-BJ31 NEW

go シリーズ

仕上げ	希望小売価格(税別)	受注単位
溶融亜鉛メッキ	¥26,500	1

- 使用荷重 …… 150kg
- エアコン固定寸法(mm) …… W400~800／D250~380(385*)
- JANコード …… T49 31481 25255 7
- 保護キャップ付

※室外機本体のアンカー据付孔φ12以上の場合385mm可能です。

オプション：転倒防止金具　保護キャップ　ダブルナット

オススメ：防振架台　防振ゴムキット　P79

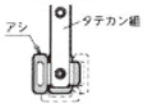

壁面固定寸法

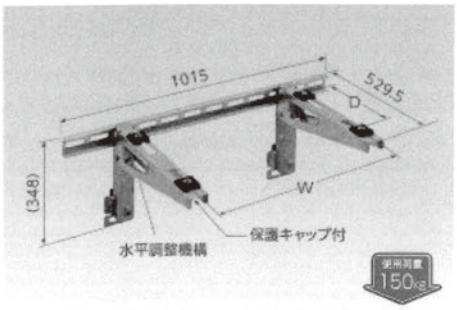

PC-BJ61 NEW

go シリーズ

仕上げ	希望小売価格(税別)	受注単位
溶融亜鉛メッキ	¥33,400	1

- 使用荷重 …… 150kg
- エアコン固定寸法(mm) …… W400~800／D300~430
- JANコード …… T49 31481 25256 4
- 保護キャップ付

オプション：転倒防止金具　保護キャップ　ダブルナット

オススメ：防振架台　防振ゴムキット　P79

壁面固定寸法

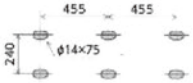

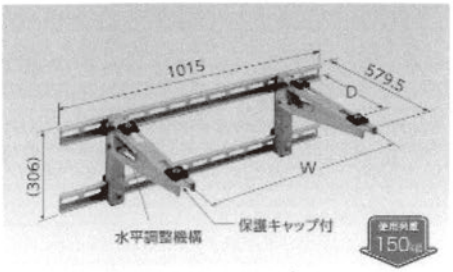

PC-NJ35

go シリーズ

仕上げ	希望小売価格(税別)	受注単位
溶融亜鉛メッキ	¥34,500	1

- 使用荷重 …… 200kg
- エアコン固定寸法(mm) …… W400~810／D250~410
- 勾配調整50mmまで可能 …… 0°~6°(水平~1 1/10)
- JANコード …… T49 31481 25141 3

オプション：転倒防止金具　つかみ金具　ドレンパン　集中ドレンパン　ヒーター付ドレンパン　防雪屋根　防雪パネル　前面用防雪パネル　連結金具　ダブルナット　ベースセット　保護プレート　ベースレール

T-NJ35P

連結金具 go シリーズ

仕上げ	希望小売価格(税別)	受注単位
溶融亜鉛メッキ	¥31,100	1

- PC-NJ35専用連結金具
- JANコード …… T49 31481 25153 6

共通　T-NJ35P　NO 単独使用

オススメ：防振架台　防振ゴムキット　P79

床固定寸法

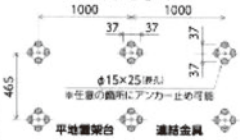



PC-NJ65

go シリーズ

仕上げ	希望小売価格(税別)	受注単位
溶融亜鉛メッキ	¥40,300	1

- 使用荷重 …… 200kg
- エアコン固定寸法(mm) …… W400~1010／D270~430
- 勾配調整50mmまで可能 …… 0°~6°(水平~1 1/10)
- JANコード …… T49 31481 25147 5

オプション：転倒防止金具　つかみ金具　ドレンパン　集中ドレンパン　ヒーター付ドレンパン　防雪屋根　防雪パネル　連結金具　ダブルナット　ベースセット　保護プレート　ベースレール

T-NJ65P

連結金具 go シリーズ

仕上げ	希望小売価格(税別)	受注単位
溶融亜鉛メッキ	¥36,800	1

- PC-NJ65専用連結金具
- JANコード …… T49 31481 25159 8

共通　T-NJ65P　NO 単独使用

オススメ：防振架台　防振ゴムキット　P79

床固定寸法

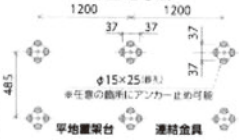

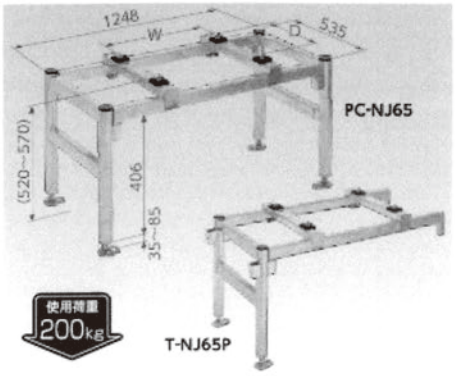

左右に自由にスライド。便利な折りたたみ式アーム、もちろんアームの取付けも簡単ワンタッチ。

B-KT　壁面用架台

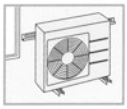

塗装仕上げ

●エアコン固定寸法
W＝70～940　D＝160～330

材　質	溶融亜鉛メッキ鋼板
仕上げ	ポリエステル粉体塗装
標準価格	￥7,800
梱包入数	6入

PAT.

●壁面固定寸法

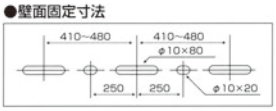

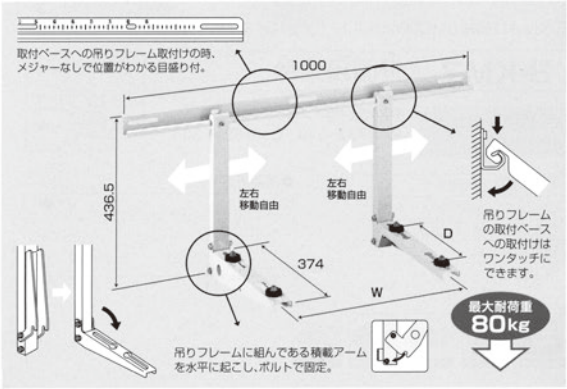

左右に自由にスライド、便利な折りたたみ式アーム、もちろんアームの取り付けも簡単ワンタッチ

B-KT-L　壁面用架台

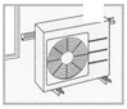

塗装仕上げ

●エアコン固定寸法
W＝70～940　D＝140～400

材　質	溶融亜鉛メッキ鋼板
仕上げ	ポリエステル粉体塗装
標準価格	￥9,100
梱包入数	4入

PAT.

●壁面固定寸法

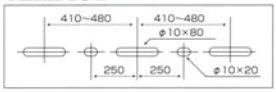

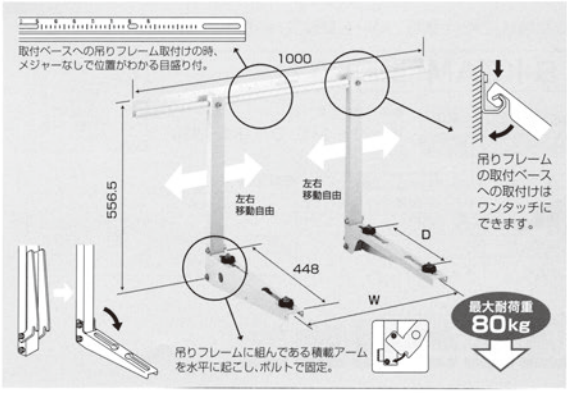

組み立て簡単。塩害地用として安心してお使いいただけます。

B-KM　壁面用架台

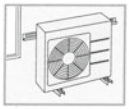

溶融亜鉛メッキ仕上げ

●エアコン固定寸法
W＝70～940　D＝160～330

材　質	圧延鋼板
仕上げ	溶融亜鉛メッキ仕上げ
標準価格	￥10,500
梱包入数	4入

PAT.

●壁面固定寸法

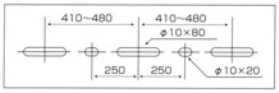

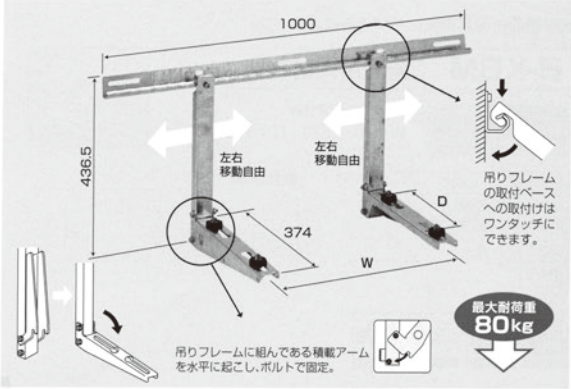

組み立て簡単。塩害地用として安心してお使いいただけます。

B-KM-L　壁面用架台

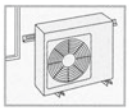

溶融亜鉛メッキ仕上げ

●エアコン固定寸法
W＝70～940　D＝140～400

材　質	圧延鋼板
仕上げ	溶融亜鉛メッキ仕上げ
標準価格	￥10,900
梱包入数	4入

PAT.

●壁面固定寸法

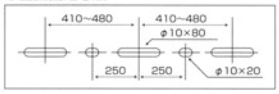

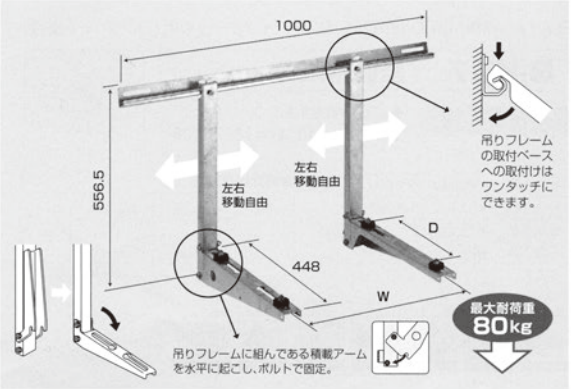

ＴＦ建築用銅管継手設計価格表（JIS規格）（税別）

	T	90° エルボ	45° エルボ	ソケット レジューサ	キャップ	おねじ付アダプタ A	おねじ付アダプタ B	めねじ付アダプタ A	めねじ付アダプタ B	ユニオン	水栓 エルボ
1/4	370	160	450	180	180	1,300	900	950	1,200	3,270	*
3/8	290	220	340	180	200	940	950	950	1,710	2,810	1,420
異径	320	330	*	200	*	1,440	*	1,500	*	*	*
1/2	450	220	540	200	250	780	1,280	790	1,390	2,950	1,150
異径	450	360	*	170	*	1,990	2,000	1,810	*	*	*
5/8	550	440	600	320	250	*	*	*	*	4,420	*
異径	760	450	*	300	*	*	*	*	*	*	*
3/4	1,120	630	660	370	300	1,600	3,270	1,250	1,930	4,670	1,660
異径	1,050	810	*	520	*	2,040	*	1,570	2,350	*	1,750
1	1,590	940	1,090	640	510	3,190	4,340	2,380	3,000	9,280	3,660
異径	1,880	1,560	*	730	*	*	*	*	*	*	*
1.1/4	3,000	1,350	1,480	880	860	4,840	5,920	4,240	3,570	16,360	*
異径	3,470	1,960	*	1,120	*	*	*	*	*	*	*
1.1/2	3,320	2,340	2,230	1,280	1,200	4,390	6,900	5,110	8,000	20,560	*
異径	4,370	4,970	*	2,240	*	*	*	*	*	*	*
2	6,910	3,740	3,960	2,070	1,620	10,450	13,130	10,830	15,060	38,330	*
異径	8,050	*	*	2,730	*	*	*	*	*	*	*
2.1/2	19,200	9,950	9,490	7,600	5,950	21,550	*	29,950	*	40,000	*
3	22,440	14,320	11,300	13,050	13,950	26,450	*	32,000	*	57,000	*
4	59,060	30,950	33,260	21,960	29,130	30,000	*	*	*	*	*

NCフランジ



従来の絶縁セット・フランジのフェノール樹脂に代えてナイロン12をアウトフランジにコーティングした製品です。

●ナイロン12の特長

1．耐候性が優れている。
2．耐薬品性、耐海水性が優れている。
3．金属との密着性が優れている。
4．摩擦、摩耗特性が優れている。

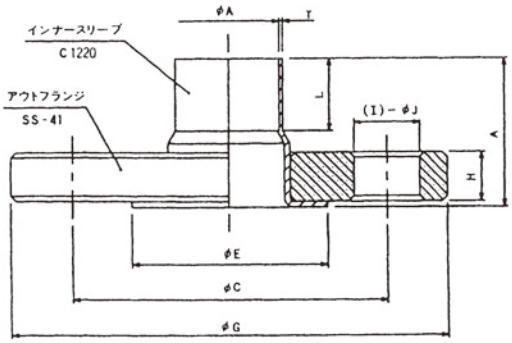

NOM	A	T(MIN.)	L	A	E	C	G	H	(I)-J	ボルトのサイズ
1/2	16.00 ±0.09	0.8	11	29	39	70	95	12	(4)-15	M 12
3/4	22.36 ±0.11	0.9	17	38	47	75	100	14	(4)-15	M 12
1	28.75 ±0.13	1.0	21	43	56	90	125	14	(4)-19	M 16
1・1/4	35.11 ±0.15	1.2	24	48	63	100	135	16	(4)-19	M 16
1・1/2	41.50 ±0.17	1.3	27	57	75	105	140	16	(4)-19	M 16
2	54.22 ±0.19	1.5	18	47	94	120	155	16	(4)-19	M 16
2・1/2	66.96 ±0.23	1.7	20	54	112	140	175	18	(4)-19	M 16
3	79.66 ±0.23	2.0	21	63	125	150	185	18	(8)-19	M 16
4	105.12 ±0.29	2.4	22	66	150	175	210	18	(8)-19	M 16
5	130.55 ±0.29	2.8	24	72	180	210	250	20	(8)-23	M 20
6	156.00 ±0.34	3.1	26	78	210	240	280	22	(8)-23	M 20

（注１）NCフランジ10kgf/cm²用はバタフライ弁に対応できます。
（注２）JIS 10kgf/cm²用以外の物もご相談下さい。
（注３）2″以上はろう付専用タイプとなります。

NC(Nylon Coating) フランジ
ZS（ 絶縁セット ） フランジ
【JIS－5K・10K】

設計価格表（税別）

消費税別・円/個

寸法	設 計	梱包単位
1/2	6,000	10
3/4	7,860	10
1 ″	8,710	10
1・1/4	11,910	10
1・1/2	14,000	10
2 ″	16,250	10
2・1/2	23,850	6
3 ″	30,250	4
4 ″	42,320	4
5 ″	70,000	2
6 ″	80,000	2
8 ″	99,000	1

絶縁ユニオン設計価格表（税別）

	従来型	青銅製リング付	コア入り給水用	コア入り給湯用
1/2	7,850	10,000	7,890	11,500
3/4	9,810	11,250	12,570	15,450
1	13,510	15,000	18,000	19,110
1・1/4	17,970	*	22,980	32,130
1・1/2	27,080	*	38,740	45,110
2	43,660	*	42,000	50,000

注：給湯、給水配管において、銅管と内面処理鋼管とを接続する場合には、赤サビを防止するためコア入り絶縁ユニオンや青銅製ユニオン（リング付）の採用をお勧めします。

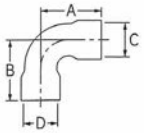

銅管エルボ

			A	B	C	D
6690-6.35	¥ 230	50/400	14.0	14.0	6.35	6.35
6690-8.0	¥ 230	50/400	14.5	14.5	8.0	8.0
6690-9.52	¥ 230	50/400	16.0	16.0	9.52	9.52
6690-10.0	¥ 230	50/400	16.0	16.0	10.0	10.0
6690-12.7	¥ 230	150/600	20.0	20.0	12.7	12.7
6690-15.88	¥ 220	100/500	23.0	23.0	15.88	15.88
6690-19.05	¥ 460	50/150	27.5	27.5	19.05	19.05
6690-22.22	¥ 460	50/200	34.0	34.0	22.22	22.22
6690-25.4	¥ 950	60/–	36.0	36.0	25.4	25.4
6690-28.58	¥1,100	40/–	40.0	40.0	28.58	28.58
6690-28.58×22.22	¥2,100	40/–	49.5	54.0	28.58	22.22
6690-34.92	¥1,900	24/–	45.5	45.5	34.92	34.92
6690-41.28	¥2,780	15/–	50.0	50.0	41.28	41.28
6690-53.98	¥6,070	8/–	67.0	67.0	53.98	53.98

●材質 銅

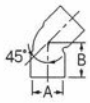

銅管45°エルボ

			A	B
6691-9.52	¥ 280	50/400	9.52	11.5
6691-12.7	¥ 310	50/150	12.7	14.0
6691-15.88	¥ 370	100/500	15.88	17.0
6691-19.05	¥ 680	50/150	19.05	19.0
6691-22.22	¥ 680	100/200	22.22	26.0
6691-28.58	¥1,220	40/–	28.58	31.5
6691-34.92	¥2,300	30/–	34.92	35.0
6691-41.28	¥3,030	15/–	41.28	40.0
6691-53.98	¥5,820	8/–	53.98	53.0

●材質 銅

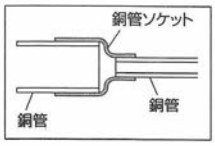

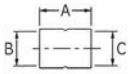

銅管ソケット

			A	B	C
6693-6.35	¥ 170	50/400	14.0	6.35	6.35
6693-8.0	¥ 180	50/600	14.5	8.0	8.0
6693-9.52	¥ 180	50/600	18.0	9.52	9.52
6693-10.0	¥ 180	50/250	17.5	10.0	10.0
6693-12.7	¥ 180	50/300	22.0	12.7	12.7
6693-12.7×9.52	¥ 270	50/300	22.0	12.7	9.52
6693-15.88	¥ 220	100/800	27.0	15.88	15.88
6693-15.88×9.52	¥ 380	50/400	26.5	15.88	9.52
6693-15.88×12.7	¥ 320	50/400	27.0	15.88	12.7
6693-19.05	¥ 320	40/240	33.5	19.05	19.05
6693-22.22	¥ 320	50/250	40.5	22.22	22.22
6693-22.22×12.7	¥ 540	50/250	38.5	22.22	12.7
6693-22.22×15.88	¥ 460	50/250	40.0	22.22	15.88
6693-25.4	¥ 580	50/–	44.0	25.4	25.4
6693-28.58	¥ 610	50/–	48.5	28.58	28.58
6693-28.58×15.88	¥ 840	50/–	44.5	28.58	15.88
6693-28.58×22.22	¥ 840	50/–	50.0	28.58	22.22
6693-34.92	¥ 840	50/–	52.0	34.92	34.92
6693-34.92×28.58	¥1,300	50/–	54.0	34.92	28.58
6693-41.28	¥1,200	30/–	58.5	41.28	41.28
6693-41.28×34.92	¥1,950	30/–	60.0	41.28	34.92
6693-53.98	¥2,300	15/–	73.0	53.98	53.98
6693-53.98×41.28	¥3,300	15/–	72.0	53.98	41.28

●材質 銅

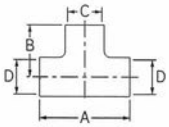

銅管チーズ

			A	B	C	D
6692-6.35	¥ 450	50/400	32.0	11.5	6.35	6.35
6692-8.0	¥ 460	50/250	23.0	12.0	8.0	8.0
6692-9.52	¥ 460	50/250	27.0	15.0	9.52	9.52
6692-10.0	¥ 480	50/250	29.0	14.0	10.0	10.0
6692-12.7	¥ 480	100/400	34.0	17.5	12.7	12.7
6692-15.88	¥ 480	100/300	44.0	23.0	15.88	15.88
6692-15.88×12.7	¥ 760	50/150	39.0	20.0	12.7	15.88
6692-19.05	¥ 830	50/100	53.0	26.5	19.05	19.05
6692-22.22	¥ 850	50/100	63.0	33.0	22.22	22.22
6692-22.22×15.88	¥1,070	50/100	56.0	26.0	15.88	22.22
6692-25.4	¥1,840	40/–	68.0	36.5	25.4	25.4
6692-28.58	¥1,970	30/–	77.0	39.5	28.58	28.58
6692-28.58×15.88	¥2,160	30/–	65.0	29.0	15.88	28.58
6692-28.58×22.22	¥2,160	30/–	71.0	35.0	22.22	28.58
6692-34.92	¥3,350	20/–	87.0	45.0	34.92	34.92
6692-34.92×15.88	¥3,740	15/–	67.0	32.5	15.88	34.92
6692-34.92×22.22	¥3,740	15/–	75.0	40.5	22.22	34.92
6692-34.92×28.58	¥3,740	15/–	80.0	43.5	28.58	34.92
6692-41.28	¥5,180	10/–	100.0	51.0	41.28	41.28
6692-41.28×22.22	¥5,700	10/–	80.0	43.0	22.22	41.28
6692-41.28×28.58	¥5,700	10/–	86.0	47.0	28.58	41.28
6692-41.28×34.92	¥5,700	10/–	93.0	48.0	34.92	41.28
6692-53.98	¥8,100	6/–	125.0	65.5	53.98	53.98
6692-53.98×28.58	¥9,250	6/–	98.0	52.5	28.58	53.98
6692-53.98×34.92	¥9,250	6/–	104.0	55.5	34.92	53.98
6692-53.98×41.28	¥9,250	6/–	112.0	58.0	41.28	53.98

●材質 銅

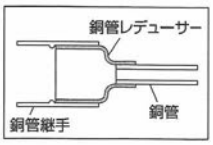

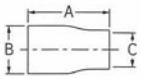

銅管レデューサー

			A	B	C
6694-15.88×8.0	**¥540**	50/200	27.0	15.88	8.0
6694-15.88×9.52	**¥360**	50/200	28.0	15.88	9.52
6694-15.88×12.7	**¥360**	50/200	27.5	15.88	12.7
6694-22.22×12.7	**¥500**	50/250	38.0	22.22	12.7
6694-22.22×15.88	**¥610**	50/250	39.0	22.22	15.88
6694-28.58×15.88	**¥840**	50/-	46.0	28.58	15.88
6694-28.58×22.22	**¥840**	50/-	49.0	28.58	22.22

●材質 銅

銅管キャップ

			A	B
6695-9.52	**¥ 330**	50/600	8.5	9.52
6695-12.7	**¥ 240**	50/400	10.5	12.7
6695-15.88	**¥ 280**	50/400	13.5	15.88
6695-22.22	**¥ 430**	50/150	20.0	22.22
6695-28.58	**¥ 730**	50/100	24.0	28.58
6695-34.92	**¥1,000**	50/-	25.5	34.92
6695-41.28	**¥2,020**	30/-	29.0	41.28
6695-53.98	**¥2,350**	20/-	35.5	53.98

●材質 銅

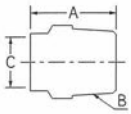

銅管外ネジアダプター

			A	B	C
6696-10×12.7	**¥1,050**	50/200	24.0	R3/8	12.7
6696-13×12.7	**¥1,050**	50/250	27.0	R1/2	12.7
6696-13×15.88	**¥ 630**	50/250	27.0	R1/2	15.88
6696-13×22.22	**¥1,700**	50/150	35.0	R1/2	22.22
6696-20×22.22	**¥1,050**	100/-	34.0	R3/4	22.22
6696-25×28.58	**¥2,000**	50/-	40.0	R1	28.58
6696-30×34.92	**¥3,650**	25/-	46.0	R1 1/4	34.92
6696-40×41.28	**¥5,000**	25/-	51.0	R1 1/2	41.28
6696-50×53.98	**¥9,500**	15/-	60.0	R2	53.98

●材質 銅
●呼30・40・50は八角

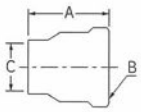

銅管内ネジアダプター

			A	B	C
6697-10×12.7	**¥ 1,030**	50/200	24.0	Rc3/8	12.7
6697-13×12.7	**¥ 1,260**	50/200	27.0	Rc1/2	12.7
6697-13×15.88	**¥ 800**	50/200	27.0	Rc1/2	15.88
6697-13×22.22	**¥ 1,260**	50/150	35.0	Rc1/2	22.22
6697-20×22.22	**¥ 1,210**	100/-	35.0	Rc3/4	22.22
6697-25×28.58	**¥ 2,580**	60/-	42.0	Rc1	28.58
6697-30×34.92	**¥ 4,230**	40/-	48.0	Rc1 1/4	34.92
6697-40×41.28	**¥ 5,500**	25/-	51.0	Rc1 1/2	41.28
6697-50×53.98	**¥10,800**	15/-	63.0	Rc2	53.98

●材質 銅
●呼30・40・50は八角

ナットつき銅管アダプター

6180-13×9.52 ㊙	**¥ 900**	50/250
6180-13×12.7 ㊙	**¥ 640**	50/250
6180-13×15.88 ㊙	**¥ 640**	50/250
6180-13×22.22 ㊙	**¥ 950**	50/250
6180-20×15.88 ㊙	**¥ 900**	50/250
6180-20×22.22 ㊙	**¥ 980**	50/250
6180-25×28.58 ㊙	**¥1,750**	25/125

●材質 銅、黄銅
●取付ネジは管用平行ネジ
●ノンアスベストパッキン付き
◆品番のうしろはA(呼)×B(ミリ)

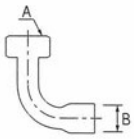

ナットつき銅管エルボ

6181-13×12.7 ㊙	**¥1,080**	50/250
6181-13×15.88 ㊙	**¥1,080**	50/250
6181-20×15.88 ㊙	**¥1,600**	50/250
6181-20×22.22 ㊙	**¥1,600**	50/250
6181-25×28.58 ㊙	**¥3,300**	20/100

●材質 銅、黄銅
●取付ネジは管用平行ネジ
●ノンアスベストパッキン付き
◆品番のうしろはA(呼)×B(ミリ)

仕様（水栓継手・銅管チーズ）

最高許容圧力	使用温度範囲	使用流体
1.75MPa	-20℃～120℃	冷温水・不凍液・油・エアー

水栓エルボ　材質：CAC406

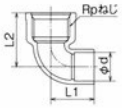

品番	ねじ	φd	L1	L2	入数 大	入数 小	価格(円)
PD-011	Rp½	15.88	24	30	240	60	680
PD-006	Rp½	22.22	32	30	200	50	890
PD-009	Rp¾	22.22	32	30	120	30	1,050

座付水栓エルボ　材質：CAC406

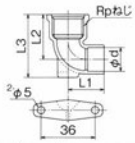

品番	ねじ	φd	L1	L2	L3	入数 大	入数 小	価格(円)
PD-012	Rp½	15.88	24	30	42	160	40	850
PD-007	Rp½	22.22	32	30	45	160	40	1,050

水栓ソケット　材質：CAC406

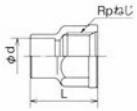

品番	ねじ	φd	L	入数 大	入数 小	価格(円)
PD-001	Rp½	15.88	30	320	80	520
PD-005	Rp½	22.22	35	320	80	600

座付水栓エルボ（逆座）　材質：CAC406

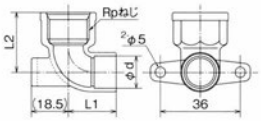

品番	ねじ	φd	L1	L2	入数 大	入数 小	価格(円)
PD-014	Rp½	15.88	24	30	120	30	1,220

座付水栓ソケット　材質：CAC406

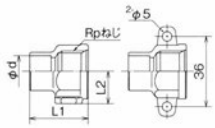

品番	ねじ	φd	L1	L2	入数 大	入数 小	価格(円)
PD-013	Rp½	15.88	30	16.5	160	40	730

水栓チーズ　材質：CAC406

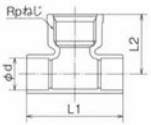

品番	ねじ	φd	L1	L2	入数 大	入数 小	価格(円)
PD-004	Rp½	15.88	48	30	200	50	910
PD-008	Rp½	22.22	60	30	120	30	1,650
PD-010	Rp¾	22.22	64	30	100	25	1,840

銅管チーズ　材質：CAC406

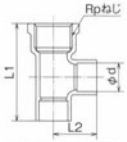

品番	ねじ	φd	L1	L2	入数 大	入数 小	価格(円)
PD-015	Rp½	15.88	54	24	200	50	1,200
PD-016	Rp½	22.22	64	32	120	30	1,580

銅管絶縁ユニオン

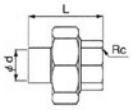

寸法(d)	Rc	L	参考価格	入数
15.88	1/2	44	9,500	15／150
22.22	3/4	53	11,700	10／100
28.58	1	59	14,100	10／100
34.92	1 1/4	65	21,700	6／60
41.28	1 1/2	70	29,300	5／50
53.98	2	84	63,000	4／40

※銅管ユニオンは点検や増締め作業等のできる場所で使用してください。

銅管ＦＣユニオン（絶縁ユニオン）

呼	A	B	C
13×15.88	43.0	Rc½	15.88
20×22.22	52.0	Rc¾	22.22
25×28.58	59.0	Rc1	28.58

銅管FCユニオン

6699-13×15.88	￥3,200	50/100
6699-20×22.22	￥4,400	30/60
6699-25×28.58	￥6,900	18/-

●材質 銅、鋳鉄、NR（パッキン）

温水器用砲金絶縁ユニオン（リング付）本体材質：CAC406C



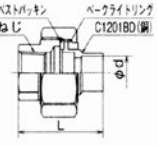

品番	ねじ	φd	L	箱入数 大箱	箱入数 小箱	価格(円)
OS-384-1	Rc1/2	15.88	43	100	10	3,610
OS-237-1	Rc3/4	22.22	52	60	10	4,070

注：パッキンは消耗部品です。点検、交換が可能な場所に取付けて下さい。

（株）カクダイ

2023 年 4 月

持出しソケット（ザルボ）

規格 呼×mm	品名 真鍮 持出しソケット 6111	品名 砲金 持出しソケット 6112	品名 砲金 偏芯持出しソケット 6119
13×5	—	—	¥1,210
13×10	¥410	—	¥1,240
13×15	¥430	¥810	¥1,270
13×20	¥490	¥950	¥1,380
13×22.5	¥520	¥990	—
13×25	¥560	¥1,100	¥1,650
13×30	¥660	¥1,200	—
13×35	¥830	¥1,380	—
13×40	¥970	¥1,590	—
13×50	¥1,250	¥1,860	—
20×5	—	—	¥1,330
20×10	—	—	¥1,380
20×15	¥630	¥1,300	¥1,420
20×20	¥710	¥1,520	¥2,050
20×25	¥800	¥1,730	¥2,530
20×30	¥960	¥1,860	—
20×40	¥1,180	¥2,330	—



真鍮持出しソケット
- ●材質　黄銅
- ●呼13穴径　六角対辺12.5mm
  呼20穴径　六角対辺16.5mm
  呼25穴径　六角対辺21.5mm
- ◆品番のうしろは、呼×ミリです。

砲金持出しソケット
- ●材質　青銅
- ●呼13穴径　六角対辺12mm
  呼20穴径　六角対辺16mm
  呼25穴径　六角対辺21.5mm
- ◆品番のうしろは、呼×ミリです。

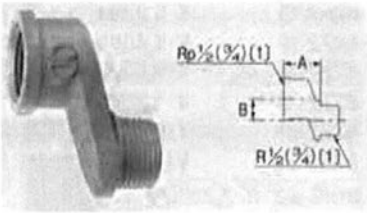

偏芯持出しソケット
- ●材質　青銅
- ●給水、給湯口の位置を調製するものです。
- ◆品番のうしろは、呼×偏芯mmです。

SANEI　2022 年 4 月

砲金継手

規格	品名 ｴﾙﾎﾞ	品名 ｽﾄﾘｰﾄ ｴﾙﾎﾞ	品名 ﾁｰｽﾞ	品名 ｿｹｯﾄ	品名 ﾆｯﾌﾟﾙ	品名 ﾕﾆｵﾝ	品名 ﾌﾞｯｼﾝｸﾞ	品名 ｷｬｯﾌﾟ	品名 ﾌﾟﾗｸﾞ
13	¥1,180	¥1,250	¥1,420	¥940	¥800	¥2,680		¥740	¥650
13×10							¥660		
20	¥1,480	¥1,850	¥1,800	¥1,350	¥1,230	¥3,680		¥1,050	¥800
20×10							¥850		
20×13	¥1,320		¥1,900	¥1,150	¥1,270		¥800		
25	¥2,680	¥2,760	¥3,300	¥1,900	¥1,840	¥5,400		¥1,480	¥1,100
25×10							¥1,270		
25×13	¥2,150		¥2,980	¥2,980			¥1,380		
25×20	¥2,570		¥3,100	¥3,100			¥1,480		
ｸﾛｰﾑﾒｯｷ 13	¥1,400		¥1,800	¥1,240					

※5月に定価改定



綜合器材㈱　2024 年 4 月

フレアユニオン

商品コード	規　格	価　格
FUN-2	6.35φ	¥640
FUN-3	9.52φ	¥1,090
FUN-4	12.7φ	¥2,020

株式会社オンダ製作所　銅管用継手

銅管用継手

仕様(φ8、φ10用樹脂製スリーブ式銅管継手)

最高許容圧力	使用温度範囲	使用流体
0.6MPa	-20℃～60℃	JIS1号灯油(白灯油)

注：・φ8銅管継手本体を使用して、φ10銅管継手への組み替えは行わないで下さい。
φ10配管にはφ10銅管継手本体をご使用下さい。
・樹脂製スリーブから黄銅製スリーブへの組み替えは行わないで下さい。
・押えナットは、必ず手締め後2～3回転を目安に締め付けて下さい。

φ8、φ10用ジョイント　(樹脂製スリーブ)

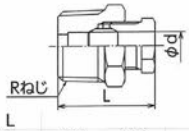

黄銅　埋設NG

		φd	L			
OF-401	R1/8	8	36	500	100	490
OF-408	R1/4	8	30	500	100	490
OF-409	R3/8	8	28	500	100	490
OF-410	R1/2	8	29.5	300	100	500
OF-411	R1/4	10	29	500	100	500
OF-412	R3/8	10	27	500	100	540
OF-413	R1/2	10	29	300	100	540

φ8、φ10用L型継手　(樹脂製スリーブ)

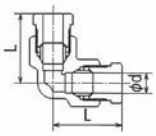

黄銅　埋設NG

	φd	L			
OF-425	8	28	300	30	580
OF-426	10	27.5	300	30	750

φ8、φ10用T型継手　(樹脂製スリーブ)

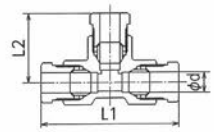

黄銅　埋設NG

	φd	L1	L2			
OF-415	8	56	28	240	20	750
OF-416	10	55.5	27.5	240	20	980

φ8、φ10用I型継手　(樹脂製スリーブ)

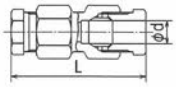

黄銅　埋設NG

	φd	L			
OF-420	8	48	360	30	580
OF-424	8×10	48	360	30	680
OF-421	10	47.5	360	30	750

水道用銅管用継手

仕様(ハーフユニオン、ソケット)

最高許容圧力	使用温度範囲	使用流体
1.75MPa	-20℃～120℃	冷温水・不凍液・油・エアー

注：使用温度については銅管の被覆材の耐熱性能に注意して下さい。

銅管サイズ表

呼び径	外径	肉厚	規格
1/4	φ 9.52 ±0.03	0.64	―
3/8	φ12.70 ±0.03	0.64	JIS H 3300-2018 配管用管及び水道用銅管の寸法(Mタイプ)
1/2	φ15.88 ±0.03	0.71	JIS H 3330-2003
3/4	φ22.22 ±0.03	0.81	被覆銅管の寸法(Mタイプ)

ハーフユニオン　(黄銅製スリーブ)

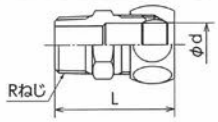

黄銅　埋設NG

		φd	L			
OS-137	R3/8	9.52	41	200	50	840
OS-138	R1/2	9.52	42	200	50	890
OS-139	R1/2	12.7	45	200	50	890
OS-140	R1/2	15.88	45	200	50	940
OS-287	R1/2	22.22	47.5	100	25	1,750

注：・コイル軟質銅管(質別O・OL、なまし銅管)には必ずインサートスリーブを使用して下さい。
・下記銅管サイズ表をご確認下さい。

ソケット　(黄銅製スリーブ)

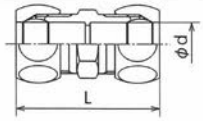

黄銅　埋設NG

	φd	L			
OS-134	9.52× 9.52	47.5	200	50	940
OS-141	12.7 ×12.7	52	100	50	940
OS-142	15.88×15.88	54	100	50	1,020
OS-288	22.22×22.22	56.5	60	15	2,570

注：・コイル軟質銅管(質別O・OL、なまし銅管)には必ずインサートスリーブを使用して下さい。
・下記銅管サイズ表をご確認下さい。

インサートスリーブ (サヤ管)

ハーフユニオン、ソケットにコイル軟質銅管(質別O・OL、なまし銅管) を接続する場合に使用します。

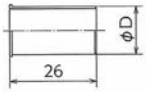

黄銅

	φd	L			
QA-030	φ 9.52×t0.64	8.15	500	50	150
QA-031	φ12.7 ×t0.64	11.25	500	50	190
QA-032	φ15.88×t0.71	14.3	500	50	210
QA-034	φ22.22×t0.81	20.4	500	50	400

注：銅管肉厚(JIS H 3300、JIS H 3330)Mタイプ用です。Kタイプ、Lタイプには使用できません。

SEKISUI

架橋ポリエチレン管・継手

給水・給湯用架橋ポリエチレン管・継手

2024年5月

1)エスロペックス（架橋ポリエチレン管PN15)[JIS K 6769]

(円/巻)

品名 / サイズ	エスロペックス（100m/巻）			エスロペックスCV（50m/巻）			保温付エスロペックス 5mm保温（50m/巻）			保温付エスロペックス 10mm保温（50m/巻）		
		品番	価格		品番	価格		品番	価格		品番	価格
10		PEX10J	40,740		PH1003B PH1003Y	34,320		PX1005B PX1005Y	37,000		PX1010B PX1010Y	56,380
13		PEX13J	45,440		PH1303B PH1303Y	36,650		PX1305B PX1305Y	39,530		PX1310B PX1310Y	64,430
16		PEX16J	76,140		PH1603B PH1603Y	52,020		PX1605B PX1605Y	56,180		PX1610B PX1610Y	88,590
20		PEX20J	88,840		PH2003B PH2003Y	58,380		PX2005B PX2005Y	62,960		PX2010B PX2010Y	103,900

(円/本)

品名 / サイズ	エスロペックスCV 直管タイプ(3m/本)			保温付エスロペックス 直管タイプ(3m/本)		
		品番	価格		品番	価格
13		PH13B03 PH13Y03	2,640		PX135B3 PX135Y3	3,090
16		PH16B03 PH16Y03	3,760		PX165B3 PX165Y3	4,400
20		PH20B03 PH20Y03	4,240		PX205B3 PX205Y3	4,930

※ エスロペックスCVと保温付エスロペックスには、ブルーとオレンジの2種類があります。（品番末尾 B:ブルー Y:オレンジ）

エスロン エスロペックス
保温付 エスロペックス

直管タイプ

エスロン® エスロカチットS

進化したエスロカチット
スリムでスマート S

▼包装表面

◀ 包装裏面

(円/個)

品名 / サイズ	オスねじアダプター 品番	価格
10×R1/2	SMOA10	2,270
10×R3/4	—	—
13×R1/2	SMOA13	2,610
13×R3/4	SMOA132	2,900
16×R1/2	SMOA16	3,260
16×R3/4	SMOA162	3,470
20×R3/4	SMOA20	5,390
13×G1/2	SMOA13G	2,630
16×G3/4	SMO162G	3,440

(円/個)

品名 / サイズ	ヘッダーオスねじエルボ 品番	価格	バルブ付アダプター 品番	価格
10×R1/2	—	—	SMVA10	5,740
10×R3/4	SMOL10	3,620	—	—
13×R1/2	—	—	SMVA13	5,950
13×R3/4	SMOL13	3,620	—	—
16×R1/2	—	—	SMVA16	6,620
16×R3/4	SMOL16	4,440	—	—
20×R3/4	SMOL20	6,410	—	—

(円/個)

品名 / サイズ	媒介エルボ 品番	価格
13×R1/2	SMB13	5,240
13×R3/4	—	—
16×R1/2	SMB16	5,790
16×R3/4	SMBA162	5,790
20×R3/4	—	—
10×G1/2	—	—
13×G1/2	SMB13G	5,240
13×G3/4	—	—
16×G1/2	SMB16G	5,790
16×G3/4	SMB162G	5,790
20×G3/4	—	—

(円/個)

品名 / サイズ	ユニオン(袋ナット) 品番	価格
10×G1/2	SPF10	2,630
13×G1/2	SPF13	2,790
13×G3/4	SPF132	3,330
16×G1/2	SPF16	3,640
16×G3/4	SPF162	3,770
20×G3/4	SPF20	5,250

(円/個)

品名 / サイズ	床出しソケット	品番	価格	床出しソケット45°タイプ 品番	価格
13×Rc1/2	ショート(L=49)	SMYS13S	4,110	SMYS134	5,310
	ミドル(L=100)	SMYS13M	5,870		
	ロング(L=150)	SNYS13L	7,280		

(円/個)

品名 / サイズ	胴長オスねじアダプター 品番	価格
10×R1/2	SMOAL10	3,870
13×R1/2	SMOAL13	4,360
—	—	—
—	—	—

(円/個)

品名 / サイズ	パイプ保温材補修テープ	品番	価格
30mm幅	ブルー	HDHC30B	1,840
	オレンジ	HDHC30Y	1,890
50mm幅	ブルー	HDHC50B	3,010
	オレンジ	HDHC50Y	3,160

(円/個)

品名 / サイズ	継手一体型止水栓 品番	価格	継手一体型止水栓(支持無) 品番	価格
13×G1/2	SMTS13	8,620	SMTS13V	7,560

(円/個)

品名 / サイズ	ユニオンエルボ 品番	価格
13×G1/2	SMUL13	4,110

(円/個)

品名 / サイズ	メスねじアダプター 品番	価格
10×Rc1/2	SMMA10	2,480
13×Rc1/2	SMMA13	2,750
16×Rc1/2	SMMA16	3,580
16×Rc3/4	SMMA162	3,830
20×Rc3/4	SMMA20	5,100

(円/個)

品名 / サイズ	メスネジアダプター ロングタイプ 品番	価格
13×Rc1/2	SMMAL13	5,300

(円/個)

品名 / サイズ	ヘッダーメスねじエルボ 品番	価格	座付きソケット 品番	価格	座付きソケットロング 品番	価格
10×Rc3/4	SMML10	3,620	—	—	—	—
13×Rc1/2	SMML131	4,520	SMZS13	3,990	SMZSL13	5,140
13×Rc3/4	SMML13	4,520	—	—	—	—
20×Rc3/4	SMML20	6,630	—	—	—	—

(円/個)

品名 / サイズ	給水栓エルボ 品番	価格	座付給水栓エルボ 品番	価格	台付給水栓エルボ 品番	価格
10×Rp1/2	SMWL10	3,490	SMWL10Z	3,830	SMWL10D	3,830
13×Rp1/2	SMWL13	3,690	SMWL13Z	4,220	SMWL13D	4,220
16×Rp3/4	—	—	SMW162Z	4,870	—	—

(円/個)

品名 / サイズ	両座付き給水栓エルボ(砲金製) 品番	価格	両座付き給水栓エルボ(樹脂製) 品番	価格
10×Rp1/2	SMWL10W	4,700	SPWL10W	2,590
13×Rp1/2	SMWL13W	5,060	SPWL13W	2,730
16×Rp1/2	SMWL16W	5,830	SPWL16W	3,370
20×Rp1/2	SMWL20W	7,240	SPWL20W	3,730

(円/個)

品名 / サイズ	ユニットバスエルボ 品番	価格	ユニットバスエルボ(外ねじ・ナット有) 品番	価格
13×Rp1/2	SMUB13L	6,130	SMUB13N	7,660

(円/個)

サイズ＼品名		床出し調整ジョイント		床出し調整ジョイント(ロングタイプ)	
		品番	価格	品番	価格
ストレート	13×Rc1/2	SMYC13S	4,430	SMYL13S	5,480
45°L	13×Rc1/2	SMYC134	5,740	SMYL134	6,570
	16×Rc1/2	—	—	SMYL164	6,890
90°L	13×Rc1/2	SMYC13L	6,480	SMYL13L	7,400

4)エスロカチットS（架橋ポリエチレン管用ワンタッチ継手）

(円/個)

サイズ＼品名	エルボ		チーズ		ソケット	
	品番	価格	品番	価格	品番	価格
13	SPL13	2,070	SPT13	2,930	SPS13	1,960
16	SPL16	2,960	SPT16	3,940	SPS16	2,780
16×13	—	—	SPT161	3,930	SPS161	2,530
16×13×13	—	—	SPT161T	3,660	—	—
20	SPL20	4,170	—	—	—	—
20×13	—	—	SPT202	5,380	—	—
20×16	—	—	SPT201	5,390	SPS201	3,850

5) ペックスヘッダー

(円/個)

呼び径と口数＼品名	ペックスヘッダー			
	両口タイプ		片口タイプ	
	品番	価格	品番	価格
H3/4-H1/2×2P	PHD2W	1,350	PHD2S	1,350
H3/4-H1/2×3P	PHD3W	1,650	PHD3S	1,650
H3/4-H1/2×4P	PHD4W	1,950	PHD4S	1,950
H3/4-H1/2×5P	PHD5W	2,400	PHD5S	2,400
H3/4-H1/2×6P	PHD6W	2,750	PHD6S	2,750

(円/個)

口数＼品名	ペックスヘッダー用保温カバー	
	品番	価格
2P	HDPC2	1,050
3P	HDPC3	1,200
4P	HDPC4	1,500
5P	HDPC5	1,650
6P	HDPC6	1,850

(円/個)

サイズ＼品名	エスロカチットE ペックスヘッダーアダプター		エスロカチットE ペックスヘッダーエルボ		ペックスヘッダーバルブ付きアダプター	
	品番	価格	品番	価格	品番	価格
10×H1/2	SPOAP10	2,110	—	—	—	—
10×H3/4	—	—	SPPL10	2,970	—	—
13×H1/2	SPOAP13	2,290	—	—	SMPVA13	6,830
13×H3/4	—	—	SPPL13	3,200	—	—
16×H1/2	SPOAP16	2,560	—	—	SMPVA16	9,160
16×H3/4	SPOAP162	2,860	SPPL16	3,600	—	—
20×H3/4	SPOAP20	3,200	SPPL20	4,000	—	—

(円/個)

サイズ＼品名	ペックスヘッダーニップル		ペックスヘッダープラグ		ペックスヘッダーメスねじニップル	
	品番	価格	品番	価格	品番	価格
H1/2	—	—	PHP15	1,350	—	—
H3/4	PNI20	3,120	PHP20	1,650	—	—
Rc3/4×H3/4	—	—	—	—	PMN20	3,830

(円/個)

ヘッダー固定金具(床用)				
	床用		2P固定用	
	品番	価格	品番	価格
	BRYUKA	1,890	BRY2P	2,430

(円/個)

サイズ＼品名	HIVP変換アダプター	
	品番	価格
13×H1/2	HIVPA13	81
16×H3/4	HIVPA16	108
20×H3/4	HIVPA20	113

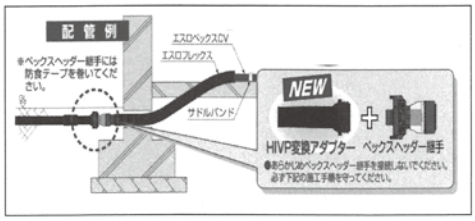

給水・給湯・空調用金属強化ポリエチレン管・継手

1)スーパーエスロメタックス(金属強化ポリエチレン管)

(1)パイプ(長尺管)　(円/巻)

品名 / サイズ	スーパーエスロメタックス(長尺管)			
	品番	価格	長さ	
10	SMX101H	53,110	100m/巻	
13	SMX131H	61,500		
16	SMX1650	41,240	50m/巻	
20	SMX2050	64,300		
25	SMX2550	85,970		

適用範囲

最高許容水圧	1.5MPa(0~60℃) 1.0MPa(61~85℃) 0.8MPa(86~95℃)
最高許容温度	95℃
曲げ半径	R=4D以上(裸管の場合)
呼び径	10~50 (給水・給湯用) 13~50 (空調用)

※最高許容水圧とは水撃値を含んだ値です。



〈スーパーエスロメタックスの構造〉

(2)パイプ(直管)　(円/本)

品名 / サイズ	スーパーエスロメタックス(直管)		
	品番	価格	長さ
13	SMX134	2,520	4m/本
16	SMX164	3,420	
20	SMX204	5,270	
25	SMX254	7,050	
30	SMX324	10,630	
40	SMX404	14,490	
50	SMX504	21,470	

エスロン スーパーエスロメタックス

新素材・新継手で施工性がアップ。
給水・給湯から空調配管まで幅広くカバー。

- 高温・高圧領域で使用でき、衛生的な管材です。
- 柔軟で自在な曲げ配管。さらに曲げ形状を保持。
- 軽量で取り扱いが容易です。

2)スーパーエスロメタックスFC(〈保温材付〉金属強化ポリエチレン管)

(1)パイプ(長尺管:25m巻)　(円/巻)

保温厚 / サイズ	スーパーエスロメタックスFC(長尺管)									
	10mm		20mm		25mm		30mm		長さ
	品番	価格	品番	価格	品番	価格	品番	価格	
10	SF1010Q	24,480	SF1020Q	39,560	—	—	—	—	25m/巻
13	SF1310Q	27,130	SF1320Q	45,250	—	—	—	—	
16	SF1610Q	36,120	SF1620Q	46,810	SF1625Q	56,790	—	—	
20	SF2010Q	54,160	SF2020Q	62,800	SF2025Q	74,890	SF2030Q	81,180	
25	SF2510Q	69,050	SF2520Q	84,300	SF2525Q	98,950	SF2530Q	112,350	

(2)パイプ(直管:4m)　(円/本)

保温厚 / サイズ	スーパーエスロメタックスFC(直管)								
	10mm		20mm		25mm		30mm		長さ
	品番	価格	品番	価格	品番	価格	品番	価格	
13	SF13104	5,780	SF13204	8,260	SF13254	8,930	—	—	4m/本
16	SF16104	6,890	SF16204	9,370	SF16254	10,260	—	—	
20	SF20104	7,700	SF20204	10,620	SF20254	12,640	SF20304	13,990	
25	SF25104	9,270	SF25204	12,650	SF25254	14,910	SF25304	16,260	
32	SF32104	13,960	SF32204	16,140	SF32254	17,670	SF32304	20,520	
40	SF40104	17,690	SF40204	19,750	SF40254	21,350	SF40304	25,170	
50	SF50104	26,220	SF50204	27,780	SF50254	30,730	SF50304	33,660	

エスロン スーパーエスロメタックスFC

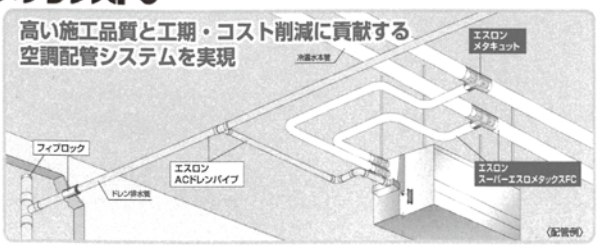

空調ドレン用結露防止層付硬質塩化ビニル管・樹脂継手

1)エスロンACドレンパイプ（空調ドレン用結露防止層付硬質塩化ビニル管）

（円/本）

品名 / サイズ	ACドレンパイプ 品番	価格	備考
20	ACD20P	4,810	4m/本
25	ACD25P	5,380	
30	ACD30P	6,720	
40	ACD40P	8,750	
50	ACD50P	11,430	
65	ACD65P	15,710	

2)エスロン透明ACドレン継手（空調ドレン用結露防止層付硬質塩化ビニル管用継手）

（円/個）

品名 / サイズ	ソケット 品番	価格	90°エルボ 品番	価格	45°Y 品番	価格	チーズ 品番	価格
20	ACS20S	660	ACL20S	870	—	—	ACT20S	1,030
25	ACS25S	730	ACL25S	920	—	—	ACT25S	1,090
30	ACS30S	840	ACL30S	1,100	ACY30S	2,090	ACT30S	1,250
40	ACS40S	1,190	ACL40S	1,510	ACY40S	2,240	ACT40S	1,770
50	ACS50S	1,350	ACL50S	1,770	ACY50S	2,410	ACT50S	2,330
65	ACS65S	1,730	ACL65S	2,240	ACY65S	3,060	ACT65S	2,960

（円/個）

品名 / サイズ	径違いソケット 品番	価格	径違いY 品番	価格
25×20	ACS251S	690	—	—
30×25	ACS301S	840	—	—
40×30	ACS401S	1,190	—	—
50×40	ACS501S	1,350	ACY501S	2,230
65×50	ACS651S	1,730	ACY651S	2,960

（円/個）

品名 / サイズ	45°エルボ 品番	価格	アダプター〈塩ビ管への媒介継手〉 品番	価格
20	AC4L20S	870	ACA20S	360
25	AC4L25S	920	ACA25S	400
30	AC4L30S	1,100	ACA30S	460
40	AC4L40S	1,510	ACA40S	540
50	AC4L50S	1,770	ACA50S	610
65	AC4L65S	2,240	ACA65S	770

（円/個）

品名 / サイズ	径違いチーズ 品番	価格
25×20	ACT251S	1220
30×20	ACT302S	1,250
30×25	ACT301S	1,250
40×20	ACT403S	1,670
40×25	ACT402S	1,670
40×30	ACT401S	1,670
50×20	ACT504S	2,230
50×25	ACT503S	2,230
50×30	ACT502S	2,230
50×40	ACT501S	2,230
65×25	ACT654S	2,960
65×30	ACT653S	2,960
65×40	ACT652S	2,960
65×50	ACT651S	2,960

受口側には、同一呼び径のACドレンパイプを接続します。
差口側の呼び径 20、25はTS継手、
呼び径 30,40,50,65はDV継手(DV受口寸法用のためTSには接続できません。

・関連部材

（円/個）

品名 / ACドレンサイズ	ねじ式掃除口 品番	価格
20	JNCO25N	470
25	JNCO30N	510
30	JNCO40N	510
40	JNCO50N	590
50	JNCO65N	980
65	JNCO75N	1,460

（円/個）

品名 / サイズ	両受変換アダプター 品番	価格
20	ACVP25	550
25	ACVP30	700

<塩ビVPと直接変換可>

※塩ビ管変換に塩ビTS・DV継手が不要です

（円/個）

品名 / サイズ	MD継手接続アダプター 品番	価格
40	ACMD40S	1,200
50	ACMD50S	1,390

受口側には、同一呼び径のACドレンパイプを接続します。
差口側にはMD継手を接続します。TS継手やDV継手は接続しないでください。
※差口を切断して使用しないでください。差口部には別途保温を実施してください。

エスロン ACドレンパイプ ACドレン継手

管・継手に保温機能あり｜保温材なしで結露を防止

管・継手ともに内部に発泡断熱層を有しており、保温材なしで配管全体の結露を防止できます。別途、保温工事が必要ありません。

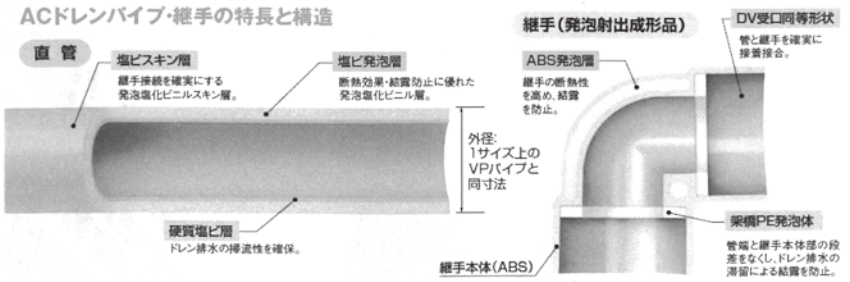

大規模・中規模床暖房／融雪・ロードヒーティング 製品一覧

エクセルパイプ（架橋ポリエチレン管）

エクセルパイプFH［コンクリート埋設用］

品　番	呼び径	外　径（φDmm）	内　径（φdmm）	肉　厚（tmm）	標準長さ（m/巻）	単価(円)
XLFH-7	7A	10.0	7.0	1.5	100	27,500
XLFH-10	10A	13.0	10.0	1.5	100	31,900
XLFH-13	13A	17.0	13.0	2.0	100	38,500
XLFH-16	16A	21.5	17.5	2.0	100	41,800
XLFH-20	20A	27.0	23.0	2.0	100	48,400

※外径・内径・肉厚は基準寸法です。
※標準長さ以外については、お問い合せください。

エクセルパイプRA［アスファルト埋設用］



品　番	呼び径	外　径（φDmm）	内　径（φdmm）	肉　厚（tmm）	標準長さ（m/巻）	単価(円)
XLRA-13 受注生産	13A	17.0	13.0	2.0	100	78,100
XLRA-16 受注生産	16A	21.5	17.5	2.0	100	89,100

※外径・内径・肉厚は基準寸法です。
※標準長さ以外については、お問い合せください。

エクセルジョイント（袋ナット式ジョイント）

※エクセルパイプFH、エクセルパイプRAに適合します

ソケット（フルジョイント）

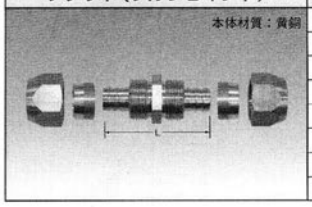

品　番	呼び径	L（mm）	梱包単位	単価(円)
XL-7AFJ	7A x 7A	53	20	1,710
XL-10AFJ	10A x 10A	55	20	2,090
XL-13AFJ	13A x 13A	57	20	2,310
XL-16AFJ	16A x 16A	57	20	2,700
XL-20AFJ	20A x 20A	71	20	4,020

オスアダプタ（ハーフジョイント）

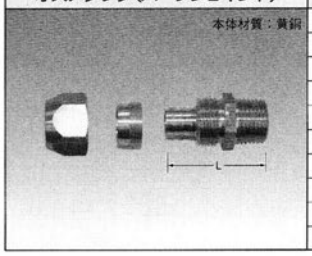

品　番	呼び径	L（mm）	梱包単位	単価(円)
XL-7AHJ-3/8M	R3/8 x 7A	43	20	1,430
XL-7AHJ-1/2M	R1/2 x 7A	43	20	1,430
XL-10AHJ-1/2M	R1/2 x 10A	44	20	1,710
XL-13AHJ-1/2M	R1/2 x 13A	46	20	1,820
XL-16AHJ-1/2M	R1/2 x 16A	46	20	2,040
XL-20AHJ-3/4M	R3/4 x 20A	59	20	3,520

青銅ソケット・青銅オスアダプタ

品　番	呼び径	L（mm）	梱包単位	単価(円)
XL-13AFJ-CAC	13A x 13A	57	20	2,640
XL-16AFJ-CAC	16A x 16A	57	20	3,300
XL-13AHJ-CAC-1/2M	R1/2 x 13A	46	20	2,420
XL-16AHJ-CAC-1/2M	R1/2 x 16A	46	20	2,640

メスアダプタ



品　番	呼び径	L（mm）	梱包単位	単価(円)
XL-13AHJ-1/2W	Rc1/2 x 13A	47	20	2,150

エクセルパイプ・O2（オーツー）ストップ（酸素透過防止管）

●種類別酸素透過量

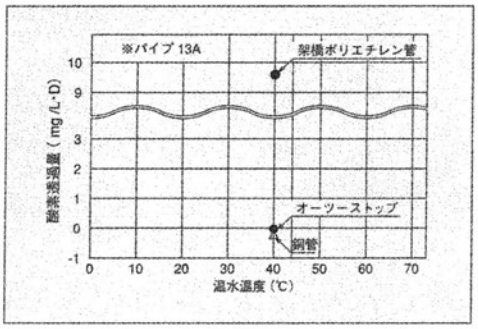

酸素透過を防止する架橋ポリエチレン管

1.強靭なエクセルパイプに酸素バリア層を設けて、すぐれた酸素透過防止性能を付加しました。

2.配管中に鉄系機器（ボイラー、放熱器など）がある場合の配管材料に最適です。

3.エクセルパイプO2ストップの配管で鉄系放熱器と床暖房との併用が可能となります。

4.さや管に内装されたO2ストップ・ペアや断熱材で外装した被覆O2ストップ等豊富なバリエーションで施工性が向上します。

エクセルパイプ・O2ストップ（酸素透過防止管）

※接続には、O2ストップ専用継手をご使用ください

O2ストップ	品　番	呼び径	外　径（φDmm）	内　径（φDmm）	肉　厚（tmm）	標準長さ（m/巻）	単価(円)
	O2-7C	7A	10.3	7.0	1.60	100	39,600
	O2-10C	10A	13.3	10.0	1.60	100	45,100
	O2-13C	13A	17.4	13.0	2.20	100	50,600
	O2-16C	16A	21.8	17.5	2.15	100	62,700

※外径・内径は基準寸法、肉厚は最小値です。
※標準長さ以外については、お問い合せください。

O2ストップ専用継手

■ ソケット（フルジョイント）



品　番	呼び径	L(mm)	梱包入数	標準価格(円)
OFJ-7A	7A x 7A	61	20個／箱	2,200
OFJ-10A	10A x 10A	63	20個／箱	2,310
OFJ-13A	13A x 13A	63	20個／箱	2,530
OFJ-16A	16A x 16A	59	20個／箱	2,640

■ オスアダプタ（ハーフジョイント）



品　番	呼び径	L(mm)	梱包入数	標準価格(円)
OHJ-7A	R1/2 x 7A	47	20個／箱	1,710
OHJ-10A	R1/2 x 10A	48	20個／箱	1,760
OHJ-13A	R1/2 x 13A	48	20個／箱	1,980
OHJ-16A	R1/2 x 16A	47	20個／箱	2,090
OHJ-16A-R3/4	R3/4 x 16A	50	20個／箱	2,310

■ O2ストップジョイントバルブ



品　番	呼び径	L(mm)	梱包入数	標準価格(円)
O2-JVK-7	R1/2 x 7A	71.0	10個／箱	3,030
O2-JVK-10	R1/2 x 10A	73.5	10個／箱	3,030
O2-JVK-13	R1/2 x 13A	73.5	10個／箱	3,030
O2-JVK-16	R1/2 x 16A	71.0	10個／箱	3,360

パネルラジエーター向け／DN型	OPJ-10DN	A4051036	1,320
パネルラジエーター向け／DN型	OPJ-13DN	A4051037	1,380
パネルラジエーター向け／D型	OPJ-10D	A4050260	1,320
パネルラジエーター向け／D型	OPJ-13D	A4050261	1,380
パネルラジエーター向け／H型	OPJ-10H	A4050264	1,490
パネルラジエーター向け／H型	OPJ-13H	A4050265	1,600

キューメックスパイプ

製品コード	製　品　名	種　類	サイズ	本体価格			梱包数
QXPE-10-100Q	キューメックスパイプ 架橋ポリエチレン管 		10A	35,000			1(100m/巻)
QXPE-13-100Q			13A	41,300			1(100m/巻)
QXPE-16-60Q			16A	37,440			1(60m/巻)
QXPE-20A-60Q			20A	54,120			1(60m/巻)
MXPECB-1005-50Q	保温材付・ 架橋ポリエチレン管 	保温材厚さ 5mm 給水用(ブルー)	10A	38,050			1(50m/巻)
MXPECB-1305-50Q			13A	41,200			1(50m/巻)
MXPECB-1605-30Q			16A	32,940			1(30m/巻)
MXPECB-2005-30Q			20A	46,230			1(30m/巻)
MXPECP-1005-50Q		保温材厚さ 5mm 給湯用(ピンク)	10A	38,050			1(50m/巻)
MXPECP-1305-50Q			13A	41,200			1(50m/巻)
MXPECP-1605-30Q			16A	32,940			1(30m/巻)
MXPECP-2005-30Q			20A	46,230			1(30m/巻)
MXPECB-1010-50Q		保温材厚さ 10mm 給水用(ブルー)	10A	39,950			1(50m/巻)
MXPECB-1310-50Q			13A	56,200			1(50m/巻)
MXPECB-1610-30Q			16A	45,300			1(30m/巻)
MXPECB-2010-30Q			20A	60,390			1(30m/巻)
MXPECP-1010-50Q		保温材厚さ 10mm 給湯用(ピンク)	10A	39,950			1(50m/巻)
MXPECP-1310-50Q			13A	56,200			1(50m/巻)
MXPECP-1610-30Q			16A	45,230			1(30m/巻)
MXPECP-2010-30Q			20A	60,390			1(30m/巻)
QXPECB-1310-3Q	保温材付・ 架橋ポリエチレン管 3m 	保温材厚さ 10mm 給水用(ブルー)	13A	4,530／本			10本
QXPECB-1610-3Q			16A	6,060／本			10本
QXPECP-1310-3Q		保温材厚さ 10mm 給湯用(ピンク)	13A	4,530／本			10本
QXPECP-1610-3Q			16A	6,060／本			10本
QXPIGB-2210-50Q ★	イーグル管 (架橋ポリエチレン管) 	給水用(ブルー) 消音テープ付	10A-22	47,550			1(50m/巻)
QXPIGB-2513-50Q			13A-25	53,850			1(50m/巻)
QXPIGP-2210-50Q ★		給湯用(ピンク) 消音テープ付	10A-22	47,550			1(50m/巻)
QXPIGP-2513-50Q			13A-25	53,850			1(50m/巻)
QXPCDB-2210-50Q ★		給水用(ブルー) 消音テープなし	10A-22	40,700			1(50m/巻)
QXPCDB-2213-50Q ★			13A-22	45,750			1(50m/巻)
QXPCDB-28-16Q			16A-28	37,080			1(30m/巻)
QXPCDB-36-20Q ★			20A-36	63,120			1(30m/巻)
QXPCDP-2210-50Q ★		給湯用(ピンク) 消音テープなし	10A-22	40,700			1(50m/巻)
QXPCDP-2213-50Q ★			13A-22	45,750			1(50m/巻)
QXPCDP-28-16Q			16A-28	37,080			1(30m/巻)
QXPCDP-36-20Q ★			20A-36	63,120			1(30m/巻)

注：給湯用の保温材の色が、平成17年7月1日よりオレンジからピンクに変更となります。

★印の製品は受注生産ですので、納期がかかることがあります。

継手の種類

■オスアダプター



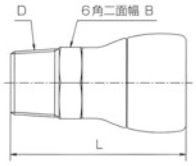

定 価	サイズ	L	B	D	入数（個）	
					大箱	小箱
2,030	13A×1／2	54	22	R1／2	120	20
2,550	16A×3／4	59	27	R3／4	120	20

■メスアダプター



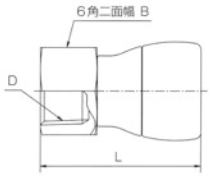

定 価	サイズ	L	B	D	入数（個）	
					大箱	小箱
2,310	13A×1／2	50	27	Rc1／2	120	20
2,550	16A×3／4	54	32	Rc3／4	120	20

■オスアダプター平行S

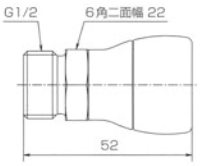

定 価	サイズ	入数（個）	
		大箱	小箱
2,110	13A×1／2	120	20

■ユニオンアダプター



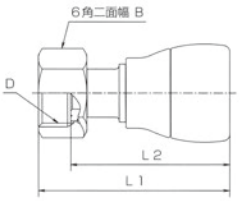

定 価	サイズ	L 1	L2	B	D	入数（個）	
						大箱	小箱
2,860	13A×1／2	59	49	24	G1／2	120	20
3,250	16A×3／4	65	54	31	G3／4	60	10

■床用ジョイント S3



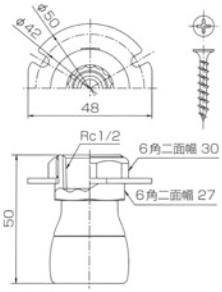

定 価	サイズ	入数（個）	
		大箱	小箱
3,270	13A×1／2	90	15

■座付きエルボ 横型

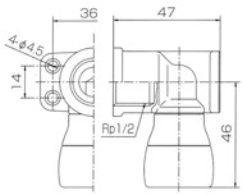

定 価	サイズ	入数（個）	
		大箱	小箱
3,420	13A×1／2	60	10

■座付きエルボ 上型

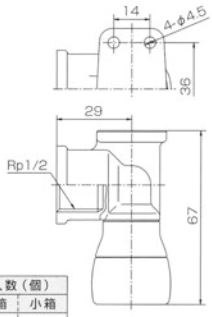

定 価	サイズ	入数（個）	
		大箱	小箱
3,420	13A×1／2	60	10

■床用フランジアダプター 床穴 φ 32mm（φ 35mm）

定 価	サイズ	入数（個）	
		大箱	小箱
2,880	13A×1／2	90	15

継手の種類

■オスエルボ



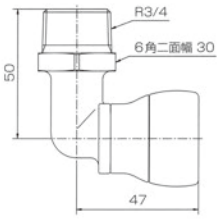

定　価	サイズ	入数（個）	
		大箱	小箱
4,240	16A×3／4	60	10

■エルボ

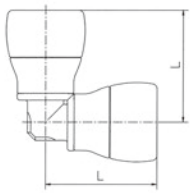

定　価	サイズ	L	入数（個）	
			大箱	小箱
1,980	13A	43	120	20
2,990	16A	48	60	10

■ソケット

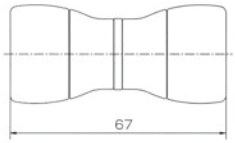

定　価	サイズ	入数（個）	
		大箱	小箱
1,980	13A	120	20
2,970	16A	60	10

■異径ソケット



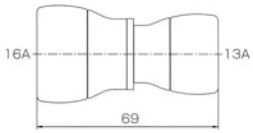

定　価	サイズ	入数（個）	
		大箱	小箱
2,970	16A×13A	60	10

■チーズ

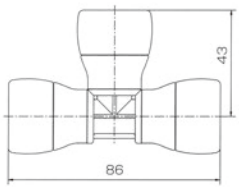

定　価	サイズ	入数（個）	
		大箱	小箱
2,770	13A	60	10
3,860	16A	60	10

■異径チーズ

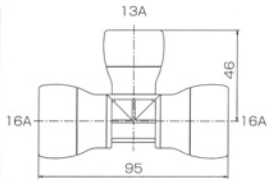

定　価	サイズ	入数（個）	
		大箱	小箱
3,840	16A×13A	60	10

■X-Q-Qチーズ

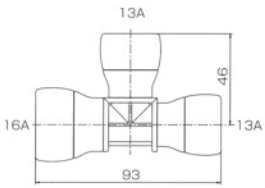

定　価	サイズ	入数（個）	
		大箱	小箱
3,750	16A×13A×13A	60	10

株式会社オンダ製作所 カポリパイプW®（架橋ポリエチレン管）

リストの見方	品番	呼び径（ねじ・樹脂管）	入数 大	入数 小	価格（円）

：架橋ポリエチレン管・ポリブテン管 10A・13A
：架橋ポリエチレン管 16A・20A

黄銅 主要材質：黄銅　青銅 主要材質：青銅　樹脂 主要材質：樹脂
埋設OK 埋設可　埋設NG 埋設不可　JIS JIS認証品
日本水道協会認証登録品　耐候性あり　直射日光厳禁

架橋ポリエチレン管

コルゲートイージーカポリ®（コルゲート管付架橋ポリエチレン管　低巻きぐせタイプ）

Point 1 伸縮が簡単



Point 2 キズに強い

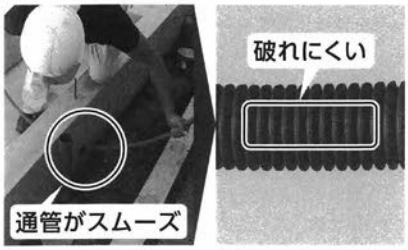

Point 3 取り回し楽々

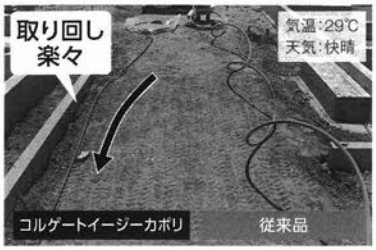

コルゲートイージーカポリ®

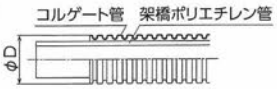

本品に使用されているコルゲート管はポリエチレン製、架橋ポリエチレン管はJIS製品認証品です。

埋設OK JIS

給水用（ブルー）	給湯用（ピンク）	給水給湯用（ホワイト）	φD			
PEX13C-CB-Y30	PEX13C-CP-Y30	PEX13C-CW-Y30	13	22.5	30m	21,900
PEX13C-CB-Y60	PEX13C-CP-Y60	PEX13C-CW-Y60			60m	38,400
PEX16C-CB-Y30	PEX16C-CP-Y30	PEX16C-CW-Y30	16	27	30m	28,500
PEX16C-CB-Y60	PEX16C-CP-Y60	—			60m	49,800
PEX20C-CB-Y30	PEX20C-CP-Y30	PEX20C-CW-Y30	20	32.5	30m	37,200

コルゲートカポリ®　直管



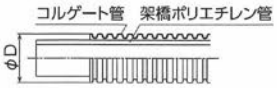

本品に使用されているコルゲート管はポリエチレン製、架橋ポリエチレン管はJIS製品認証品です。

埋設OK JIS

給水用（ブルー）	給湯用（ピンク）	給水給湯用（ホワイト）	φD				
PEX13C-CB-3	PEX13C-CP-3	PEX13C-CW-3	13	22.5	3m	15	2,500
PEX16C-CB-3	PEX16C-CP-3	PEX16C-CW-3	16	27	3m	10	3,600
PEX20C-CB-3	PEX20C-CP-3	PEX20C-CW-3	20	32.5	3m	10	5,000

被覆イージーカポリパイプW（低巻きぐせタイプ）

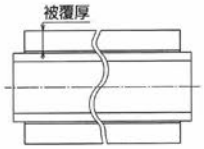

本品に使用されている架橋ポリエチレン管はJIS製品認証品です。

埋設OK JIS

5mm被覆付

給水用（ブルー）	給湯用（ピンク）	給水給湯用（ホワイト）			
PEX13C-PB5-Y30	PEX13C-PP5-Y30	—	13	30m	21,900
PEX13C-PB5-Y60	PEX13C-PP5-Y60	PEX13C-PW5-Y60		60m	38,400
PEX16C-PB5-Y30	PEX16C-PP5-Y30	PEX16C-PW5-Y30	16	30m	28,500
PEX16C-PB5-Y60	PEX16C-PP5-Y60	—		60m	49,800
PEX20C-PB5-Y30	PEX20C-PP5-Y30	PEX20C-PW5-Y30	20	30m	37,200

10mm被覆付

給水用（ブルー）	給湯用（ピンク）	給水給湯用（ホワイト）			
PEX13C-PB10-Y30	PEX13C-PP10-Y30	PEX13C-PW10-Y30	13	30m	24,300
PEX16C-PB10-Y30	PEX16C-PP10-Y30	PEX16C-PW10-Y30	16	30m	29,700
PEX20C-PB10-Y30	PEX20C-PP10-Y30	PEX20C-PW10-Y30	20	30m	42,300

被覆カポリパイプW　直管

本品に使用されている架橋ポリエチレン管はJIS製品認証品です。

埋設OK JIS

5mm被覆付

給水用（ブルー）	給湯用（ピンク）	給水給湯用（ホワイト）				
PEX13C-PB5-3	PEX13C-PP5-3	PEX13C-PW5-3	13	3m	15	2,500
PEX16C-PB5-3	PEX16C-PP5-3	PEX16C-PW5-3	16	3m	10	3,600
PEX20C-PB5-3	PEX20C-PP5-3	PEX20C-PW5-3	20	3m	10	5,000
PEX25C-PB5-4	PEX25C-PP5-4	PEX25C-PW5-4	25	4m	5	9,800

10mm被覆付

給水用（ブルー）	給湯用（ピンク）	給水給湯用（ホワイト）				
PEX13C-PB10-3	PEX13C-PP10-3	PEX13C-PW10-3	13	3m	10	3,500
PEX16C-PB10-3	PEX16C-PP10-3	PEX16C-PW10-3	16	3m	10	4,600
PEX20C-PB10-3	PEX20C-PP10-3	PEX20C-PW10-3	20	3m	5	6,400

株式会社オンダ製作所 ダブルロックジョイント®

末端継手

WJ1型　テーパおねじ

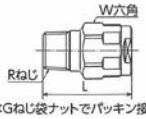

RねじはGねじ袋ナットでパッキン接続可能

黄銅 埋設NG

				L	W			
WJ1- 1313-S	R½	13A	50	28	80	20	2,100
WJ1- 2013-S	R¾		43.5	28	80	10	2,340
WJ1A-1316-S	R½	16A	53.5	34	80	10	2,510
WJ1A-2016-S	R¾		54.5	34	80	10	2,660

WJ2型　テーパめねじ

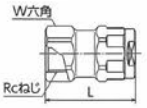

黄銅 埋設NG

				L	W			
WJ2- 1313-S	Rc½	13A	50	28	80	20	2,440
WJ2- 2013-S	Rc¾		52	33	80	20	2,920
WJ2A-1316-S	Rc½	16A	53.5	28	80	10	3,010
WJ2A-2016-S	Rc¾		55	33	80	10	3,190

WJ20型　平行おねじ

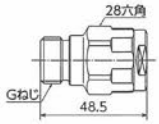

青銅 埋設OK

WJ20-1313C-S	G½	13A	80	20	2,470

WJ18型　ナット付アダプター

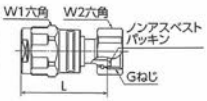

黄銅 埋設NG

				L	W1	W2			
WJ18- 1310-S	G½	10A	49.5	24	26	80	20	2,660
WJ18- 1313-S	G½	13A	52.5	28	26	80	20	2,660
WJ18- 2013-S	G¾		52	28	30	80	20	3,190
WJ18A-2016-S	G¾	16A	56	34	30	80	10	3,610

WL12型　エルボアダプター

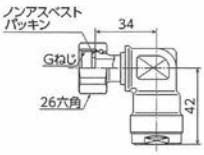

黄銅 埋設NG

WL12-1313-S	G½	13A	40	10	3,190

WJ9型　座付水栓ソケット

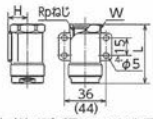

（　）内寸法は呼び径¾×16Aを示します。

黄銅 埋設NG

			L	H	W			
WJ9- 1313-S	Rp½	13A	51	17	27六角	80	10	2,850
WJ9A-2016-S	Rp¾	16A	55.5	20.5	32八角	40	10	3,360

RPJ8型　配管アダプター φ58

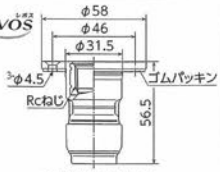

ねじ部は青銅製です。

樹脂 埋設OK

RPJ8-1313	Rc½	13A	80	10	3,460

スリムだから穴径φ32で施工可能！



WJ8型　配管アダプター φ58

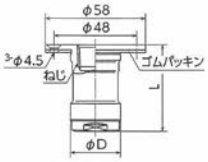

黄銅 埋設NG

			L	φD			
WJ8- 1313-S	Rc½	13A	50	29	80	10	3,010
WJ8A-1316-S	Rc½	16A	53	36	40	10	3,860

WJ8型　配管アダプター φ62

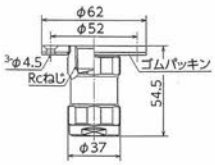

青銅 埋設OK

WJ8A-2016C-S	Rc¾	16A	40	10	4,970

WJ66型　配管アダプター φ78

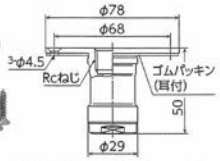

パッキンの耳部は施工後にちぎり取って下さい。

黄銅 埋設NG

WJ66-1313-S	Rc½	13A	40	5	3,940

WL13型　床立上げアダプター φ58

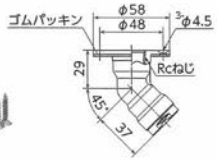

黄銅 埋設NG

WL13-1313-S	Rc½	13A	40	10	3,630

WL1型　エルボテーパおねじ

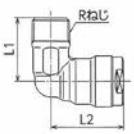

黄銅 埋設NG

			L1	L2			
WL1- 1313-S	R½	13A	36	41	80	10	2,660
WL1A-2016-S	R¾	16A	45.5	46	80	10	3,510

WL2型　エルボテーパめねじ

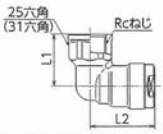

（　）内寸法は呼びRc¾を示します。

黄銅 埋設NG

			L1	L2			
WL2- 1313-S	Rc½	13A	32	41	80	10	2,660
WL2A-2016-S	Rc¾	16A	33	47	40	10	3,510

末端継手

WL5型　座付水栓エルボ

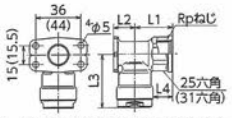

( )内寸法は呼び径¾×16Aを示します。

異節 埋設NG

			L1	L2	L3	L4			
WL5- 1313-S	Rp½	13A	30	17	42.5	15.5	80	10	3,010
WL5- 1313L-S	Rp½	13A	40	17	42.5	25.5	80	10	3,360
WL5A-2016-S	Rp¾	16A	33	20.5	47	15.5	40	10	4,190

WL5-1313L-SはRpねじ側が首長仕様です。

WL6型　逆座水栓エルボ

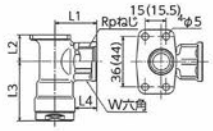

( )内寸法は呼び径16Aを示します。

異節 埋設NG

			L1	L2	L3	L4	W			
WL6- 1313-S	Rp½	13A	30	19	42.5	15.5	25	80	10	3,010
WL6- 1313L-S	Rp½	13A	40	19	42.5	25.5	25	80	10	3,360
WL6A-2016-S	Rp¾	16A	33	22.5	47	15.5	31	40	10	4,190

WL6-1313L-SはRpねじ側が首長仕様です。

RPL33型　両座水栓エルボ

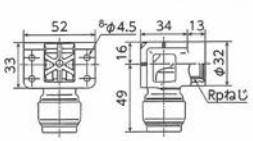

ねじ部は青銅製です。

外径シール構造かつこだわりの流路形状により流量を確保！

■流体解析結果

樹脂 埋設OK

RPL33-1313	Rp½	13A	80	10	3,890

WL33型　両座水栓エルボ

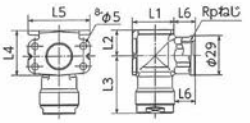

異節 埋設NG

			L1	L2	L3	L4	L5	L6			
WL33- 1313-S	Rp½	13A	31	19	42.5	33	46	15.5	80	10	3,740
WL33A-1316-S	Rp½	16A	39.5	19.5	45	33.5	54	13	40	10	5,370

注：L6寸法は、寸法が短い方を記載しています。

WL66型　両座エルボ

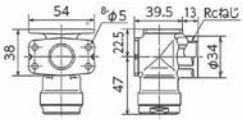

異節 埋設NG

WL66A-2016-S	Rc¾	16A	32	8	5,370

WL73型　座付水栓エルボ　マルチタイプ

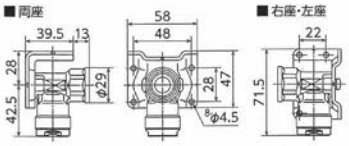

異節 埋設NG

WL73-1313-S	Rp½	13A	48	6	3,740

3役兼用！ 現場に合わせて取付面を変更可能！

WL69型　おふロック® UB壁貫通継手（供回り防止タイプ）

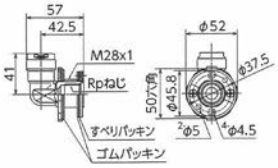

異節 埋設NG

コンパクトタイプ（対応壁板厚最大13mm）

WL69-1313-13-S	Rp½	13A	48	6	5,250

ビスで固定するだけで継手の供回りを防止！

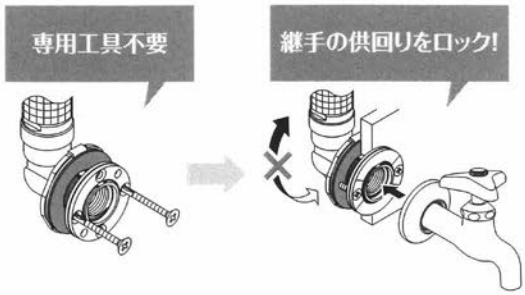

中間継手

WJ3型　ソケット

異軸 埋設NG

同径ソケット

			L	W			
WJ3- 13-S	13A		68	28	80	20	3,010
WJ3A-16-S	16A		74	34	40	10	4,340

異径ソケット

			L	W			
WJ3A-1613-S	16A	13A	71	34	40	10	4,340

WL3型　エルボソケット

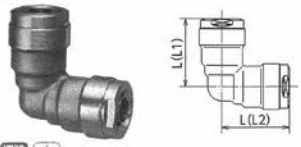

異軸 埋設NG

同径エルボソケット

			L			
WL3- 13-S	13A		43	80	10	3,510
WL3A-16-S	16A		48.5	40	10	4,510

異径エルボソケット

			L1	L2			
WL3A-1613-S	16A	13A	48.5	45.5	40	10	4,510

WT1型　チーズソケット

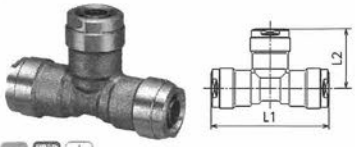

異軸 埋設NG

同径チーズソケット

			L1	L2			
WT1- 13-S	13A		86	43	40	10	4,680
WT1A-16-S	16A		97	48.5	24	6	5,720

異径チーズソケット

			L1	L2			
WT1A-161313-S	16A	13A–13A	89	45.5	24	6	5,720
WT1A-161316-S	16A	13A–16A	92	45.5	24	6	5,720

WPJ3型　ソケット

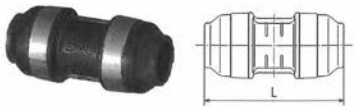

樹脂 埋設OK

同径ソケット

			L			
WPJ3- 13-S	13A		72	100	20	1,870
WPJ3A-16-S	16A		77	40	10	2,680

異径ソケット

			L			
WPJ3A-1613-S	16A	13A	74.5	40	10	2,680

WPL3型　エルボソケット

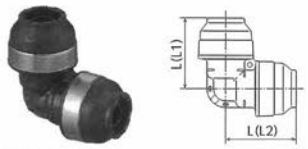

樹脂 埋設OK

同径エルボソケット

			L			
WPL3- 13-S	13A		43.5	100	10	1,990
WPL3A-16-S	16A		48.5	40	10	2,800

異径エルボソケット

			L1	L2			
WPL3A-1613-S	16A	13A	47	43.5	40	10	2,800

WPT1型　チーズソケット

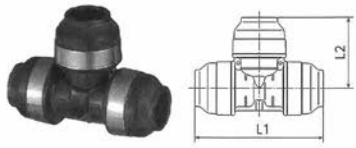

樹脂 埋設OK

同径チーズソケット

			L1	L2			
WPT1- 13-S	13A		81	44.5	100	10	2,800
WPT1A-16-S	16A		90	49.5	60	10	3,740

異径チーズソケット

			L1	L2			
WPT1A-161313-S	16A	13A–13A	90.5	43.5	60	10	3,740
WPT1A-161316-S	16A	13A–16A	87	46.5	60	10	3,740

RPJ3型　ソケット

樹脂 埋設OK

同径ソケット

			L			
RPJ3- 13	13A		70	80	20	2,270
RPJ3A-16	16A		76	40	10	3,180

異径ソケット

			L			
RPJ3A-1613	16A	13A	73	40	10	3,180

RPL3型　なめらかエルボ™

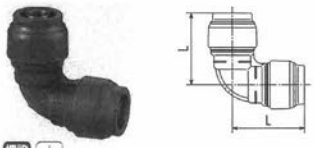

樹脂 埋設OK

同径エルボソケット

			L			
RPL3- 13	13A		46	80	10	2,390
RPL3A-16	16A		61	40	10	3,300

RPT1型　チーズソケット

樹脂 埋設OK

同径チーズソケット

			L1	L2			
RPT1- 13	13A		86	43	80	10	3,400
RPT1A-16	16A		97	48.5	24	6	4,490

異径チーズソケット

			L1	L2			
RPT1A-161313	16A	13A–13A	93.5	43	24	6	4,490
RPT1A-161316	16A	13A–16A	97	43	24	6	4,490

配管バルブ

WB1型　ダブルロックバルブ　テーパおねじ

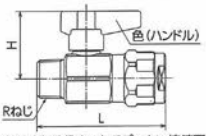

RねじはGねじ袋ナットでパッキン接続可能

黄銅 埋設NG

			L	H			
WB1- 1313A-S	R½	13A	71	37	80	10	5,020
WB1A-2016A-S	R¾	16A	79.5	41.5	40	5	6,970

WB24型　ダブルロックバルブ　ナット付アダプター

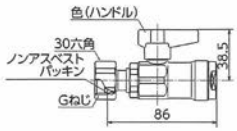

黄銅 埋設NG

WB24A-2016MA-S	G¾	16A	40	5	6,320

WB27型　流量調整ボールバルブ　平行おねじ

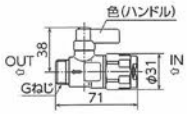

1.流量調整可能
2.ワンタッチ接続でスッキリ配管

黄銅 埋設NG

	色					
WB27-1313MB-S-1	ブルー	G½	13A	30	1	6,830
WB27-1313MC-S-1	オレンジ	G½	13A	30	1	6,830

注:付属品のビニールプレートは5mm被覆用です。

変換継手

WJ35型　銅管変換アダプター

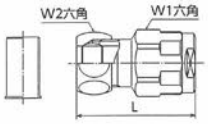

黄銅 埋設NG

			L	W1	W2			
WJ35-1513-S	½	13A	55.5	28	26	80	20	2,820
WJ35-2213-S	¾	13A	58	28	34	80	20	3,500

ヘッダー

WH型　ダブルロックヘッダー　IN Rc3/4 × OUT 13A

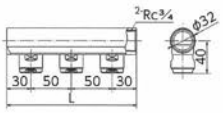

青銅 埋設OK

		分岐数	L			
WH-2003-13-S		3	160	10	1	11,920
WH-2004-13-S	Rc¾	4	210	10	1	15,090
WH-2005-13-S	×	5	260	10	1	18,260
WH-2006-13-S	13A	6	310	6	1	21,430
WH-2007-13-S		7	360	6	1	24,600

変換アダプター

HJ50型　吸気弁アダプター

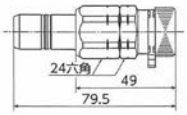

黄銅 埋設NG

	変換前			
HJ50-13-S	13A	80	10	5,270

HPJ3型　連結アダプター

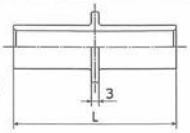

樹脂 埋設OK

		L		
HPJ3- 13-S	13A	64	10	860
HPJ3A-16-S	16A	69	10	1,080

継手同士を短距離で連結できます。

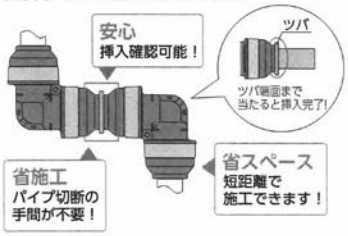

継手用保温材

エルボ　10mm保温材

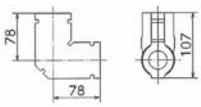

埋設OK

	適用サイズ 金属製継手	樹脂製継手	Revos			
WL3H-16	16A	13A	16A	50	—	500

チーズ　10mm保温材

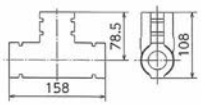

埋設OK

	適用サイズ 金属製継手	樹脂製継手	Revos			
WT1H-16	16A	13A	16A	40	—	570

iジョイント

特許登録済

架橋ポリエチレン管・ポリブテン管対応。

信頼と安心の高性能継手

- ●継手にパイプを差し込むだけのワンタッチ方式なので手間がかかりません。
- ●パイプ内面のダブルシールです。
- ●最大荷重を挿入直後に設計してあり、挿した勢いで完全挿入できます。
- ●挿入ガイドがパッキンを保護。管の面取りが不要です。
- ●万が一、事故発生時の原因特定の為、分解できません。

パイプを切って挿すだけの「簡単」構造と挿入不足を発生させない「確実」構造が、確かな施工性を実現。

iジョイントの構造

❶**挿入ガイド** (材質:SUS304)
パイプ端面のバリ等でシール部分を傷つけるのを防止し、パイプをスムーズに挿入することができます。

❷**挿入ガイドリング** (材質:PE)

❸**歯付き座金** (材質:SUS304CSP)
長短の金属歯がバランスよくパイプ面に食いつき
パイプの引張破断荷重以上のロック強度を有しています。

❹**カシメ金具** (材質:SUS304)

❺**インジケーター付袋ナット** (材質:C3604BD)

開口部よりパイプの挿入状況が確認できます。

❻**スライドカバー** (材質:PP)
インジケーターからの異物侵入を防止します。

❼**バネ** (材質:SUS304WPB)

❽**パイプ内面のダブルシール** (材質:EPDM)
専用設計の三角パッキンで高いシール性能を有しています。

特長1 接続前の作業・注意ポイントを少なくしました。

挿入ガイドを設ける事により、パイプの斜めカットを3mmまで許容できます。(図1)
また、パイプの端面が直接パッキンに触れることがありません。
パイプ切断時に発生するエッジなどでパッキンを傷つけたり脱リングすることがなく、スムーズに挿入することができます。(図2)

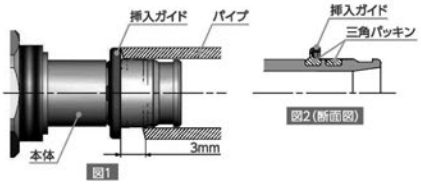

特長2 挿入不足が発生しにくい構造です。

- ● 最大荷重を挿入直後に設計しており、挿入した勢いで完全挿入ができ、挿入不足を発生させにくい構造です。
- ● 目視や触指のトリプルチェックで挿入後の確認を簡単にしました。

■ iジョイントの挿入確認方法



- ● Check Point.1 インジケーターからパイプの挿入状態が確認できます。
- ● Check Point.2 継手の赤ラインと管先端部赤ラインが一直線になった事により、完全挿入が確認できます。
- ● Check Point.3 スライドカバーが下がりきった事により、完全挿入が確認できます。

特長3 高いシール性、保持性を可能にしました。

- ● パイプ内面の三角パッキンのダブルシールにより高いシール性を有しています。
- ● 歯付き座金の長短の金属歯がバランスよくパイプ面に食いつき、パイプの引張破断荷重以上の強度を確保します。

〈樹脂管適合継手一覧〉

管種	適合継手 10	適合継手 13	適合継手 16	適合継手 20	径	基準寸法(mm) 10	基準寸法(mm) 13	基準寸法(mm) 16	基準寸法(mm) 20
JIS K6769 架橋ポリエチレン管 PN15 XM種					内径	9.8	12.8	16.2	20.5
					外径	13.0	17.0	21.5	27.0
JIS K6778 ポリブテン管 J種 JIS K6787 水道用架橋ポリエチレン管 XM種			該当なし		内径	9.8	12.8	16.8	21.2
					外径	13.0	17.0	22.0	27.0

ご注意 適合樹脂管以外は使用しないでください。漏水の恐れがあります。

iジョイント ヘッダー部材

シングルヘッダー

G-131

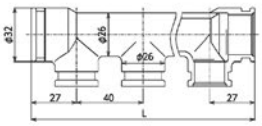

品 番	分岐数	L	内箱入数	外箱入数	希望小売価格
GDSH20-2	2P	94	10	40	¥5,270 (税込¥5,797)
GDSH20-3	3P	134	10	30	¥6,540 (税込¥7,194)
GDSH20-4	4P	174	5	20	¥7,780 (税込¥8,558)
GDSH20-5	5P	214	5	15	¥8,620 (税込¥9,482)
GDSH20-6	6P	254	5	15	¥9,750 (税込¥10,725)

シングルヘッダー用1P

G-131

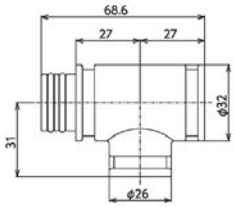

品 番	分岐数	L	内箱入数	外箱入数	希望小売価格
GDKH20-1	1P	ー	10	40	¥4,890 (税込¥5,379)

ファスナーアダプター

G-412

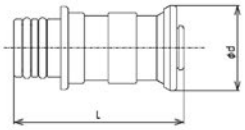

品 番	適合樹脂管	PEX	PB	仕 様	L	ød	内箱入数	外箱入数	希望小売価格
GDFA-10F1	10	○	○	分岐用	54.9	22.6	20	120	¥2,350 (税込¥2,585)
GDFA-13F1	13	○	○	分岐用	53.2	26.6	20	120	¥2,600 (税込¥2,860)
GDFA-13F3	13	○	○	主管用	53.7	26.6	20	120	¥2,860 (税込¥3,146)
GDFA-16F1	16	○		分岐用	61.3	32.6	10	80	¥3,350 (税込¥3,685)
GDFA-16F3	16	○		主管用	59.9	32.6	10	80	¥3,510 (税込¥3,861)
GDFA-20F3	20	○		主管用	67.2	38.7	10	60	¥5,120 (税込¥5,632)

※マルチヘッダー・プレハブヘッダー・シングルヘッダー用

エルボファスナーアダプター

G-412

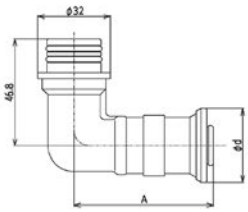

品 番	適合樹脂管	PEX	PB	仕 様	L	ød	内箱入数	外箱入数	希望小売価格
GDLA-13F3	13	○	○	主管用	54.3	26.6	10	40	¥4,250 (税込¥4,675)
GDLA-16F3	16	○		主管用	60.4	32.6	10	40	¥5,430 (税込¥5,973)
GDLA-20F3	20	○		主管用	65.7	38.7	5	30	¥6,230 (税込¥6,853)

※マルチヘッダー・プレハブヘッダー・シングルヘッダー用

バルブ付ファスナーアダプター(分岐用)

E-140

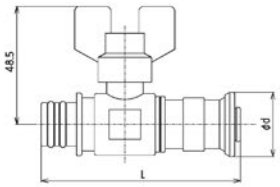

品 番	適合樹脂管	PEX	PB	仕 様	L	ød	内箱入数	外箱入数	希望小売価格
GDVA-13F1	13	○	○	分岐用	82.2	26.6	10	40	¥6,330 (税込¥6,963)
GDVA-16F1	16	○		分岐用	88.3	32.6	10	40	¥6,980 (税込¥7,678)

※マルチヘッダー・プレハブヘッダー・シングルヘッダー用

バルブ付ファスナーアダプター(主管用)

E-140

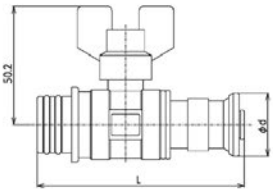

品 番	適合樹脂管	PEX	PB	仕 様	L	ød	内箱入数	外箱入数	希望小売価格
GDVA-13F3	13	○	○	主管用	87.8	26.6	10	40	¥8,180 (税込¥8,998)
GDVA-16F3	16	○		主管用	93.9	32.6	10	40	¥8,940 (税込¥9,834)
GDVA-20F3	20	○		主管用	99.2	38.7	5	30	¥10,690 (税込¥11,759)

※マルチヘッダー・プレハブヘッダー・シングルヘッダー用

ねじ変換アダプター

G-412

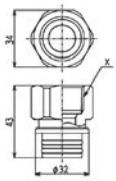

品 番	仕 様	X	内箱入数	外箱入数	希望小売価格
GDNA-C1F3	主管用	Rc1/2	10	40	¥1,990 (税込¥2,189)
GDNA-C3F3	主管用	Rc3/4	10	40	¥1,990 (税込¥2,189)

※マルチヘッダー・プレハブヘッダー・シングルヘッダー用

ストッププラグ

G-412

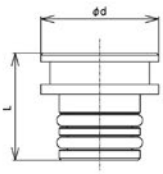

品 番	仕 様	L	ød	内箱入数	外箱入数	希望小売価格
GDSP-F1	分岐用	23.8	26	20	160	¥800 (税込¥880)
GDSP-F3	主管用	24	32	10	80	¥1,330 (税込¥1,463)

※マルチヘッダー・プレハブヘッダー・シングルヘッダー用

※表中のPEXは架橋ポリエチレン管(JIS K6769)、PBはポリブテン管(JIS K6778)です。 マークは、第三者認証機関(日本水道協会品質認証センター)に認証登録された製品です。

逆止弁ボックス(分岐用)

品 番	サイズ	内箱入数	外箱入数	希望小売価格
GDGB-F1	F1/2×FM1/2	10	40	¥2,900(税込¥3,190)

※マルチヘッダー・プレハブヘッダー・シングルヘッダー用

ヘッダー接続ジョイント

G-412

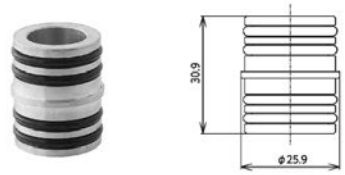

品 番	仕 様	内箱入数	外箱入数	希望小売価格
GDSJ-F3	主管用	10	40	¥1,400(税込¥1,540)

※マルチヘッダー・プレハブヘッダー・シングルヘッダー用

バルブ付ヘッダー接続ジョイント

E-358

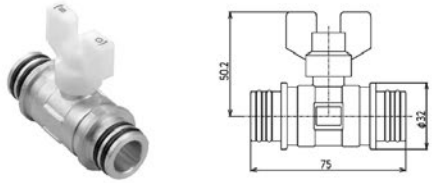

品 番	仕 様	内箱入数	外箱入数	希望小売価格
GDVSJ-F3	主管用	10	50	¥6,540(税込¥7,194)

※マルチヘッダー・プレハブヘッダー・シングルヘッダー用

iジョイント 配管部材

おねじアダプター

JIS

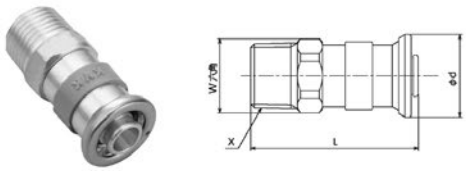

品 番	適合樹脂管	PEX	PB	L	φd	W	X	内箱入数	外箱入数	希望小売価格
GDOA-10R1	10	○	○	56	22.6	22	R1/2	20	120	¥1,990(税込¥2,189)
GDOA-13R1	13	○	○	54.3	26.6	22	R1/2	20	120	¥2,440(税込¥2,684)
GDOA-13G1	13	○	○	51.3	26.6	22	G1/2	20	120	¥2,440(税込¥2,684)
GDOA-13R3	13	○	○	56.3	26.6	27	R3/4	20	80	¥2,690(税込¥2,959)
GDOA-16R1	16	○		60.4	32.6	27	R1/2	20	80	¥3,080(税込¥3,388)
GDOA-16R3	16	○		62.4	32.6	27	R3/4	20	80	¥3,170(税込¥3,487)
GDOA-20R3	20	○		69.2	38.7	34	R3/4	10	40	¥4,620(税込¥5,082)

めねじアダプター

JIS

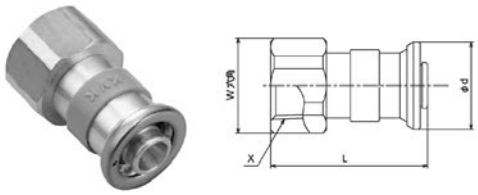

品 番	適合樹脂管	PEX	PB	L	φd	W	X	内箱入数	外箱入数	希望小売価格
GDMA-10C1	10	○	○	51	22.6	27	Rc1/2	20	120	¥2,090(税込¥2,299)
GDMA-13C1	13	○	○	48.3	26.6	27	Rc1/2	20	120	¥2,520(税込¥2,772)
GDMA-16C1	16	○		52.4	32.6	27	Rc1/2	20	80	¥3,080(税込¥3,388)
GDMA-16C3	16	○		57.4	32.6	34	Rc3/4	20	80	¥3,170(税込¥3,487)
GDMA-20C3	20	○		60.7	38.7	34	Rc3/4	10	40	¥4,620(税込¥5,082)

ユニオン継手

JIS

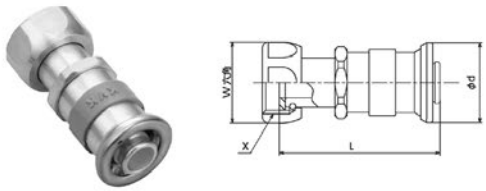

品 番	適合樹脂管	PEX	PB	L	φd	W	X	内箱入数	外箱入数	希望小売価格
GDU-10G1	10	○	○	55.5	22.6	25	G1/2	20	120	¥2,870(税込¥3,157)
GDU-13G1	13	○	○	53.8	26.6	25	G1/2	20	80	¥3,040(税込¥3,344)
GDU-13G3	13	○	○	38.3	26.6	30	G3/4	10	60	¥3,530(税込¥3,883)
GDU-16G1	16	○		62.9	32.6	25	G1/2	10	60	¥3,930(税込¥4,323)
GDU-16G3	16	○		62.9	32.6	30	G3/4	10	60	¥4,030(税込¥4,433)
GDU-20G3	20	○		68.2	38.7	30	G3/4	10	40	¥5,130(税込¥5,643)

バルブ付アダプター(逆止弁付)ストレート形

E-540

※給湯器接続用

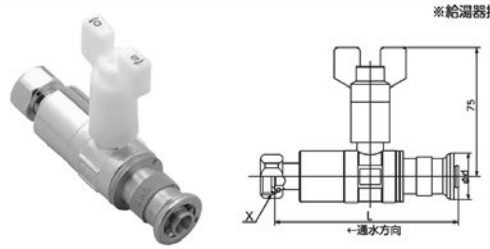

品 番	適合樹脂管	PEX	PB	L	φd	X	内箱入数	外箱入数	希望小売価格
GDVAG-13G1	13	○	○	104.4	26.6	G1/2	10	40	¥7,310(税込¥8,041)
GDVAG-13G3	13	○	○	104.9	26.6	G3/4	10	40	¥7,420(税込¥8,162)
GDVAG-16G1	16	○		110.5	32.6	G1/2	10	40	¥7,850(税込¥8,635)
GDVAG-16G3	16	○		111	32.6	G3/4	10	40	¥8,070(税込¥8,877)

※表中のPEXは架橋ポリエチレン管(JISK6769)、PBはポリブテン管(JISK6778)です。 マークは、第三者認証機関(日本水道協会品質認証センター)に認証登録された製品です。

座付給水栓エルボ

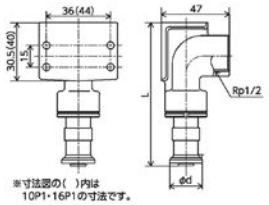

品 番	適合樹脂管	PEX	PB	L	φd	内箱入数	外箱入数	希望小売価格
GDZL-10P1	10	○	○	97	22.6	10	40	¥3,430(税込¥3,773)
GDZL-13P1	13	○	○	65.2	26.6	10	40	¥3,530(税込¥3,883)
GDZL-16P1	16	○		100.4	32.6	10	40	¥5,550(税込¥6,105)

座付めねじアダプター

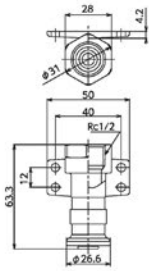

品 番	適合樹脂管	PEX	PB	内箱入数	外箱入数	希望小売価格
GDZMA-13C1	13	○	○	10	40	¥3,190(税込¥3,509)

床立上アダプター(レギュラータイプ)

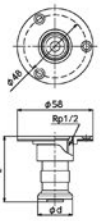

品 番	適合樹脂管	PEX	PB	L	取付穴径	φd	内箱入数	外箱入数	希望小売価格
GDYA-13P1	13	○	○	50.3	φ32	26.6	10	40	¥3,530(税込¥3,883)
GDYA-13P1L	13	○	○	140	φ32	26.6	10	40	¥5,000(税込¥5,500)
GDYA-16P1	16	○		55.6	φ36	32.6	10	40	¥4,800(税込¥5,280)

床立上アダプター(45°タイプ)

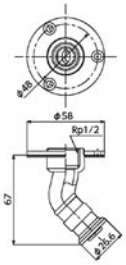

品 番	適合樹脂管	PEX	PB	最大取付床厚	取付穴径	内箱入数	外箱入数	希望小売価格
GDYA45-13P1	13	○	○	30	φ32	10	40	¥4,150(税込¥4,565)

ソケット

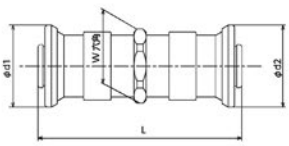

品 番	適合樹脂管	PEX	PB	L	φd1	φd2	W	内箱入数	外箱入数	希望小売価格
GDS-10	10×10	○	○	70	22.6	22.6	22	20	80	¥3,250(税込¥3,575)
GDS-13	13×13	○	○	66.6	26.6	26.6	22	20	80	¥3,460(税込¥3,806)
GDS-16	16×16	○		78.8	32.6	32.6	27	20	60	¥4,790(税込¥5,269)
GDS-1316	13×16	○		72.7	26.6	32.6	27	20	60	¥4,790(税込¥5,269)
GDS-20	20×20	○		89.4	38.7	38.7	34	10	40	¥6,380(税込¥7,018)
GDS-1320	13×20	○		78	26.6	38.7	34	10	40	¥6,380(税込¥7,018)

エルボソケット

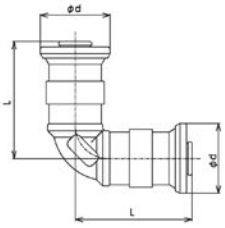

品 番	適合樹脂管	PEX	PB	L	φd	内箱入数	外箱入数	希望小売価格
GDLS-13	13×13	○	○	44.5	26.6	5	30	¥4,200(税込¥4,620)
GDLS-16	16×16	○		53.5	32.6	5	30	¥5,270(税込¥5,797)
GDLS-20	20×20	○		63	38.7	5	30	¥7,980(税込¥8,778)

チーズソケット

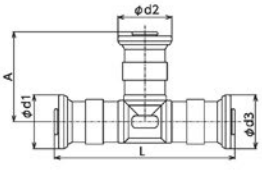

品 番	適合樹脂管	PEX	PB	L	A	φd1	φd2	φd3	内箱入数	外箱入数	希望小売価格
GDTS-13	13×13×13	○	○	89	44.5	26.6	26.6	26.6	5	20	¥6,130(税込¥6,743)
GDTS-16	16×16×16	○		107	53.5	32.6	32.6	32.6	5	20	¥7,560(税込¥8,316)
GDTS-161313	16×13×13	○		95.8	47	32.6	26.6	26.6	5	20	¥7,560(税込¥8,316)
GDTS-161316	16×13×16	○		102	47	32.6	26.6	32.6	5	20	¥7,560(税込¥8,316)
GDTS-161613	16×16×13	○		100.4	53.4	32.6	32.6	26.6	5	20	¥7,560(税込¥8,316)
GDTS-20	20×20×20	○		126	63	38.7	38.7	38.7	5	20	¥11,780(税込¥12,958)
GDTS-201313	20×13×13	○		101	51.6	38.7	26.6	26.6	5	20	¥10,070(税込¥11,077)
GDTS-201320	20×13×20	○		112.4	51.6	38.7	26.6	38.7	5	20	¥10,070(税込¥11,077)

媒介エルボ

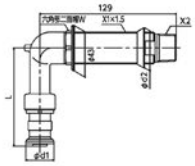

品 番	適合樹脂管	PEX	PB	L	φd1	φd2	W	X1	X2	取付穴径	内箱入数	外箱入数	希望小売価格
GDBL-10R1	10	○	○	95	22.6	36	29	M25	R1/2	φ27~φ32	5	20	¥7,020(税込¥7,722)
GDBL-10G1	10	○	○	95	22.6	36	29	M25	G1/2	φ27~φ32	5	20	¥7,020(税込¥7,722)
GDBL-13R3	13	○	○	93.3	26.6	38	32	M30	R3/4	φ32	5	20	¥7,180(税込¥7,898)
GDBL-13G3	13	○	○	93.3	26.6	38	32	M30	G3/4	φ32	5	20	¥7,180(税込¥7,898)
GDBL-16R3	16	○		99.4	32.6	38	32	M30	R3/4	φ32	5	20	¥9,600(税込¥10,560)
GDBL-16G3	16	○		99.4	32.6	38	32	M30	G3/4	φ32	5	20	¥9,600(税込¥10,560)
GDBL-20R3	20	○		104.7	38.7	38	32	M30	R3/4	φ32	5	20	¥10,220(税込¥11,242)
GDBL-20G3	20	○		104.7	38.7	38	32	M30	G3/4	φ32	5	20	¥10,220(税込¥11,242)

※表中のPEXは架橋ポリエチレン管(JISK6769)、PBはポリブテン管(JISK6778)です。

BRIDGESTONE
「給水・給湯」「空調」配管システム

プッシュマスター

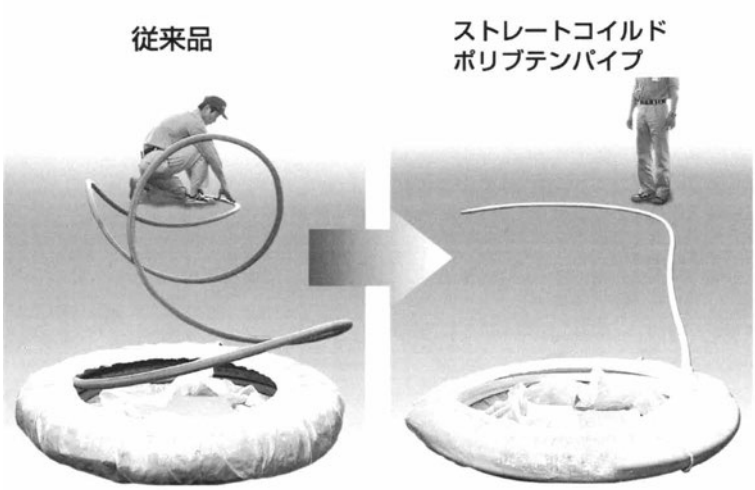

らく楽パイプ®（ストレートコイルドポリブテンパイプ）

保温なし（裸管）

仕様	品番	パイプ呼び径	外径	重量(kg/袋)	発注単位(m/袋)	単価(円/m)	価格(円/袋)
	PL13JSC60	13	17	5.4	60	400	24,000
	PL16JSC60	16	22	8.7	60	540	32,400
	KL20JSC60	20	27	12.1	60	760	45,600
	PL25JSC	25	34	8.0	30	1,260	37,800

保温厚 5mm

仕様	品番	パイプ呼び径	外径	重量(kg/巻)	発注単位(m/巻)	単価(円/m)	価格(円/巻)
ブルー	PL13JHB5SC ◉	13	27	3.4	30	700	21,000
	PL13JHB5SC60 ◉			6.7	60	680	40,800
	PL16JHB5SC ◉	16	32	5.2	30	930	27,900
	KL20JHB5SC	20	37	7.0	30	1,340	40,200
ピンク	PL13JHP5SC ◉	13	27	3.4	30	700	21,000
	PL13JHP5SC60 ◉			6.7	60	680	40,800
	PL16JHP5SC ◉	16	32	5.2	30	930	27,900
	KL20JHP5SC	20	37	7.0	30	1,340	40,200
ホワイト	PL13JH5SC ◉	13	27	3.4	30	700	21,000
	PL13JH5SC60 ◉			6.7	60	680	40,800
	PL16JH5SC ◉	16	32	5.2	30	930	27,900
	PL25JH5SC	25	44	8.8	30	2,490	74,700

保温厚 10mm

仕様	品番	パイプ呼び径	外径	重量(kg/巻)	発注単位(m/巻)	単価(円/m)	価格(円/巻)
ブルー	PL13JHB10SC	13	37	4.1	30	970	29,100
	PL16JHB10SC	16	42	6.2	30	1,270	38,100
	KL20JHB10SC	20	47	8.0	30	2,250	67,500
ピンク	PL13JHP10SC	13	37	4.1	30	970	29,100
	PL16JHP10SC	16	42	6.2	30	1,270	38,100
	KL20JHP10SC	20	47	8.0	30	2,250	67,500
ホワイト	PL13JH10SC	13	37	4.1	30	970	29,100
	PL16JH10SC	16	42	6.2	30	1,270	38,100
	KL20JH10SC	20	47	8.0	30	2,250	67,500
	PL25JH10SC	25	54	9.9	30	2,990	89,700

らく楽コルゲートパイプ

巻き癖が少なく、施工現場でお客様の評価の高い「らく楽パイプ」を柔軟性・耐傷性に優れたコルゲート管(蛇腹管)で被覆する事で、施工の省力化・効率化を実現した次世代パイプです。

らく楽コルゲートパイプ

ポイント1 めくり性

伸縮性に優れた素材・形状の外被によって、スルっと剥けてパイプを容易に露出させることが可能

➡ パイプと継手の接続が簡単に!



被覆層が柔らかく、めくりやすい

ポイント2 意匠性

パイプと継手の見切り部分に隙間・しわができない

➡ 綺麗な仕上がり!



戻りやすい

ポイント3 耐傷性・すべり性

外被が破れにくい素材、構造

➡ 通管時の破れを抑制!



しわ・スキマ無し



【耐傷性比較】

らく楽
コルゲートパイプ
PL13JFBSC60

らく楽パイプ
保温厚(5mm)
PL13JHB5SC60

スリーブ貫通も
らく楽〜

色	品番	パイプ呼び径	外径	重量 (kg/巻)	巻き単位 (m/巻)	設計価格 (円/m)	価格 (円/巻)
ブルー	PL13JFBSC	13	23.5	3.6	30	740	22,200
	PL13JFBSC60			7.2	60	680	40,800
	PL16JFBSC	16	30.5	5.7	30	930	27,900
	KL20JFBSC	20	34.5	7.4	30	1,340	40,200
ピンク	PL13JFPSC	13	23.5	3.6	30	740	22,200
	PL13JFPSC60			7.2	60	680	40,800
	PL16JFPSC	16	30.5	5.7	30	930	27,900
	KL20JFPSC	20	34.5	7.4	30	1,340	40,200
ホワイト	PL13JFSC	13	23.5	3.6	30	740	22,200
	PL13JFSC60			7.2	60	680	40,800
	PL16JFSC	16	30.5	5.7	30	930	27,900
	KL20JFSC	20	34.5	7.4	30	1,340	40,200
	PL25JFSC	25	42.0	10.1	30	2,610	78,300

ポリブテンパイプ 直管

品番	パイプ呼び径	定尺 (m)	発注単位 (本/袋)	単価 (円/m)	単価 (円/本)	価格 (円/袋)
PL10JS	10	3	40	230	690	27,600
PL13JS	13	3	40	350	1,050	42,000
PL16JS	16	3	20	500	1,500	30,000
KL20JS	20	3	20	700	2,100	42,000
PL25JS	25	4	10	1,120	4,480	44,800

パイプ保温材(保温厚5mm・10mm)

定尺の直管用保温材です。直管と組み合わせてリフォーム工事等にご使用いただけます。

保温厚 5mm

色	品番	適合管呼び径	定尺 (m)	発注単位 (本)	価格 (円/本)
ブルー	HZ13JHB-M	13	3	20	860
	HZ16JHB-M	16	3	20	1,070
ピンク	HZ13JHP-M	13	3	20	860
	HZ16JHP-M	16	3	20	1,070
ホワイト	HZ13JH-M	13	3	20	1,050
	HZ16JH-M	16	3	20	1,250
	HZ20JH-M	20	3	20	1,290

保温厚 10mm

色	品番	適合管呼び径	定尺 (m)	発注単位 (本)	価格 (円/本)
ブルー	HZ13JHB-L	13	3	20	1,190
	HZ16JHB-L	16	3	20	1,410
ピンク	HZ13JHP-L	13	3	20	1,190
	HZ16JHP-L	16	3	20	1,410
ホワイト	HZ25JH-L	25	4	10	2,940

①材質：架橋ポリエチレンフォーム ②直管パイプ用 ③ポリブテンパイプは別途手配ください。

オスアダプター

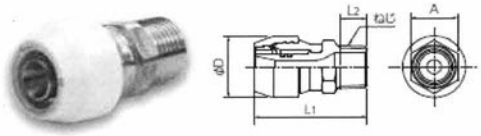

NAM13J

平行ねじ品

品番	パイプ呼び径	ねじ	寸法 L1	寸法 L2	寸法 A	寸法 φD	発注単位	価格(円/個)
NAM10J4	10	G1/2	53.8	15.0	22.0	24.4	10個以上	1,670
NAM13J4	13	G1/2	53.8	15.0	22.0	30.4	10個以上	1,850
NAM13J5	13	G3/4	54.8	15.0	27.0	30.4	10個以上	2,530
NAM16J4	16	G1/2	57.0	15.0	27.0	36.7	10個以上	2,750
NAM16J5	16	G3/4	57.0	15.0	27.0	36.7	10個以上	3,830

テーパーねじ品

品番	パイプ呼び径	ねじ	寸法 L1	寸法 L2	寸法 A	寸法 φD	発注単位	価格(円/個)
NAM10J ◆	10	R1/2	53.8	12.7	22.0	24.4	10個以上	1,670
NAM13J ◆	13	R1/2	53.8	12.7	22.0	30.4	10個以上	1,850
NAM13JC ◆	13	R3/4	56.8	14.1	27.0	30.4	10個以上	2,010
NAM16J ◆	16	R3/4	59.0	14.1	27.0	36.7	10個以上	2,750
NAM16JB ◆	16	R1/2	57.0	12.7	27.0	36.7	10個以上	3,160
NAM20J ◆	20	R3/4	64.5	14.1	34.0	43.0	10個以上	4,370
NAM20JB ◆	20	R1/2	62.5	15.0	34.0	43.0	10個以上	4,370
NAM20JD ◆	20	R1	67.6	17.0	38.0	43.0	10個以上	4,370
NAM25J ◆	25	R1	69.3	17.0	41.0	50.5	10個以上	5,500
NAM25JC ◆	25	R3/4	66.3	14.0	41.0	50.5	10個以上	6,070

バルブ付きオスアダプター

テーパーねじ品

品番	パイプ呼び径	ねじ	寸法 L	寸法 H1	寸法 H2	寸法 A	寸法 φD	発注単位	価格(円/個)
NVM10J ◆	10	R1/2	73.8	30.5	–	24.0	24.4	10個以上	4,520
NVM13J ◆	13	R1/2	73.8	30.5	–	24.0	30.4	10個以上	4,520
NVM13JLH ◆	13	R1/2	73.8	60.5	–	24.0	30.4	10個以上	4,760
NVM16J ◆	16	R3/4	84.0	62.0	–	28.0	36.7	10個以上	9,120

メスアダプター

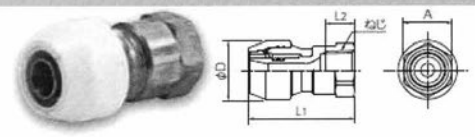

NAF13J

胴長タイプ

NAF13JL

テーパーねじ品

品番	パイプ呼び径	ねじ	寸法 L1	寸法 L2	寸法 A	寸法 φD	発注単位	価格(円/個)
NAF13JL	13	Rc1/2	73.9	15.0	27.0	30.4	10個以上	2,930

テーパーねじ品

品番	パイプ呼び径	ねじ	寸法 L1	寸法 L2	寸法 A	寸法 φD	発注単位	価格(円/個)
NAF10J	10	Rc1/2	53.8	15.0	25.0	24.4	10個以上	1,670
NAF13J	13	Rc1/2	53.8	15.0	25.0	30.4	10個以上	1,850
NAF13JC	13	Rc3/4	56.2	17.0	30.0	30.4	10個以上	3,030
NAF16J	16	Rc3/4	59	17.0	30.0	36.7	10個以上	2,750
NAF16JB	16	Rc1/2	54.2	15.0	25.0	36.7	10個以上	3,160
NAF20J	20	Rc3/4	61.2	15.0	34.0	43.0	10個以上	4,370
NAF20JD	20	Rc1	66.4	18.0	40.0	43.0	10個以上	4,370
NAF25J	25	Rc1	68.1	22.5	41.0	50.5	10個以上	5,500

平行ねじ品

品番	パイプ呼び径	ねじ	寸法 L1	寸法 L2	寸法 A	寸法 φD	発注単位	価格(円/個)
NAF10J4 ★	10	G1/2	44.7	8.0	25.0	24.4	10個以上	1,670
NAF13J4 ★	13	G1/2	44.7	8.0	25.0	30.4	10個以上	1,850
NAF16J5 ★	16	G3/4	47.0	8.0	30.0	36.7	10個以上	2,750

ユニオンメスアダプター

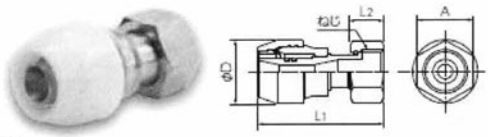

NAU20J

品番	パイプ呼び径	ねじ	寸法 L1	寸法 L2	寸法 A	寸法 φD	発注単位	価格(円/個)
NAU10J ★	10	G1/2	55.0	13.5	24.0	24.4	10個以上	2,380
NAU13J5 ★	13	G3/4	61.3	18.0	30.0	30.4	10個以上	3,400
NAU16J4 ★	16	G1/2	62.8	16.0	24.0	36.7	10個以上	3,150
NAU16J6 ★	16	G1	73.1	22.0	38.0	36.7	10個以上	4,620
NAU20J ★	20	G3/4	68.6	16.0	29.0	43.0	10個以上	6,680
NAU20J6 ★	20	G1	78.7	22.0	38.0	43.0	10個以上	7,950
NAU25J ★	25	G1	81.7	22.0	38.0	50.5	10個以上	6,680

らく楽アダプターシリーズ

品番	パイプ呼び径	ねじ	寸法				発注単位	価格(円/個)
			L1	L2	A	φD		
NAU13JJ ★	13	G1/2	56.0	14.5	24.0	30.4	10個以上	1,990
NAU13JJ5 ★	13	G3/4	57.1	14.5	30.0	30.4	10個以上	2,880
NAU16JJ ★	16	G3/4	58.2	14.5	29.0	36.7	10個以上	2,830

座なし水栓エルボ

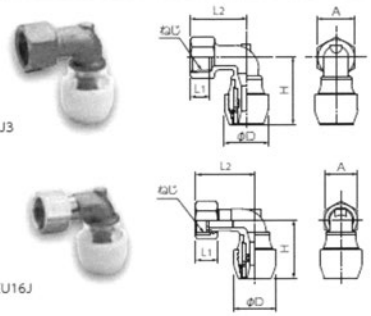

テーパーねじ品

品番	パイプ呼び径	ねじ	寸法					発注単位	価格(円/個)
			L1	L2	H	A	φD		
NAE13J3	13	Rc1/2	13.0	39.0	47.9	26.0	30.4	10個以上	2,690

平行ねじ品

品番	パイプ呼び径	ねじ	寸法					発注単位	価格(円/個)
			L1	L2	H	A	φD		
NAEU13J5 ★	13	G3/4	16.0	42.4	47.4	29.0	30.4	10個以上	3,670
NAEU16J ★	16	G3/4	16.0	42.4	47.6	29.0	36.7	10個以上	4,010
NAEU16J4 ★	16	G1/2	16.0	43.0	45.4	24.0	36.7	10個以上	4,130

らく楽アダプターシリーズ

平行ねじ品

品番	パイプ呼び径	ねじ	寸法(mm)					発注単位	価格(円/個)
			L1	L2	H	A	φD		
NAEU13JJ ★	13	G1/2	16.0	42.0	41.9	24.0	30.4	10個以上	3,940

床立上げ用アダプター

品番	パイプ呼び径	ねじ	寸法			推奨ワン座サイズ(φ)	推奨床穴径(φ)	発注単位	価格(円/個)
			L	φD1	φD2				
NAF10J6	10	Rc1/2	53.8	24.4	53.0	55mm以上	31mm	10個以上	3,370
NAF13J6	13	Rc1/2	53.8	30.4	53.0	55mm以上	31mm	10個以上	3,230
NAF13J58	13	Rc1/2	53.8	30.4	58.0	60mm以上	31～34mm	10個以上	3,420
NAF13J58N	13	Rc1/2	53.8	30.4	58.0	60mm以上	31～34mm	10個以上	3,980
NAF13J7	13	Rc1/2	53.8	30.4	70.0	72mm以上	31～35mm	10個以上	3,620
NAF13J8	13	Rc1/2	53.8	30.4	78.0	80mm以上	31～40mm	10個以上	4,470
NAF13J8G	13	Rc1/2	53.8	30.4	78.0	80mm以上	55mm	10個以上	5,460
NAF16J6N	16	Rc1/2	55.0	36.7	60.0	62mm以上	37mm	10個以上	4,850
NAF16J6	16	Rc3/4	59.0	36.7	60.0	62mm以上	37mm	10個以上	5,680

座付水栓エルボ

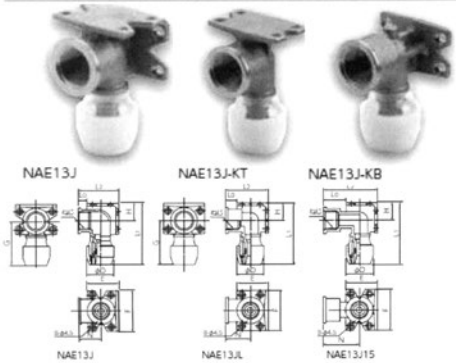

テーパーねじ品

品番	パイプ呼び径	ねじ	寸法									発注単位	価格(円/個)
			L0	L1	L2	E	F	G	H	φD	N		
NAE10J	10	Rc1/2	10.5	70.3	45.0	35.0	46.0	50.3	20.0	24.4	25.0	10個以上	2,650
NAE13J	13	Rc1/2	10.5	70.3	45.0	35.0	46.0	50.3	20.0	30.4	25.0	10個以上	2,790
NAE13J-KT	13	Rc1/2	10.5	70.3	39.5	29.0	46.0	50.3	20.0	30.4	25.0	10個以上	2,560
NAE13J-KB	13	Rc1/2	–	64.8	45.0	29.0	46.0	50.3	14.5	30.4	25.0	10個以上	2,560
NAE16J	16	Rc3/4	10.0	77.0	49.0	39.0	48.0	52.0	25.0	36.7	27.0	10個以上	3,180
NAE16JB	16	Rc1/2	10.0	77.2	49.0	39.0	48.0	55.2	22.0	36.7	27.0	10個以上	3,180
NAE20J	20	Rc3/4	25.0	93.2	75.5	48.5	62.0	66.7	26.5	43.0	49.0	10個以上	9,990
NAE20JB	20	Rc1/2	27.0	93.2	75.5	48.5	62.0	66.7	26.5	43.0	50.5	10個以上	9,990
NAE20JD	20	Rc1	25.0	93.2	75.0	50.0	62.0	66.7	26.5	43.0	48.5	10個以上	9,990
NAE25J	25	Rc1	20.0	100.2	75.0	55.0	62.0	71.2	29.0	50.5	46.0	10個以上	11,110

テーパーねじ品(首長タイプ)

品番	パイプ呼び径	ねじ	寸法									発注単位	価格(円/個)
			L0	L1	L2	E	F	G	H	φD	N		
NAE13JL	13	Rc1/2	13.5	70.3	48.0	35.0	46.0	50.3	20.0	30.4	28.0	10個以上	3,290
NAE13J15	13	Rc1/2	25.5	70.3	60.0	35.0	46.0	50.3	20.0	30.4	40.0	10個以上	3,290

コネクターストレート

同径タイプ

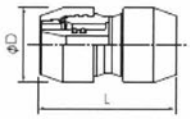

品番	寸法		発注単位(個)	価格(円/個)
	L	φD		
NCS13J	53.9	30.4	10	1,170
NCS16J	55.4	36.7	10	1,780
NCS20J	63.0	43.0	10	3,990
NCS25J	66.8	50.5	5	5,240

異径タイプ

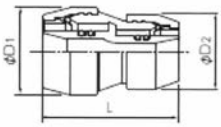

品番	寸法			発注単位(個)	価格(円/個)
	L	φD1	φD2		
NCS13×16J	54.9	36.7	30.4	10	1,750
NCS13×20J	58.7	43.0	30.4	10	2,800
NCS13×25J	63.6	50.5	30.4	5	4,920
NCS16×20J	59.2	43.0	36.7	10	2,970
NCS20×25J	65.4	50.5	43.0	5	5,240

コネクターエルボ

同径タイプ

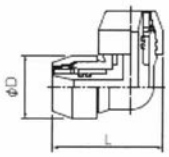

品番	寸法		発注単位(個)	価格(円/個)
	L	φD		
NCE13J	52.3	30.4	10	1,170
NCE16J	59.0	36.7	10	1,780
NCE20J	68.6	43.0	10	3,990
NCE25J	77.1	50.5	5	5,240

異径タイプ

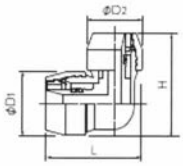

品番	寸法				発注単位(個)	価格(円/個)
	L	H	ϕD_1	ϕD_2		
NCE10×16J	48.2	57.8	36.7	24.4	10	1,720
NCE13×16J	53.3	58.9	36.7	30.4	10	1,750
NCE13×20J	56.0	64.9	43.0	30.4	10	2,800
NCE16×20J	62.3	65.3	43.0	36.7	10	2,970

コネクターチーズ

同径タイプ

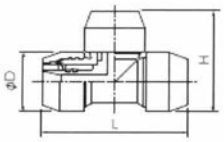

品番	寸法			発注単位(個)	価格(円/個)
	L	H	φD		
NCT13J	74.0	52.3	30.4	10	1,630
NCT16J	81.2	59.0	36.7	10	2,290
NCT20J	94.2	68.6	43.0	10	4,130
NCT25J	103.7	77.1	50.5	5	7,280

異径タイプ

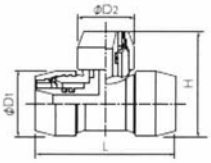

NCT25×20×20JH

品番	寸法					発注単位(個)	価格(円/個)	本体
	L	H	ϕD_1		ϕD_2			
NCT16×10×16J	72.0	57.8	36.7		24.4	10	2,450	樹脂
NCT16×13×13J	75.0	58.9	36.7	30.4	30.4	10	2,270	樹脂
NCT16×13×16J	76.0	58.9	36.7		30.4	10	2,280	樹脂
NCT20×13×13J	77.8	64.9	43.0	30.4	30.4	10	3,300	樹脂
NCT20×13×20J	81.6	64.9	43.0		30.4	10	3,490	樹脂
NCT20×16×20J	87.8	65.3	43.0		36.7	10	3,720	樹脂
NCT25×13×25J	84.2	72.4	50.5		30.4	5	7,080	樹脂
NCT25×16×25J	90.1	72.7	50.5		36.7	5	7,130	樹脂
NCT25×20×25J	96.6	76.0	50.5		43.0	5	7,170	樹脂
NCT25×20×20JH	118.5	85.8	43.0	50.5	43.0	5	7,560	金属

バルブ付コネクター

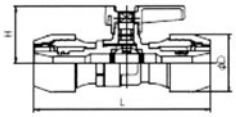

品番	寸法			発注単位	価格(円/個)
	L	H	φD		
NCV13JH	91.2	30.5	30.4	10個以上	6,120
NCV16JH	101.2	32.0	36.7	10個以上	9,390

配管リフォーム用継手

既設管 ポリブテン管(新・旧JIS規格) 架橋ポリエチレン管 ▶ 新設管 ブリヂストン製 ポリブテン管

配管リフォーム用継手

既設管と新設管との接続が可能になります。サポートスリーブは不要です。



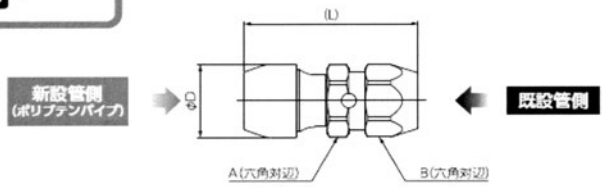

既設架橋ポリエチレン管16サイズ用の継手にはナットに溝があります。

品番	既設管			新設管		寸法				発注単位(個)	価格(円/個)
	パイプ呼び径	パイプ種類	規格	ポリブテンパイプ呼び径	パイプ種類	L	φD	A	B		
NCRH13J×13A	13	共用	ポリブテン管 JIS K 6778(旧・現行規格) 架橋ポリエチレン管 JIS K 6769(PN15 XM種) JIS K 6787(XM種)	13	当社製 ポリブテン管 JIS K 6778	70.5	30.4	27.0	27.0	10個以上	2,290
NCRH16J×16J	16	PB	ポリブテン管 JIS K 6778(旧・現行規格)	16		77.0	36.7	34.0	34.0		4,130
NCRH16J×16A	16	PEX	架橋ポリエチレン管 JIS K 6769(PN15 XM種)			73.0	36.7	34.0	34.0		4,130
NCRX13J×13AXE	13	PEX	架橋ポリエチレン管 E種 JIS K 6769(PN15 XE種) JIS K 6787(XE種)	13		69.5	30.4	27.0	27.0		3,400

①材質：PPS樹脂、CAC406C(青銅)脱鉛処理、鉛レス銅合金、C3604BD 他　②寸法：mm　③廃止となったJISK6792適合のパイプとも接続可能です。
④旧JISポリブテンパイプ20Jの対応については、販売会社へご相談ください。
⑤ポリブテンパイプのJIS規格は継手接続方式(ワンタッチ接続・融着接続)で分かれていないため、既設管側の継手が融着接続されたポリブテンパイプにもNCRH13J×13A、NCRH16J×16Jはお使いいただけます。

銅管変換継手

銅管 ▶ ポリブテン管

銅管変換継手

一つの継手で銅管をポリブテン管に変換できます。ワンタッチ接続が可能なためリフォーム工事等で既設配管の更新に便利です。

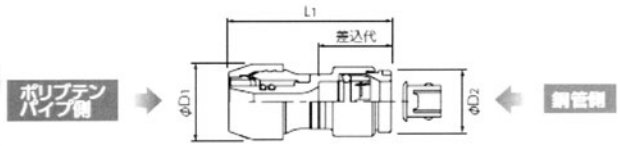

品番	本体	ポリブテンパイプ呼び径	銅管			寸法			発注単位(個)	価格(円/個)
			規格	呼び径	差込代	L1	φD1	φD2		
NCH13JJ×15A	樹脂	13	・水道用銅管(JWWA H 101)の硬質銅管(直管)/軟質銅管(コイル巻) ・外面被覆銅管(JIS H 3330)	15A(φ15.88mm)	27.5	63.4	30.4	30.0	10	3,700
NCH13J×20A	金属	13		20A(φ22.22mm)	29.5	64.9	30.4	34.0		5,610
NCH16J×20A	金属	16		20A(φ22.22mm)	29.5	67.1	36.7	34.0		5,610

①材質：CAC406C(青銅)脱鉛処理 他　※NCH13JJ×15Aは本体：PPS樹脂　②寸法：mm

株式会社オンダ製作所　ボールバルブ

リストの見方

品番	呼び径（ねじ・樹脂管）	入数 大	入数 小	価格（円）

黄銅 主要材質：黄銅　青銅 主要材質：青銅　樹脂 主要材質：樹脂
埋設OK 埋設可　埋設NG 埋設不可　JIS JIS認証品
日本水道協会認証登録品　耐候性あり　直射日光厳禁

AE型 ボールバルブ　使用温度 −15℃～100℃対応ボールバルブ

仕様

最高許容圧力	1.0MPa
使用温度範囲	- 15℃~100℃
使用流体	冷温水・油・不凍液・エアー

特長

- エコキュートの配管にも使用できます。
- 接続仕様が9種類で外観メッキ仕上げ品も取り揃えており、用途に合わせて選択できます。

AE1型　Rねじ×Gねじ

メッキ付

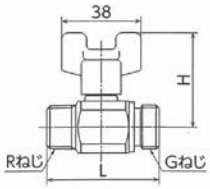

黄銅 埋設NG

		L	H	最小内径	備考			
AE1-13	½	54	45	10	—	100	10	1,790
AE1-13M	½	54	45	10	メッキ付	100	10	1,890
AE1-20	¾	58	46.5	12.5	—	80	10	1,980
AE1-20M	¾	58	46.5	12.5	メッキ付	80	10	2,080
AE1-25	1	68	49.5	15.5	—	60	10	4,460

日本水道協会認証登録品

		L	H	最小内径	備考			
AE1-13M-S	½	54	45	10	メッキ付	100	10	2,090
AE1-20M-S	¾	58	46.5	12.5	メッキ付	80	10	2,280

AE2型　Rねじ×Rねじ

メッキ付

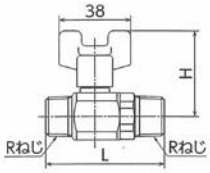

黄銅 埋設NG

		L	H	最小内径	備考			
AE2-13	½	63	45	10	—	100	10	1,870
AE2-13M	½	63	45	10	メッキ付	100	10	1,970
AE2-20	¾	65	46.5	12.5	—	80	10	2,180
AE2-20M	¾	65	46.5	12.5	メッキ付	80	10	2,280

日本水道協会認証登録品

		L	H	最小内径	備考			
AE2-13M-S	½	63	45	10	メッキ付	100	10	2,170
AE2-20M-S	¾	65	46.5	12.5	メッキ付	80	10	2,480

AE3型　Rcねじ×Gねじ

メッキ付

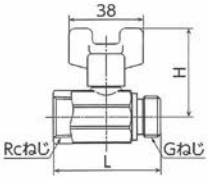

黄銅 埋設NG

		L	H	最小内径	備考			
AE3-13	½	55	45	10	—	100	10	1,870
AE3-13M	½	55	45	10	メッキ付	100	10	1,970
AE3-20	¾	60	46.5	12.5	—	80	10	2,220
AE3-20M	¾	60	46.5	12.5	メッキ付	80	10	2,320

日本水道協会認証登録品

		L	H	最小内径	備考			
AE3-13M-S	½	55	45	10	メッキ付	100	10	2,170
AE3-20M-S	¾	60	46.5	12.5	メッキ付	80	10	2,520

株式会社オンダ製作所　ボールバルブ

AE 型 ボールバルブ　使用温度 −15℃～100℃対応ボールバルブ

AE4型　Rcねじ×Rねじ

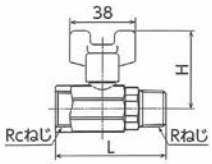

		L	H	最小内径	備考			
AE4-13	½	64	45	10	—	100	10	1,980
AE4-13M	½	64	45	10	メッキ付	100	10	2,080
AE4-20	¾	67	46.5	12.5	—	80	10	2,570
AE4-20M	¾	67	46.5	12.5	メッキ付	80	10	2,670

日本水道協会認証登録品

		L	H	最小内径	備考			
AE4-13M-S	½	64	45	10	メッキ付	100	10	2,280
AE4-20M-S	¾	67	46.5	12.5	メッキ付	80	10	2,870

AE5型　Rcねじ×Rcねじ

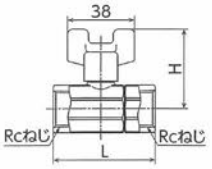

		L	H	最小内径	備考			
AE5-13	½	58	45	10	—	100	10	2,200
AE5-13M	½	58	45	10	メッキ付	100	10	2,300
AE5-20	¾	63	46.5	12.5	—	80	10	2,620
AE5-20M	¾	63	46.5	12.5	メッキ付	80	10	2,720

日本水道協会認証登録品

		L	H	最小内径	備考			
AE5-13M-S	½	58	45	10	メッキ付	100	10	2,500
AE5-20M-S	¾	63	46.5	12.5	メッキ付	80	10	2,920

AE6型　Rねじ×ナット付アダプター（Gねじ）

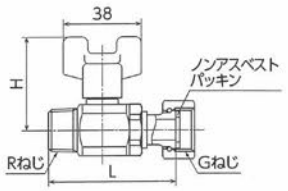

		L	H	最小内径			
AE6-13M	½	62	45	10	50	10	2,660
AE6-1320M	R½×G¾	62.5	45	10	50	10	2,880
AE6-20M	¾	65.5	46.5	12.5	50	10	3,080

日本水道協会認証登録品

		L	H	最小内径			
AE6-13M-S	½	62	45	10	50	10	2,860
AE6-20M-S	¾	65.5	46.5	12.5	50	10	3,280

注：パッキンは消耗部品です。点検、交換が可能な場所に取付けて下さい。

AE7型　Gねじ×Gねじ

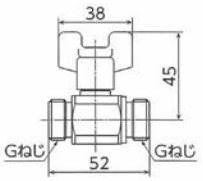

		最小内径	備考			
AE7-13	½	10	—	100	10	1,790
AE7-13M	½	10	メッキ付	100	10	1,890

日本水道協会認証登録品

		最小内径	備考			
AE7-13M-S	½	10	メッキ付	100	10	2,090

AE11型　Rcねじ×ナット付アダプター（Gねじ）

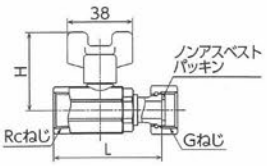

		L	H	最小内径			
AE11-13M-S	½	63	45	10	50	10	2,920
AE11-20M-S	¾	67.5	46.5	12.5	50	5	3,540

注：パッキンは消耗部品です。点検、交換が可能な場所に取付けて下さい。

株式会社オンダ製作所　カポリ2ジョイント®

カポリ２ジョイント®

仕様

	継手	ボールバルブ
最高許容圧力	1.75MPa	1.0MPa
使用温度範囲	-20℃~95℃	
使用流体	不凍液・冷温水	

上記仕様は継手・ボールバルブ部の仕様のため、実使用においての流体圧力と流体温度は、使用する架橋ポリエチレン管の使用温度別最高使用圧力をご確認下さい。

KSJ2型　テーパめねじ

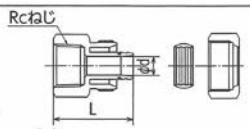

青銅 埋設OK

			L	φd			
KSJ2- 1310C	Rc½	10	37.5	6	120	30	2,600
KSJ2- 1313C	Rc½	13	39.5	9	120	30	2,750
KSJ2B-1316C	Rc½	16	39.5	12.5	80	20	3,630
KSJ2B-2016C	Rc¾	16	41	12.5	80	20	3,820

KSJ1型　テーパおねじ

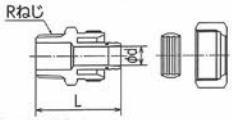

黄銅 埋設NG

			L	φd			
KSJ1- 1307	R½	7	36.5	4.3	160	40	1,790
KSJ1- 1310	R½	10	39	6	160	40	1,790
KSJ1- 1313	R½	13	41	9	120	30	2,020
KSJ1B-1316	R½	16	41	12.5	100	20	2,420
KSJ1B-2016	R¾	16	44	12.5	100	20	2,590
KSJ1B-2020	R¾	20	44	17	80	20	4,410
KSJ1H-2020	R¾	20FH	44	18	80	20	4,410

注：樹脂管呼び径20FHの寸法はJIS K 6769の規格とは異なります。

KSJ18型　ナット付アダプター

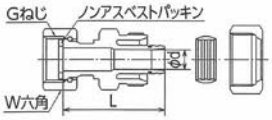

黄銅 埋設NG

			L	φd	W		
KSJ18- 1310	G½	10	44.5	6	26	80	20	2,550
KSJ18- 1313	G½	13	46.5	9	26	80	20	2,650
KSJ18- 2013	G¾	13	47	9	30	72	18	3,240
KSJ18B-2016	G¾	16	47	12.5	30	72	18	3,640

注：パッキンは消耗部品です。点検、交換が可能な場所に取付けて下さい。

KSJ3型　ソケット　（黄銅製）

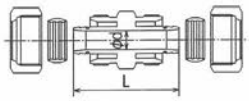

黄銅 埋設NG

		L	φd			
KSJ3- 07	7	42	4.3	160	40	2,450
KSJ3- 10	10	47	6	120	30	2,450
KSJ3- 13	13	51	9	60	30	2,720
KSJ3B-16	16	51	12.5	60	15	4,080

KSJ3型　ソケット　（青銅製）

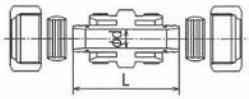

青銅 埋設OK

		L	φd			
KSJ3- 07C	7	42	4.3	160	40	3,110
KSJ3- 10C	10	47	6	120	30	3,110
KSJ3- 13C	13	51	9	60	30	3,370
KSJ3B-16C	16	51	12.5	60	15	4,760

KSL1型　エルボテーパおねじ

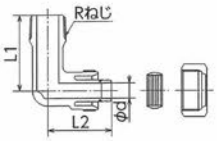

黄銅 埋設NG

			L1	L2	φd			
KSL1- 1313	R½	13	45	38	9	80	16	2,650
KSL1B-2016	R¾	16	50	39	12.5	48	8	3,540

KSL3型　エルボソケット

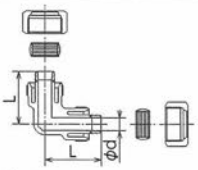

黄銅 埋設NG

		L1	φd			
KSL3- 10	10	32.5	6	108	18	3,050
KSL3- 13	13	37	9	84	14	3,280
KSL3B-16	16	39	12.5	60	12	4,270

KSB1型　カポリ2バルブ　テーパおねじ

ワンタッチ着脱式ハンドル

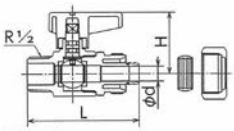

黄銅 埋設NG

			L	φd	H			
KSB1- 1307E	R½	7	63	4.3	37	50	5	5,170
KSB1- 1310E	R½	10	65.5	6	37	50	5	5,170
KSB1- 1313E	R½	13	67.5	9	37	50	5	5,290
KSB1B-1316E	R½	16	74.5	12.5	38.5	50	5	5,880

KSB2型　カポリ2バルブ　テーパめねじ

ワンタッチ着脱式ハンドル

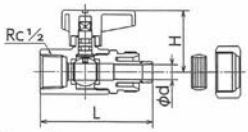

黄銅 埋設NG

			L	φd	H			
KSB2- 1313E	Rc½	13	67.5	9	37	50	5	5,290
KSB2B-1316E	Rc½	16	69	12.5	38.5	50	5	5,880