第10章　鋼管・継手類

鋼管の規格・用途・製造法

用途	製品名	記号	JIS記号	主な規格とその製造方法 S	E	B	A	主な用途
配管用	配管用炭素鋼鋼管	SGP	G3452		○	○		使用圧力の比較的低い蒸気、水、ガス、油、および空気などの配管
	水道用亜鉛めっき鋼管	SGPW	G3442		○	○		静水頭100m以下の水道に使用する
	圧力配管用炭素鋼鋼管	STPG	G3454	○	○			350℃程度以下で使用する圧力配管
	配管用アーク溶接炭素鋼鋼管	STPY	G3457				○	使用圧力の比較的低い蒸気、水、ガス、油、および空気などの配管用
	水道用塗覆装鋼管	STW	G3443	○	○	○	○	水道に使用する塗装鋼質でアスファルト、コールタール、エナメルを塗覆装した管
	水道用塗覆装置管の異形管	〔STW〕	G3451	○	○	○	○	
	高圧配管用炭素鋼鋼管	STS	G3455	○				350℃程度以下で使用圧力の高い配管用
	低温配管用鋼管	STPL	G3460	○	○			氷点下のとくに低い温度で使用する配管
	高温配管用炭素鋼鋼管	STPT	G3456	○	○			350℃をこえる温度で使用する配管
	配管用合金鋼鋼管	STPA	G3458	○				主として高温度の配管用
	水道用硬質塩化ビニルライニング鋼管	SGP-VA SGP-VB	JWWA規格 K116		○	○		静水頭100m以下の水道に使用
	水道用ポリエチレン粉体ライニング鋼管	SGP-PA SGP-PB SGP-PD	JWWA規格 K132			○		最高使用圧力10kgf/cm²以下の水道に使用
	ポリエチレン被覆鋼管	P1H.P2S.P1F	G3469	○		○	○	水道、ガス、ケーブル保護管等の埋設用
	配管用ステンレス鋼鋼管	SUS-TP	G3459	○	○		○	耐食用、耐熱用および高温用に使用する配管
	一般配管用ステンレス鋼鋼管	SUS-TPD	G3448		○		○	給水・給湯・排水、冷温水の配管及びその他の配管に用いる
熱伝導用	ボイラ・熱交換器用炭素鋼鋼管	STB	G3461	○	○			管の内外で、熱の授受を行うことを目的とする場所に用いるボイラの水管、煙管、過熱管、空気予熱管、化学工業、石油工業の熱交換器、コンデンサー管、触媒管、加熱管など
	ボイラ・熱交換器用合金鋼鋼管	STBA	G3462	○	○			
	ボイラ・熱交換器用ステンレス鋼管	SUS-TB	G3463	○			○	
	低温熱交換器用鋼管	STBL	G3464	○	○			氷点下のとくに低い温度での熱交換器管
加熱炉用	加熱炉用鋼管	STF STFA SUS-TA NSF-TA	G3467	○				石油精製工業・石油化学工業などの加熱炉においてプロセス流体を加熱するための鋼管
油井用	油井用継目無鋼管	STO	G3439	○				油井、水井、ガス井の掘抜き吸上げに用いられ、ケーシング(井戸枠用)チュービング(吸上用)ドリルパイプ(掘抜用)
構造用	一般構造用炭素鋼鋼管	STK	G3444	○	○	○	○	土木、建築、鉄塔、足場、その他の構造物
	機械構造用炭素鋼鋼管	STKM	G3445	○	○	○		機械、自動車、家具、器具、その他機械部品用
	機械構造用合金鋼鋼管	SCM-TK	G3441	○	○			自動車、自転車、航空機、機械部品用
	構造用ステンレス鋼鋼管	SUS-TK	G3446		○			航空機、自動車、その他の構造物
その他	鋼管ぐい	SKK	G5525		○		○	土木建築など構造物の基礎
	高圧ガス容器用継目無鋼管	STH	G3429	○				圧縮ガス液化ガス、溶解ガスを充填する鋼製容器(ボンベ)を製造する原管
	試すい用継目無鋼管	STM-C STM-R	G3465	○				試すい用ケーシング、チューブ、コアチューブ、ボーリングロッド用
	配管用アーク溶接大径ステンレス鋼管	(SUS-TPY)	G3468				○	耐食用、低温用及び高温用の配管に用いる
備考	注) 製造法記号。S＝継目無鋼管、E＝電気抵抗溶接鋼管、B＝鍛接鋼管(住金製 EH/熱管電気抵抗溶接鋼管)、A＝自動アーク溶接鋼管 上記の規格のほか、ASTM、API、ASME、DIN、GOST、BS、NK、ABSなど各種規格も製造していますので、ご相談ください。							

ガス管積算価格表

2022年6月
日鉄物産株式会社

外径 A	重量 (kg/M)	黒無 (円/本)	白無 (円/本)	白付 (円/本)	厚無 (円/本)	厚付 (円/本)
15A	1.31	5,730	8,160	9,040	8,510	9,220
20A	1.68	7,050	10,020	11,020	10,440	11,300
25A	2.43	9,880	14,010	15,480	14,480	15,780
32A	3.38	12,960	18,510	20,570	19,110	20,920
40A	3.89	14,830	21,260	23,530	21,920	24,030
50A	5.31	20,300	29,020	32,260	29,840	32,940
65A	7.47	28,580	40,720	46,090	42,000	47,040
80A	8.79	33,510	47,940	55,270	49,430	56,310
90A	10.1	39,370	—	—	—	—
100A	12.2	46,610	66,370	79,490	68,490	80,930
125A	15.0	60,790	115,970	144,770	119,480	146,960
150A	19.8	86,390	158,180	191,750	162,800	194,680
175A	24.2	105,730	—	—	—	—
200A	30.1	131,470	240,860	—	247,880	—
250A	42.4	184,560	338,040	—	347,900	—
300A	53.0	231,210	423,670	—	436,040	—
350A	67.7	294,560	539,680	—	555,500	—
400A	77.6	338,070	619,550	—	637,590	—
450A	87.5	380,810	697,850	—	718,180	—
500A	97.4	424,420	777,660	—	800,340	—

1)規格 ： 黒無、白無、白付・・・・・配管用炭素鋼鋼管 (JIS G3452)
厚無、厚付 ・・・・・水配管用亜鉛メッキ鋼管 (JIS G3442)
2)定尺 ： 4M・・・・・白無、白付、厚無、厚付の15A～100A
5.5M・・・・白無、白付、厚無、厚付の125A以上及び黒無全寸法

3)製法 ： 15A～100A・・・・・熱間仕上電気抵抗溶接鋼管(SGP E-H)
125A以上 ・・・・・電気抵抗溶接鋼管(SGP E-G MN)
4)全ての品種、寸法共耐溝状腐食仕様です。
5)上記価格表には、消費税は含まれておりません。

鋼　　管

＜配管用・圧力配管用鋼管重量表＞

管の呼び方		外　形	配管用炭素鋼鋼管（ガス管）JIS G 3452（SGP）			圧力配管用炭素鋼鋼管 JIS G 3454（STPG 370）			
			近　似	重量　kg/m		Sch 40		Sch 80	
A	B		肉　厚	ネジ無し	ネジ付	肉　厚	kg/m	肉　厚	kg/m
6	1/8	10.5	2.0	0.419	0.423	1.7	0.369	2.4	0.479
8	1/4	13.8	2.3	0.652	0.659	2.2	0.629	3.0	0.799
10	3/8	17.3	2.3	0.851	0.862	2.3	0.851	3.2	1.11
15	1/2	21.7	2.8	1.31	1.32	2.8	1.31	3.7	1.64
20	3/4	27.2	2.8	1.68	1.71	2.9	1.74	3.9	2.24
25	1	34.0	3.2	2.43	2.48	3.4	2.57	4.5	3.27
32	11/4	42.7	3.5	3.38	3.47	3.6	3.47	4.9	4.57
40	11/2	48.6	3.5	3.89	3.99	3.7	4.10	5.1	5.47
50	2	60.5	3.8	5.31	5.49	3.9	5.44	5.5	7.46
65	21/2	76.3	4.2	7.47	7.75	5.2	9.12	7.0	12.0
80	3	89.1	4.2	8.79	9.15	5.5	11.3	7.6	15.3
90	31/2	101.6	4.2	10.1	10.6	5.7	13.5	8.1	18.7
100	4	114.3	4.5	12.2	12.8	6.0	16.0	8.6	22.4
125	5	139.8	4.5	15.0	15.9	6.6	21.7	9.5	30.5
150	6	166.2	5.0	19.8	21.0	7.1	27.7	11.0	41.8
175	7	190.7	5.3	24.2	25.8	—	—	—	—
200	8	216.3	5.8	30.1	32.1	8.2	42.1	12.7	63.8
225	9	241.8	6.2	36.0	38.3	—	—	—	—
250	10	267.4	6.6	42.4	45.2	9.3	59.2	15.1	93.9
300	12	318.5	6.9	53.0	56.8	10.3	78.3	17.4	129.0
350	14	355.6	7.9	67.7	—	11.1	94.3	19.0	158.0
400	16	406.4	7.9	77.6	—	12.7	123.0	21.4	203.0
450	18	457.2	7.9	87.5	—	—	—	—	—
500	20	508.0	7.9	97.4	—	—	—	—	—

一般構造用炭素鋼鋼管　（JISG3444）　STK

外径 (mm) D	厚さ (mm) t	質量 (kg/m) W
27.2	1.9	1.19
	2.3	1.41
34.0	2.3	1.80
48.6	2.3	2.63
	2.4	2.73
	3.2	3.58
60.5	2.3	3.30
	2.8	3.98
	3.2	4.52
76.3	2.8	5.08
	3.2	5.77
89.1	2.3	4.92
	2.8	5.96
	3.2	6.78
	3.5	7.39
	4.2	8.79

外径 (mm) D	厚さ (mm) t	質量 (kg/m) W
114.3	2.8	7.70
	3.5	9.56
	4.5	12.2
	6.0	16.0
139.8	3.5	11.8
	4.0	13.4
	4.5	15.0
	5.0	16.6
165.2	3.8	15.1
	4.0	15.9
	4.5	17.8
	5.0	19.8
216.3	4.5	23.5
	5.8	30.1
	8.2	42.1
267.4	6.0	38.7
	6.6	42.4
	9.3	59.2

外径 (mm) D	厚さ (mm) t	質量 (kg/m) W
318.5	6.0	46.2
	6.9	53.0
	7.9	60.5
	10.3	78.3
355.6	6.4	55.1
	7.9	67.7
	9.5	81.1
	11.1	94.3
	12.7	107
406.4	6.4	63.1
	7.9	77.6
	9.5	93.0
	12.7	123
457.2	6.4	71.1
	7.9	87.5
	9.5	105
	12.7	139

外径 (mm) D	厚さ (mm) t	質量 (kg/m) W
508.0	6.4	79.2
	7.9	97.4
	9.5	117
	12.7	155
558.8	6.4	87.2
	7.9	107
	9.5	129
	12.7	171
609.6	6.4	95.2
	7.9	117.2
	9.5	141
	12.7	187
711.2	6.4	111.2
	7.9	137.0
	9.5	165.0
	12.7	219
812.8	6.4	127.3
	7.9	156.8
	9.5	188
	12.7	251
	16.0	314
914.4	7.9	176.6
	9.5	212
	12.7	282
	16.0	354
1016.0	9.5	236
	12.7	314
	16.0	395

被覆鋼管

2022年6月

硬質塩化ビニルライニング鋼管価格表

サイズ	4M単重 (Kg/P)	VLP－VA SGP-VA 外面一次防錆塗装	VLP－VB SGP-VB 外面亜鉛メッキ(W)	VLP－VD SGP-VD 外面塩化ビニル被覆(一層型)
15A	5.24	9,530 円/本	12,130 円/本	13,360 円/本
20A	6.72	10,550	13,440	15,900
25A	9.72	14,670	18,780	20,070
32A	13.5	19,790	24,970	25,930
40A	15.6	22,820	28,750	29,180
50A	21.2	31,060	39,140	38,390
65A	29.9	43,730	55,070	55,460
80A	35.2	51,320	64,790	64,770
100A	48.8	71,390	89,980	93,460
125A	60.0	89,860	112,530	122,110
150A	79.2	122,260	150,530	163,560

＜備 考＞
(1)管 長 ： 4,000MM（定 尺）
(2)管 端 ： プレーンエンド
(3)規 格 ： 日本水道鋼管協会規格(JWWA K 116)
(4)上記価格表に、消費税は含まれておりません。

水道用ポリエチレン粉体ライニング鋼管価格表

サイズ	4M単重 (Kg/P)	FLP－PA SGP-PA 外面一次防錆塗装	FLP－PB SGP-PB 外面亜鉛メッキ(W)	FLP－PD SGP-PD 外面ポリエチレン被覆(一層型)
15A	5.24	8,280 円/本	10,760 円/本	12,520 円/本
20A	6.72	9,190	11,870	14,900
25A	9.72	12,750	16,330	18,810
32A	13.5	17,190	22,090	24,280
40A	15.6	19,850	25,340	27,360
50A	21.2	26,990	34,530	36,020
65A	29.9	37,880	48,450	51,920
80A	35.2	44,550	56,990	60,820
100A	48.8	61,930	79,220	87,600

＜備 考＞
(1)管 長 ： 4,000MM（定 尺）
(2)管 端 ： プレーンエンド
(3)規 格 ： 日本水道鋼管協会規格(JWWA K 132)
(4)上記価格表に、消費税は含まれておりません。

ライニング鋼管　メーカー別商品対応表

名　称	記号	被覆及び防錆		日本製鉄	協成	JFEスチール	積水化学工業	規格寸法	用　途
		外面	内面						
水道用硬質塩ビライニング鋼管	SGP-VA	一次防錆	塩　ビ	VLP VA	キーロン VA	JLP-VA	エスロン LP-VA	JWWA K-116 15A-150A	給　水
	SGP-VB	水道用メッキ	塩　ビ	VLP VB	キーロン VB	JLP-VB	エスロン LP-VB	フランジ付 WSP-011 15A-450A	
	SGP-VD	塩　ビ	塩　ビ	VLP VD	キーロン VD	JLP-VD			埋設用 VD
水道用ポリエチレン粉体ライニング鋼管	SGP-PA	一次防錆	ポリエチレン	FLP-PA		PFP-PA		JWWA K-132 15A-100A	給　水
	SGP-PB	亜　鉛メッキ	ポリエチレン	FLP-PB		PFP-PB		フランジ付 WSP-039 15A-500A	
	SGP-PD	ポリ一層	ポリエチレン	FLP-PD		PFP-PD			埋設用 PD
消火用硬質塩ビライニング鋼管	SGP-VS	塩　ビ	白　管		キーロン VF	JFE VS		WSP・041 15A・150A	消火管 埋設用
排水用硬質塩ビライニング鋼管	D-VA	一次防錆	塩　ビ		キーロン DL	DLP	エスロン DV・LP	WSP・042 40A・200A	汚水・通気 雑排水 雨水排水
排水用ノンタールエポキシ塗装鋼管	SGP-NTA	一次防錆	ノンタールエポ	ELP-NTA				WSP・032 32A・350A	
給湯用耐熱性塩ビライニング鋼管	C・VA	一次防錆	塩　ビ				エスロン HT・LP	WSP・043 15A・200A	冷温水
ガス用硬質塩ビ被覆鋼管		塩　ビ	黒　管 白　管		キーロン VI	PLV		15A・150A	ガ　ス 露出用・埋設用
ガス用ポリエチレン被覆鋼管	P1H	ポリ一層	黒　管	PEL-S	キーロン GS	PLS		JIS G3469 15A・100A	ガ　ス
	P2S	ポリ二層	黒　管	PEL		PLP		JIS G3469 20A・400A	埋設用

JFE スチール 株式会社

配管用炭素鋼鋼管

2022年4月

■配管用炭素鋼鋼管（白・黒管）価格表

（単位：円／本）

外径 A	長さ (mm)	重量 (kg/本)	結束 (本)	白ナシ	白付	赤ナシ (WWナシ)	赤付 (WW付)	重量 (kg/本)	結束 (本)	黒ナシ (5.5M)
15A		5.24	100	8,270	9,350	8,630	9,620	7.20	140	5,880
20A		6.72	80	10,140	11,360	10,590	11,830	9.24	110	7,250
25A		9.72	60	14,230	16,040	14,690	16,490	13.40	75	10,150
32A		13.50	40	18,800	21,270	19,380	21,880	18.60	55	13,330
40A	4,000	15.60	40	21,570	24,360	22,250	25,110	21.40	45	15,240
50A		21.20	30	29,420	33,390	30,260	34,480	29.20	35	20,870
65A		29.90	18	41,300	47,760	42,620	49,230	41.10	25	29,400
80A		35.20	15	48,620	57,170	50,170	58,970	48.30	20	34,480
100A		48.80	10	67,360	82,310	69,520	84,720	67.10	15	47,940
125A		82.50		117,730	149,890	121,270	153,840	82.50		62,540
150A		108.90		160,570	198,530	165,270	203,810	108.90		88,880
200A		165.60		244,450		251,630		165.60		135,240
250A		233.20						233.20		189,880
300A	5,500	291.50						291.50		237,850
350A		372.40		※別途見積		※別途見積		372.40		303,030
400A		427.00						427.00		347,790
450A		481.00						481.00		391,780
500A		536.00						536.00		436,640

《基本条件》

1. 1本の単長は、100A以下は4.0m、125A以上は5.5とします。
2. 125A以上は、耐溝食電縫鋼管 といたします。

被覆鋼管 PLS

■PLSの特長

●ねじ加工性　被覆は前面密着でしかも密着力が大きいため、切断、ねじ切り、パイプレンチによる締付けで、被覆のズレや剥離が生じません。とくに短管のねじ切りもできます。

●耐傷性　被覆に直接工具をあてて配管作業ができ、しかも被覆の損傷が小さく補修作業が不要です。（被覆鋼管用工具をご使用下さい）

●ねじ、メカ両用　ねじ継手、メカニカル継手の両方に使用できます。

●作業性　防食継手との組合せにより、継手部の現地防食テープ巻作業が不要です。

●作業温度適応性　夏季の高温下でも、また冬季の氷点下の低温下でも配管が可能で被覆のワレやカケが生じません。

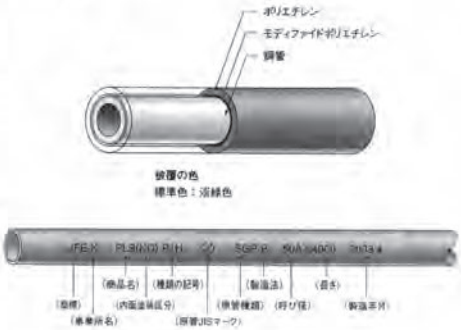

■製品仕様及び価格

呼び径 (A)	原管 外径×厚さ mm	原管 単重 kg/P	被覆厚さ (mm)	長さ (mm)	結束本数	価格（円/P） 内面無塗装
15	21.7 × 2.8	5.24	2.0	4000	100	9,600
20	27.2 × 2.8	6.72	2.0	4000	75	11,020
25	34.0 × 3.2	9.72	1.8	4000	55	13,350
32	42.7 × 3.5	13.5	1.8	4000	40	17,000
40	48.6 × 3.5	15.6	1.8	4000	35	18,830
50	60.5 × 3.8	21.2	1.8	4000	25	24,900
65	76.3 × 4.2	29.9	1.8	4000	18	33,900
80	89.1 × 4.2	35.2	1.8	4000	15	38,430
100	114.3 × 4.5	48.8	2.0	4000	10	54,990

JFE スチール株式会社

配管用ライニング鋼管

2022年4月

○JLP〈VA、VB、VD〉　（塩ビライニング）
○PFP〈A、B、D〉　（ポリエチレン粉体ライニング）

寸法	重量 kg/本	結束本数	JLP（内面塩ビライニング） VA	VB	（内外面塩ビライニング） VD
15A × 4000	5.24	100	9,920	12,500	13,550
20A × 4000	6.72	75	10,970	13,870	16,130
25A × 4000	9.72	55	15,250	19,300	20,400
32A × 4000	13.50	40	20,570	25,740	26,360
40A × 4000	15.60	35	23,750	29,650	29,670
50A × 4000	21.20	25	32,300	40,300	39,030
65A × 4000	29.90	18	45,440	56,750	56,450
80A × 4000	35.20	15	53,390	66,740	65,880
100A × 4000	48.80	10	74,250	92,720	95,130
125A × 4000	60.00	9	91,180	113,880	123,200
150A × 4000	79.20	7	124,440	152,550	164,980

寸法	重量 kg/本	PFP-PA 円／P	PFP（内面ポリ粉体ライニング） 結束本数	PFP-PB	（内外面ポリ粉体） 結束本数	PFP-PD
15A × 4000	5.24	8,560	100	10,900	100	12,770
20A × 4000	6.72	9,500	80	12,020	75	15,230
25A × 4000	9.72	13,240	60	16,600	55	19,190
32A × 4000	13.50	17,840	40	22,420	40	24,760
40A × 4000	15.60	20,550	40	25,770	35	27,910
50A × 4000	21.20	27,990	30	35,070	25	36,770
65A × 4000	29.90	39,300	18	49,270	18	53,050
80A × 4000	35.20	46,260	15	57,930	15	62,140
100A × 4000	48.80	64,210	10	80,550	10	89,500

■PFP
水道用ポリエチレン粉体ライニング鋼管（JWWAKI132）
PFPの原管は配管用炭素鋼管（JIS-G3452）の内面に適正な前処理を施した後ポリエチレン粉体を融着させたライニング管です。被覆は鋼管外面に適正な前処理を施した後、ポリエチレンを押出し法によって製造された被覆。
用途…PFPの外面処理法によって異なります。
防錆塗装をしたPFP-PA屋内用、亜鉛めっきを施したPFP-PBは一般用、ポリエチレンを被覆したPFP-PDは埋設用です。性能は各種の試験で実証されており、水道用鋼管として使用されます。

呼び方 (A)	外径 (mm)	原管厚さ (mm)	単位質量 (kg/M)	長さ (m)	内面ライニング厚さ	PFP-PDの外面被覆厚さ
15	21.7	2.8	1.31	4	0.30以上	1.7以上
20	27.2	2.8	1.68			
25	34.0	3.2	2.43			1.5以上
32	42.7	3.5	3.38		0.35以上	
40	48.6	3.5	3.89			
50	60.5	3.8	5.31			
65	76.3	4.2	7.47		0.40以上	
80	89.1	4.2	8.79			
100	114.3	4.5	12.2			1.6以上

給水用

キーロン LP-VA・VB・VD

サイズ	長さ(m)		結束数		給水用（JWWA K 116）		
	LP	DL	LP	DL	LP-VA	LP-VB	LP-VD
15A	4.0	5.5	70	—	10,160	12,990	14,070
20A			50	—	10,760	13,760	16,020
25A			40	—	15,010	19,220	20,200
32A			30	—	20,230	25,630	26,190
40A			20	25	23,300	29,400	29,380
50A			20	20	31,740	40,190	39,830
65A			15	15	44,680	56,550	56,010
80A			10	10	52,530	66,510	65,530
100A			10	10	73,020	92,280	94,460
125A			5	5	93,520	118,380	127,760
150A			5	5	127,770	158,530	171,200
200A			3	5	—	—	—

キーロン VDニップル

（管端防食継手用ニップル ／ 日本金属継手協会 NP 001 規格品）　単位：円／本

サイズ	入数 小箱	入数 大箱	定価
15A×100ℓ	25	100	1,460
20A×100ℓ	20	80	1,730
25A×100ℓ	15	60	2,210
32A×100ℓ	11	44	3,280
40A×100ℓ	9	36	3,740
50A×150ℓ	4	16	4,780
65A×200ℓ	—	12	7,800
80A×200ℓ	—	8	9,540
100A×200ℓ	—	5	12,800

ブチルテープ

単位：円／巻

サイズ	入数	定価
22mm×3mm×4m	20	1,500

※色はグレー及びアイボリーの2種類あります。

給水用

キーロン O-VD継手

（管端防食継手 ／ JIS B 2301 適合品）

品名	サイズ	定価（円／個）	入数 小箱	入数 大箱
エルボ	15A	890	56	112
	20A	1,040	40	80
	25A	1,640	20	40
	32A	2,780	12	24
	40A	3,320	—	25
	50A	4,800	—	15
	65A	10,520	—	8
	80A	16,080	—	5
	100A	24,360	—	2
径違いエルボ	20A×15A	1,410	48	96
	25A×20A	1,930	27	54
チーズ	15A	1,410	36	72
	20A	1,640	27	54
	25A	2,560	15	30
	32A	3,850	8	16
	40A	4,440	—	15
	50A	6,560	—	12
	65A	15,480	—	5
	80A	在庫なし	—	4
	100A	在庫なし	—	2
径違いチーズ	20A×15A	1,750	30	60
	25A×15A	2,560	16	32
	25A×20A	2,560	16	32
	32A×20A	3,850	10	20
	32A×25A	3,850	10	20
	40A×20A	在庫なし	—	20
	40A×25A	4,780	—	20
	40A×32A	4,780	—	20
	50A×20A	7,610	—	15
	50A×25A	7,610	—	12
	50A×32A	7,260	—	12
	50A×40A	7,260	—	12
	65A×20A	17,720	—	9
	65A×50A	17,720	—	5

※ 生産終了に伴い在庫限りとさせていただきます。

品名	サイズ	定価（円／個）	入数 小箱	入数 大箱
径違いチーズ	80A×20A	28,010	—	5
	80A×25A	28,010	—	5
	80A×50A	28,010	—	4
	80A×65A	28,010	—	4
	100A×80A	41,230	—	2
ソケット	15A	1,080	69	138
	20A	1,170	38	76
	25A	1,660	28	56
	32A	在庫なし	16	32
	40A	2,710	—	30
	50A	在庫なし	—	20
	65A	在庫なし	—	12
	80A	11,750	—	8
	100A	19,390	—	3
径違いソケット	20A×15A	1,460	38	76
	25A×20A	1,690	30	60
	32A×20A	2,320	16	32
	32A×25A	2,320	16	32
	40A×20A	2,970	—	40
	40A×25A	2,970	—	40
	40A×32A	2,970	—	40
	50A×40A	4,150	—	24
	65A×50A	9,450	—	16
	80A×50A	12,800	—	10
	80A×65A	12,800	—	10
	100A×80A	21,360	—	4
45°エルボ	15A	1,440	45	90
	20A	1,560	35	70
	25A	2,010	20	40
	32A	4,430	12	24
	40A	4,950	—	21
	50A	5,910	—	15
	65A	14,570	—	9
	80A	26,980	—	4
	100A	34,620	—	2

消火用

キーロン

サイズ	長さ(m)	結束数	消火用(WSP 041)	
		VF	VF(白無)	STPG-VF
15A	4.0	—	—	—
20A		50	14,960	—
25A		40	18,490	26,000
32A		30	23,530	※ 33,440
40A		20	26,960	※ 38,990
50A		20	32,560	49,020
65A		10	44,020	69,900
80A		10	50,530	83,920
100A		10	72,580	121,940
125A		5	94,580	162,340
150A		5	128,640	214,370
200A		5	※オープン価格	※オープン価格

VF・STPG-VF…消火用硬質塩化ビニル外面被覆鋼管 /WSP 041 規格品
STPG-VS の原管は、STPG370 Sch40 になります。
STPG-VS の 32A×4.0m・40A×4.0m は受注生産の為、営業担当者までお問い合わせ下さい。
製品重量は参考値です。

キーロン VF・STPG-VFニップル

単位：円／本

サイズ	VFニップル			STPG－VFニップル	
	入数		定価	入数	定価
	小箱	大箱			
20A×100ℓ	20	80	1,290	—	—
25A×100ℓ	15	60	1,580	—	—
32A×100ℓ	11	44	2,140	—	—
40A×100ℓ	9	36	2,530	—	—
50A×150ℓ	4	16	4,210	—	—
65A×200ℓ	—	12	6,330	12	9,410
80A×200ℓ	—	8	7,400	8	11,200
100A×200ℓ	—	5	10,920	5	16,770

※キーロンVF SGP-VS・STPG-VSの製品の両端に管用テーパねじ(JIS B 0203)を加工したものです。

消火用

キーロン VF継手

（ねじ込式可鍛鋳鉄製管継手 ／ JIS B 2301 適合品）

品名	サイズ	定価（円／個）	入数 小箱	入数 大箱	備考
エルボ	20A	620	40	—	
	25A	1,050	20	—	
	32A	1,890	12	—	
	40A	2,220	—	25	
	50A	3,420	—	15	
	65A	6,970	—	8	
	80A	10,170	—	5	
	100A	15,190	—	2	
径違いエルボ	50A×40A	5,260	—	16	
	65A×50A	12,800	—	10	
	80A×50A	15,850	—	8	※
	80A×65A	16,960	—	5	
	100A×80A	28,820	—	3	
チーズ	20A	980	27	—	
	25A	1,730	15	—	
	32A	2,470	8	—	
	40A	2,810	—	15	
	50A	4,460	—	12	
	65A	9,560	—	5	
	80A	13,750	—	4	
	100A	22,600	—	2	
径違いチーズ	25A×20A	1,740	16	—	
	40A×20A	3,620	—	20	
	50A×20A	5,900	—	15	
	50A×25A	5,900	—	12	
	50A×40A	5,690	—	12	
	65A×50A	11,940	—	5	
	80A×50A	15,940	—	4	
	80A×65A	15,940	—	4	
	100A×50A	26,480	—	2	
	100A×80A	26,480	—	2	

※印は在庫限りとさせていただきます。

品名	サイズ	定価（円／個）	入数 小箱	入数 大箱	備考
ソケット	20A	780	38	—	
	25A	1,080	28	—	
	32A	1,520	16	—	
	40A	1,780	—	30	
	50A	3,050	—	20	
	65A	5,270	—	12	
	80A	6,880	—	8	
	100A	11,850	—	3	
径違いソケット	25A×20A	1,290	30	—	
	40A×20A	2,500	—	40	
	40A×25A	2,500	—	40	
	40A×32A	2,500	—	40	
	50A×40A	3,450	—	24	
	65A×50A	6,410	—	16	
	80A×50A	9,200	—	10	
	80A×65A	9,200	—	10	
	100A×65A	14,820	—	4	
	100A×80A	14,820	—	6	
45°エルボ	20A	1,400	35	—	
	25A	2,200	20	—	
	32A	4,220	12	—	
	40A	4,910	—	21	
	50A	7,150	—	15	
	65A	8,960	—	9	
	80A	13,170	—	4	
	100A	20,180	—	2	

キーロン 20KVF継手

（圧力配管用ねじ込式可鍛鋳鉄製管継手 ／ 日本金属継手協会 MP 004 適合品）

品名	サイズ	定価（円／個）	入数	備考
エルボ	65A	22,380	5	
	80A	37,210	3	
	100A	64,980	2	
	125A	138,220	1	
径違いエルボ	100A×65A	70,200	2	
45°エルボ	65A	36,170	5	
	100A	81,820	2	

品名	サイズ	定価（円／個）	入数	備考
ソケット	65A	18,020	6	
	80A	27,420	4	
	100A	37,100	2	
	125A	109,030	1	
径違いソケット	100A×65A	34,660	3	
チーズ	100A	108,590	1	
径違いチーズ	80A×25A	59,740	3	
	100A×25A	122,440	2	
	100A×65A	127,240	2	

（株）協　成

2023年1月

ガス用

キーロン VI （硬質塩化ビニル外面被覆鋼管） 単位：円／本

サイズ	長さ(m)	結束数	ガス用	
		VI	VI(クロナシ)	VI(シロナシ)
15A	4.0	100	10,480	12,810
20A		50	11,990	14,660
25A		40	14,520	17,920
32A		30	18,400	22,790
40A		20	20,980	26,090
50A		15	27,500	34,380
65A		15	37,490	47,060
80A		15	42,870	54,010
100A		10	61,890	77,670
125A		—	—	—
150A		—	—	—
200A		3	※	※

VI…硬質塩化ビニル外面被覆鋼管（外面色：アイボリー）

キーロン VIニップル

単位：円／本

サイズ	入数 小箱	入数 大箱	定価	サイズ	入数 小箱	入数 大箱	定価
15A×90ℓ	25	100	1,010	25A×100ℓ	15	60	1,510
15A×100ℓ	25	100	1,050	25A×125ℓ	10	40	1,750
15A×125ℓ	25	100	1,120	25A×150ℓ	10	40	1,870
15A×150ℓ	25	100	1,210	32A×100ℓ	11	44	1,780
20A×90ℓ	20	80	1,200	40A×100ℓ	9	36	2,300
20A×100ℓ	20	80	1,210	50A×125ℓ	4	16	3,750
20A×125ℓ	15	60	1,370	65A×150ℓ	—	12	5,260
20A×150ℓ	15	60	1,480	80A×150ℓ	—	8	6,350
				100A×180ℓ	—	5	10,040

※キーロンVIの製品(白管)の両端に管用テーパねじ(JIS B 0203)を加工したものです。

新日鐵住金 NS-PEL-IH

ポリエチレン被覆鋼管価格表
日本製鉄㈱製品

2019年10月

外径x長さ	重量 Kg／本	結束 本／1束	NS-PEL-1H 円／本	備考
15A×5500	7.20	140	12,150	
20A×5500	9.24	114	13,660	
25A×5500	13.4	70	15,880	
32A×5500	18.6	56	19,860	
40A×5500	21.4	44	22,040	
50A×5500	29.2	37	29,100	
65A×5500	41.1	24	39,640	
80A×5500	48.3	19	44,920	
100A×5500	67.1	結束無	61,100	

*外面ポリエチレン被覆（一層PE1H緑色） 内面無塗装

*規格 日本工業規格 JIS G3477-2 PE1H

ガス用

（株）協　成

2023 年1 月

キーロン VI継手

（ねじ込式可鍛鋳鉄製管継手 ／ JIS B 2301 適合品）（メッキ品）

品名	サイズ	定価（円／個）	入数	備考
エルボ	15A	570	140	
	20A	660	95	
	25A	1,080	50	
	32A	1,950	32	
	40A	2,280	25	
	50A	3,520	15	
	65A	7,180	8	
	80A	10,470	5	
	100A	16,380	2	
径違いエルボ	20A×15A	860	95	
	25A×20A	1,360	65	
	32A×25A	2,660	40	
	40A×32A	3,550	25	※
	50A×40A	5,400	16	
	80A×50A	16,310	8	
	100A×80A	27,700	4	
チーズ	15A	980	80	
	20A	980	65	
	25A	1,720	30	
	32A	2,550	20	
	40A	2,880	15	
	50A	4,630	12	
	65A	9,850	5	
	80A	14,170	4	
	100A	23,280	2	
径違いチーズ	20A×15A	1,220	70	
	25A×15A	1,760	40	
	25A×20A	1,760	40	
	32A×20A	2,710	20	
	32A×25A	2,710	20	
	40A×20A	3,200	20	
	40A×25A	3,600	20	
	40A×32A	3,600	20	
	50A×20A	5,850	15	
	50A×25A	5,850	12	
	50A×32A	5,850	12	
	50A×40A	5,850	12	
	80A×50A	17,360	4	
	100A×50A	29,350	2	
	100A×80A	29,350	2	

品名	サイズ	定価（円／個）	入数	備考
ソケット	15A	750	140	
	20A	760	120	
	25A	1,110	70	
	32A	1,560	50	
	40A	1,820	30	
	50A	2,780	20	
	65A	5,420	12	
	80A	7,070	8	
	100A	12,650	3	
径違いソケット	20A×15A	1,020	135	
	25A×20A	1,170	100	
	32A×25A	1,740	60	
	40A×20A	2,560	40	※
	40A×25A	2,280	40	
	40A×32A	2,280	40	
	50A×40A	3,160	24	
	80A×50A	9,000	10	
	80A×65A	9,000	10	
	100A×65A	15,120	6	※
	100A×80A	15,120	6	
ストリートエルボ	15A	970	100	
	20A	1,270	60	
	25A	1,750	40	
	32A	2,870	25	
	40A	3,310	20	
	50A	4,810	12	
プラグ	15A	870	130	
	20A	920	80	
	25A	1,430	50	
	32A	1,840	35	
	40A	2,370	25	
	50A	3,010	15	

※印は在庫限りとさせていただきます。

給湯用塩化ビニルライニング鋼管・継手

エスロンHTLP
（給湯用硬質塩化ビニルライニング鋼管）[JWWA K 140]

（円/本）

品名	HTLP		備考
サイズ	品番	価格	
15	HLP154	6,860	長さ：4m/本
20	HLP204	8,600	
25	HLP254	12,650	
32	HLP324	17,740	
40	HLP404	21,260	
50	HLP504	28,870	
65	HLP654	45,280	
80	HLP804	55,160	
100	HLP1H4	76,950	

エスロンUX継手（耐熱性硬質塩化ビニルライニング鋼管用管端防食継手）

品名 サイズ	ｴﾙﾎﾞ	45° ｴﾙﾎﾞ	ﾁｰｽﾞ	ｿｹｯﾄ	ﾕﾆｵﾝ	ﾌﾟﾗｸﾞ	ﾆｯﾌﾟﾙ	媒介ﾕﾆｵﾝ	ｷｬｯﾌﾟ	UXﾌﾗﾝｼﾞ 10K	UXﾌﾗﾝｼﾞ 5K
15	400	860	530	450	1,910	610	450	廃番	廃番	-	-
20	500	880	690	510	2,480	630	520			3,060	1,860
25	790	1,220	1,250	750	3,090	690	690			4,390	2,720
32	1,300	1,550	1,900	1,120	3,990	970	1,020			5,400	3,380
40	1,650	2,110	2,290	1,330	5,170	1,250	1,210			5,930	4,070
50	2,480	3,210	3,410	2,200	6,250	1,660	1,690			7,260	5,080
65	5,310	6,790	7,800	3,950	-	2,380	3,610			10,450	7,940
80	7,490	9,270	10,700	5,310	-	2,970	4,880			11,500	10,310
100	14,180	15,760	18,930	10,780	-	8,540	10,340			15,700	14,520

品名 サイズ	ﾕﾆｵﾝ ﾊﾟｯｷﾝ	ロングニップル(Lni) 50L	65L	75L	100L	125L	150L
15	100	480	-	-	610	-	780
20	150	530	-	-	670	-	790
25	190	700	-	-	900	-	1,070
32	230	-	-	1,070	1,170	-	1,460
40	290	-	-	1,250	1,430	-	1,750
50	360	-	-	1,570	1,780	-	2,200
65	-	-	-	-	2,810	-	3,500
80	-	-	-	-	3,550	-	4,390
100	-	-	-	-	-	-	7,490

品名 サイズ	径違い ｴﾙﾎﾞ	径違い ﾁｰｽﾞ	径違い ｿｹｯﾄ	ﾌﾞｯｼｭ
20X15	760	900	750	890
25X15	-	1,220	970	-
25X20	970	1,220	970	1,080
32X15	-	2,010	-	-
32X20	-	1,900	1,200	1,630
32X25	1,760	1,900	1,200	1,630
40X15	-	2,590	-	-
40X20	-	2,590	1,570	2,280
40X25	-	2,480	1,510	2,180
40X32	2,260	2,480	1,510	2,180
50X15	-	3,760	-	-
50X20	-	3,760	2,560	3,000
50X25	-	3,760	2,560	3,000
50X32	-	3,600	2,450	2,860
50X40	3,220	3,600	2,450	2,860

品名 サイズ	径違い ｴﾙﾎﾞ	径違い ﾁｰｽﾞ	径違い ｿｹｯﾄ	ﾌﾞｯｼｭ
65X20	-	8,280	-	-
65X25	-	8,280	-	-
65X32	-	8,280	-	4,880
65X40	-	7,870	5,670	4,680
65X50	8,910	7,870	5,670	4,680
80X20	-	11,810	-	-
80X25	-	11,810	-	-
80X32	-	11,810	-	6,500
80X40	-	11,810	-	6,500
80X50	-	11,250	8,060	6,190
80X65	11,870	11,250	8,060	6,190
100X20	-	21,870	-	-
100X25	-	21,870	-	-
100X32	-	21,870	-	-
100X40	-	21,870	-	-
100X50	-	21,870	11,850	12,400
100X65	-	20,820	11,290	11,800
100X80	16,480	20,820	11,290	11,800

UX継手絶縁継手

品種	サイズ	価格
絶縁給水栓ｴﾙﾎﾞ (ISL)	15	2,110
	20	2,620
	25	3,730
	20X15	2,730
	25X20	3,730
絶縁ﾒｽｵｽｿｹｯﾄ (IMOS)	15	3,430
	20	4,030
	25	5,590
	32	9,880
	40	12,500
	50	14,360
絶縁座付き給水栓ｴﾙﾎﾞ (IZSL)	20X15	3,730
絶縁給水栓ｿｹｯﾄ (ISS)	15	2,230
	20	2,730
	25	3,730
	20X15	2,730
	25X20	3,730
絶縁給水栓ﾁｰｽﾞ (IST)	15	2,730
	20	3,140
	20X15	3,250
	25X20	3,740

器具接続用砲金継手

品種	サイズ	価格
砲金製ﾒｽｵｽｿｹｯﾄ (MOS)	15	廃番
	20	
	25	
	32	
	40	
	50	
砲金製給水栓ｿｹｯﾄ (S S)	15X15	廃番
	20X15	
	20X20	
砲金製ﾆｯﾌﾟﾙ (NiH)	15	1,000
	20	1,120
	25	1,840
砲金製ﾌﾞｯｼﾝｸﾞ (BuH)	20X15	1,430
	25X15	1,910
	25X20	1,910
	32X15	2,840
	32X20	2,840
砲金製給水栓ｴﾙﾎﾞ (S L)	15X15	廃番
	20X15	
	20X20	
砲金製座付き給水栓ｴﾙﾎﾞ (ZSL)	20X15	廃番

ねじ込み式可鍛鋳鉄製管継手

JIS B 2301「ねじ込み式可鍛鋳鉄製管継手」規格品で、材質はJIS G 5705「可鍛鋳鉄品（FCMB27-05)」を採用しています。白品は環境負荷物質を含まない「e めっき」を施しています。
但し、一部JIS規格に含まれていない呼びも掲載しています。

・黒品 …… 鋳放し
・白品 …… 溶融亜鉛めっき
・コマコート品 …… エポキシ樹脂コーティング

1）黒品・白品共通

種類 / 呼び	エルボ L	45°エルボ L45°	ストリートエルボ SL	チーズ T	クロス Cr	キャップ Ca	ソケット S	組みフランジ F	プラグ P	ユニオンスタンダード型 U	ニップル Ni	ロックナット LN
1/8	540	900	810	810	◎2,420	◎740	540		350	1,830	440	
1/4	540	900	810	810	★2,420	★740	540		350	1,830	440	◎○640
3/8	540	★900	810	810	★2,420	740	540		350	1,830	440	★○640
1/2	270	780	670	500	2,090	660	410	4,090	350	1,490	350	★○610
3/4	380	830	730	600	2,160	750	490	4,370	440	1,810	410	★○610
1	660	1,120	1,180	960	3,410	940	680	4,650	520	2,440	590	★○610
1 1/4	1,180	1,730	1,830	1,640	5,320	1,350	960	6,850	790	3,500	870	★○740
1 1/2	1,410	2,290	2,430	2,020	6,850	1,560	1,210	7,360	960	4,650	1,140	★○950
2	2,070	3,410	3,520	3,130	7,780	2,090	1,830	8,620	1,400	6,900	1,650	★○1,360
2 1/2	4,430	6,850	7,610	6,860	17,230	3,520	3,680	15,710	2,410	15,050	3,290	★○2,420
3	6,550	9,830	11,930	9,990	23,740	4,930	5,470	17,480	3,680	19,200	5,130	★○4,360
4	10,960	16,820	○22,380	16,820	35,620	10,670	9,120	25,500	6,700	37,760	8,720	★○7,220
5	35,290	52,750		49,960		24,250	19,500	54,120	20,340		23,420	
6	48,780	80,010		75,770		33,750	26,800	63,380	27,980		38,270	

種類 / 呼び	径違いエルボ RL	径違いチーズ RT	径違いソケット RS	ブッシング BU
1/4 × 1/8	★960	★1,250	820	720
3/8 × 1/8	◎○960	★1,250	820	★720
3/8 × 1/4	960	1,250	820	720
1/2 × 1/8	◎○1,060		◎○900	★800
1/2 × 1/4	830	1,130	710	640
1/2 × 3/8	830	1,130	710	640
3/4 × 1/8				◎800
3/4 × 1/4	◎1,020	★1,360	★900	800
3/4 × 3/8	600	870	770	640
3/4 × 1/2	580	830	740	610
1 × 1/4		1,460	◎1,150	1,060
1 × 3/8	★1,330	1,460	★1,150	1,060
1 × 1/2	1,020	1,140	870	830
1 × 3/4	1,020	1,140	870	830
1 1/4 × 3/8		★2,920	★1,660	1,860
1 1/4 × 1/2	2,570	2,920	1,660	1,860
1 1/4 × 3/4	1,960	2,240	1,320	1,440
1 1/4 × 1	1,960	2,240	1,320	1,440
1 1/2 × 1/4				◎2,240
1 1/2 × 3/8		★3,770		★2,240
1 1/2 × 1/2	3,020	3,770	2,210	2,240
1 1/2 × 3/4	3,020	3,770	2,210	2,240

種類 / 呼び	径違いエルボ RL	径違いチーズ RT	径違いソケット RS	ブッシング BU
1 1/2 × 1	2,350	2,850	1,710	1,730
1 1/2 × 1 1/4	2,350	2,850	1,710	1,730
2 × 3/8		★5,920		◎3,060
2 × 1/2	4,940	5,920	3,020	3,060
2 × 3/4	4,940	5,920	3,020	3,060
2 × 1	4,940	5,920	3,020	3,060
2 × 1 1/4	3,830	4,440	2,410	2,390
2 × 1 1/2	3,830	4,440	2,410	2,390
2 1/2 × 1/2		13,340	6,010	4,940
2 1/2 × 3/4	13,290	13,340	6,010	4,940
2 1/2 × 1	13,290	13,340	6,010	4,940
2 1/2 × 1 1/4	13,290	13,340	6,010	4,940
2 1/2 × 1 1/2	9,990	10,080	4,520	4,110
2 1/2 × 2	9,990	10,080	4,520	4,110
3 × 1/2		18,370	8,970	7,440
3 × 3/4		18,370	8,970	7,440
3 × 1	17,760	18,370	8,970	7,440
3 × 1 1/4	17,760	18,370	8,970	7,440
3 × 1 1/2	17,760	18,370	8,970	7,440
3 × 2	13,520	13,930	6,990	5,610
3 × 2 1/2	13,520	13,930	6,990	5,610
4 × 1/2		31,320		13,890

種類 / 呼び	径違いエルボ RL	径違いチーズ RT	径違いソケット RS	ブッシング BU
4 × 3/4		31,320	14,690	13,890
4 × 1		31,320	14,690	13,890
4 × 1 1/4		31,320	14,690	13,890
4 × 1 1/2	30,700	31,320	14,690	13,890
4 × 2	30,700	31,320	14,690	13,890
4 × 2 1/2	23,610	23,880	11,600	10,800
4 × 3	23,610	23,880	11,600	10,800
5 × 3/4		★84,570		
5 × 1		◎84,570		
5 × 1 1/4		○84,570	○30,540	
5 × 1 1/2		84,570	○30,540	
5 × 2		84,570		27,980
5 × 2 1/2		84,570		27,980
5 × 3		71,930		24,250
5 × 4	65,450	71,930	26,470	24,250
6 × 1 1/4		○125,640		
6 × 1 1/2		125,640		○38,500
6 × 2		125,640		○38,500
6 × 2 1/2		125,640		
6 × 3		125,640	●42,050	38,500
6 × 4		108,400	36,270	33,750
6 × 5		108,400	36,270	

★印は、株式会社リケン CKJV が製造する CK マーク品です。　○印は、白品のみのラインナップとなります。　●印は、黒品のみのラインナップとなります。
○●印製品は、在庫をお問い合せの上、ご発注願います。　◎印製品は CK 金属との共通ブランド品（Φ・CK）です。

・白品三方径違いチーズ

呼び	価格
1/2 × 1/2 × 3/4	1,360
3/4 × 1/2 × 1/2	★1,360
3/4 × 1/2 × 3/4	★1,360
3/4 × 3/4 × 1	1,460
3/4 × 3/4 × 1 1/4	2,920
1 × 1/2 × 1/2	★1,460
1 × 1/2 × 1	★1,460
1 × 3/4 × 1/2	1,460
1 × 3/4 × 3/4	1,460
1 × 3/4 × 1	1,460
1 × 1 × 1 1/4	2,920
1 × 1 × 1 1/2	3,770
1 × 1 × 2	5,920
1 1/4 × 1/2 × 3/4	2,920
1 1/4 × 3/4 × 3/4	2,920
1 1/4 × 3/4 × 1 1/4	★2,920
1 1/4 × 1 × 1/2	2,920
1 1/4 × 1 × 3/4	2,920
1 1/4 × 1 × 1	2,920
1 1/4 × 1 × 1 1/4	2,920

呼び	価格
1 1/4 × 1 × 1 1/2	3,770
1 1/4 × 1 × 2	5,920
1 1/4 × 1 1/4 × 1 1/2	3,770
1 1/4 × 1 1/4 × 2	5,920
1 1/2 × 3/4 × 3/4	3,770
1 1/2 × 3/4 × 1	3,770
1 1/2 × 3/4 × 1 1/2	★3,770
1 1/2 × 1 × 1	3,770
1 1/2 × 1 × 1 1/4	3,770
1 1/2 × 1 × 1 1/2	3,770
1 1/2 × 1 × 2	5,920
1 1/2 × 1 1/4 × 1/2	3,770
1 1/2 × 1 1/4 × 3/4	3,770
1 1/2 × 1 1/4 × 1	3,770
1 1/2 × 1 1/4 × 1 1/4	3,770
1 1/2 × 1 1/4 × 1 1/2	3,770
1 1/2 × 1 1/4 × 2	5,920
1 1/2 × 1 1/2 × 2	5,920
1 1/2 × 1 1/2 × 2 1/2	13,340
2 × 3/4 × 2	5,920

呼び	価格
2 × 1 × 1	5,920
2 × 1 × 1 1/4	5,920
2 × 1 × 1 1/2	5,920
2 × 1 × 2	5,920
2 × 1 1/4 × 1	5,920
2 × 1 1/4 × 1 1/4	5,920
2 × 1 1/4 × 1 1/2	5,920
2 × 1 1/4 × 2	5,920
2 × 1 1/4 × 2 1/2	13,340
2 × 1 1/2 × 1/2	5,920
2 × 1 1/2 × 3/4	5,920
2 × 1 1/2 × 1	5,920
2 × 1 1/2 × 1 1/4	5,920
2 × 1 1/2 × 1 1/2	5,920
2 × 1 1/2 × 2	5,920
2 × 1 1/2 × 2 1/2	13,340
2 × 2 × 2 1/2	13,340
2 × 2 × 3	18,370
2 1/2 × 1 1/2 × 1 1/4	13,340
2 1/2 × 1 1/2 × 1 1/2	◎13,340

呼び	価格
2 1/2 × 1 1/2 × 2	13,340
2 1/2 × 1 1/2 × 2 1/2	13,340
2 1/2 × 2 × 1	13,340
2 1/2 × 2 × 1 1/4	13,340
2 1/2 × 2 × 1 1/2	13,340
2 1/2 × 2 × 2	13,340
2 1/2 × 2 × 2 1/2	13,340
2 1/2 × 2 1/2 × 3	18,370
3 × 2 × 2	18,370
3 × 2 × 3	18,370
3 × 2 1/2 × 1 1/2	★18,370
3 × 2 1/2 × 2	18,370
3 × 2 1/2 × 2 1/2	18,370

◎印製品は CK 金属との共通ブランド品（Φ・CK）です。

・白品四方径違いクロス

呼び	価　格
1 × 3/4 × 3/4 × 3/4	4,790
1 × 1 × 3/4 × 3/4	★4,790
1 1/4 × 1 × 3/4 × 3/4	★7,230
1 1/4 × 1 × 1 × 3/4	★7,230
1 1/4 × 1 × 1 × 1	★7,230
1 1/4 × 1 1/4 × 3/4 × 3/4	★7,230
1 1/2 × 1 × 3/4 × 3/4	★9,390
1 1/2 × 1 × 1 × 3/4	★9,390
1 1/2 × 1 × 1 × 1	9,390
1 1/2 × 1 1/4 × 3/4 × 3/4	★9,390
1 1/2 × 1 1/4 × 1 × 3/4	★9,390
1 1/2 × 1 1/4 × 1 × 1	★9,390
1 1/2 × 1 1/2 × 3/4 × 3/4	★9,390
1 1/2 × 1 1/2 × 1 × 1	9,390
2 × 1 1/4 × 1 × 1	10,640
2 × 1 1/2 × 3/4 × 3/4	★10,640
2 × 1 1/2 × 1 × 1	10,640
2 × 1 1/2 × 1 1/4 × 1	★10,640
2 × 2 × 3/4 × 3/4	★10,640
2 × 2 × 1 × 1	10,640
2 × 2 × 1 1/4 × 1	★10,640
2 × 2 × 1 1/4 × 1 1/4	10,640
2 × 2 × 1 1/2 × 1 1/4	★10,640
2 × 2 × 1 1/2 × 1 1/2	10,640
2 1/2 × 2 × 1 × 1	23,370
2 1/2 × 2 1/2 × 1 × 1	23,370
2 1/2 × 2 1/2 × 1 1/4 × 1 1/4	23,370
2 1/2 × 2 1/2 × 2 × 2	23,370
3 × 3 × 2 × 2	33,130

・白品多口継手

呼び	価　格
四方内ねじ SPTQ4 1 1/2 × 1	5,910
六方内ねじ SPTQ6 2 × 1	8,190

種類 / 呼び	横口エルボ SOL	四方チーズ SOT
1/2	★1,960	★2,090
3/4	★2,370	★2,600
1	★3,810	◎4,200
1 1/4	★6,440	◎7,070
1 1/2	★8,080	◎8,880
2	◎12,050	◎13,250

◎印製品は CK 金属との共通ブランド品（Φ・CK）です。

・白品径違いニップル

種類 / 呼び	径違いニップル RHXNI
3/8 × 1/4	★410
1/2 × 1/4	◎350
1/2 × 3/8	★350
3/4 × 3/8	◎400
3/4 × 1/2	★400
1 × 3/8	◎590
1 × 1/2	★590
1 × 3/4	★590
1 1/4 × 3/4	◎860
1 1/4 × 1	★860

種類 / 呼び	径違いニップル RHXNI
1 1/2 × 3/4	◎1,140
1 1/2 × 1	★1,140
1 1/2 × 1 1/4	★1,140
2 × 3/4	◎1,640
2 × 1	★1,640
2 × 1 1/4	◎1,640
2 × 1 1/2	★1,640

★印は、株式会社リケン CKJV が製造する CK マーク品です。
◎印製品は CK 金属との共通ブランド品（Φ・CK）です。

2) コマコート品

種類 / 呼び	エルボ	45°エルボ	ストリートエルボ	チーズ	クロス	キャップ	ソケット	組みフランジ	プラグ	ユニオンスタンダード型	ニップル
	L	L45°	SL	T	Cr	Ca	S	F	P	U	Ni
1/2	410	1,030	1,760	690	3,850	1,500	600	5,000	1,020	2,290	710
3/4	530	1,100	1,880	790	4,130	1,740	690	5,230	1,050	2,820	740
1	830	1,630	2,560	1,270	6,430	2,200	860	6,280	1,170	3,590	920
1 1/4	1,530	2,470	3,680	2,140	9,340	2,950	1,380	9,020	1,640	4,650	1,400
1 1/2	1,840	3,260	4,580	2,640	12,850	3,680	1,550	9,340	2,140	6,210	1,650
2	2,790	4,550	6,130	4,180	14,510	5,060	2,370	11,040	2,810	8,450	2,370
2 1/2	6,030	9,780		9,170	30,580	7,350	5,000	21,420	5,060	20,410	4,710
3	9,470	13,000		13,700	43,590	9,340	6,560	23,410	6,900	27,250	7,350
4	14,460	21,730		21,770	66,650	18,660	11,680	34,710	11,480	50,190	12,390
5	39,680	52,930		52,590		34,090	22,540	55,500	25,530		26,140
6	53,920	79,030		81,540		43,590	30,970	73,090	33,960		39,580

種類 / 呼び	径違いエルボ	径違いチーズ	径違いソケット	ブッシング
	RL	RT	RS	BU
3/4 × 1/2	920	1,140	950	1,210
1 × 1/2	1,400	1,520	1,210	1,500
1 × 3/4	1,400	1,520	1,210	1,500
1 1/4 × 1/2	2,860	3,240	1,970	2,510
1 1/4 × 3/4	2,510	2,670	1,740	2,180
1 1/4 × 1	2,510	2,670	1,740	2,180
1 1/2 × 1/2	3,850	4,130	2,580	3,240
1 1/2 × 3/4	3,850	4,130	2,580	3,240
1 1/2 × 1	3,240	3,680	2,250	2,710
1 1/2 × 1 1/4	3,240	3,680	2,250	2,710
2 × 1/2	5,960	6,280	3,390	4,460
2 × 3/4	5,960	6,280	3,390	4,460
2 × 1	5,960	6,280	3,390	4,460
2 × 1 1/4	5,060	5,500	3,020	3,850
2 × 1 1/2	5,060	5,500	3,020	3,850
2 1/2 × 1/2		14,840	7,680	7,680
2 1/2 × 3/4	15,930	14,840	7,680	7,680
2 1/2 × 1	15,930	14,840	7,680	7,680

種類 / 呼び	径違いエルボ	径違いチーズ	径違いソケット	ブッシング
	RL	RT	RS	BU
2 1/2 × 1 1/4	15,930	14,840	7,680	7,680
2 1/2 × 1 1/2	13,460	13,780	6,570	6,740
2 1/2 × 2	13,460	13,780	6,570	6,740
3 × 1/2		20,050	10,380	11,040
3 × 3/4		20,050	10,380	11,040
3 × 1	19,570	20,050	10,380	11,040
3 × 1 1/4	19,570	20,050	10,380	11,040
3 × 1 1/2	19,570	20,050	10,380	11,040
3 × 2	17,280	17,590	9,020	9,640
3 × 2 1/2	17,280	17,590	9,020	9,640
4 × 1/2		33,640		
4 × 3/4		33,640	17,450	18,200
4 × 1		33,640	17,450	18,200
4 × 1 1/4		33,640	17,450	18,200
4 × 1 1/2	33,060	33,640	17,450	18,200
4 × 2	33,060	33,640	17,450	18,200
4 × 2 1/2	28,470	29,360	15,140	15,930
4 × 3	28,470	29,360	15,140	15,930

種類 / 呼び	径違いエルボ	径違いチーズ	径違いソケット	ブッシング
	RL	RT	RS	BU
5 × 3/4		★81,160		
5 × 1		81,160		
5 × 1 1/2		81,160		
5 × 2		81,160		33,030
5 × 2 1/2		81,160		33,030
5 × 3		70,320		28,730
5 × 4	70,320	70,320	29,360	28,730
6 × 1		121,390		
6 × 1 1/2		121,390		
6 × 2		121,390		47,860
6 × 2 1/2		121,390		
6 × 3		121,390		47,860
6 × 4		105,490	41,140	41,600
6 × 5		105,490	41,140	

★印は、株式会社リケン CKJV が製造する CK マーク品です。

3) 副資材

コマシール W（配管用ねじシール兼防食剤） ¥4,390
コマ・CK コートスプレー グレー
（コマコート品専用補修剤） ¥2,390

ねじ込み式管端防食管継手

2022 年 11 月

ライニング鋼管用のねじ込み式管端防食管継手です。内面ライニング鋼管用の RCF-K 型（おもに屋内配管用）、異種管接続用の RCF-KZ 型（異種金属接触防止型）、内面ライニング外面被覆鋼管用の RCF-MK 型（おもに埋設配管用）の３種類があります。

1）RCF-K 型（屋内配管用）

・標準接続用

種類 / 呼び	エルボ	45° エルボ	チーズ	ソケット	プラグ	ニップル	ユニオン	クロスオーバー	合フランジ	
	L	L45°	T	S	P	Ni	U	OS	5KF	10KF
1/2	590	1,090	910	690	790	610	1,970			
3/4	690	1,180	1,040	800	820	680	2,520	5,620	2,870	3,400
1	1,100	1,610	1,660	1,110	900	900	3,160		4,020	4,570
1 1/4	1,820	2,270	2,500	1,530	1,240	1,270	4,130		5,250	5,800
1 1/2	2,220	3,020	3,080	1,840	1,610	1,570	5,430		5,550	6,170
2	3,210	4,130	4,350	2,680	2,090	2,120	7,170		6,410	7,740
2 1/2	6,380	8,790	9,240	5,320	3,680	3,940	16,860		9,500	11,040
3	9,920	11,930	13,430	6,990	4,970	5,870	★22,640		11,710	12,590
4	15,310	19,640	21,680	12,400	8,470	10,120	★36,260		14,780	16,120
5	40,110	65,140	54,590	23,760	★18,720	17,230			★27,690	29,440
6	58,390	73,080	84,700	32,520	★24,680	24,680			★31,100	32,990

種類 / 呼び	径違いエルボ	径違いチーズ	径違いソケット
	RL	RT	RS
3/4 × 1/2	990	1,180	1,030
1 × 1/2	1,450	1,710	1,280
1 × 3/4	1,450	1,710	1,280
1 1/4 × 1/2		3,290	
1 1/4 × 3/4	2,330	2,760	1,670
1 1/4 × 1	2,330	2,760	1,670
1 1/2 × 1/2		4,130	2,580
1 1/2 × 3/4	3,850	4,130	2,580
1 1/2 × 1	3,240	3,500	2,180
1 1/2 × 1 1/4	3,240	3,500	2,180
2 × 1/2		5,780	
2 × 3/4	5,780	5,780	3,410
2 × 1	5,780	5,780	3,410
2 × 1 1/4	4,870	4,870	2,880
2 × 1 1/2	4,870	4,870	2,880
2 1/2 × 1/2		★15,250	
2 1/2 × 3/4		15,250	7,340
2 1/2 × 1		15,250	7,340
2 1/2 × 1 1/4		15,250	7,340
2 1/2 × 1 1/2	11,950	12,840	6,160
2 1/2 × 2	11,950	12,840	6,160
3 × 1/2		★19,710	
3 × 3/4		19,710	9,900

種類 / 呼び	径違いエルボ	径違いチーズ	径違いソケット
	RL	RT	RS
3 × 1		19,710	9,900
3 × 1 1/4		19,710	★9,900
3 × 1 1/2	18,100	19,710	9,900
3 × 2	15,250	16,600	8,330
3 × 2 1/2	15,250	16,600	8,330
4 × 3/4		32,410	17,290
4 × 1		32,410	★17,290
4 × 1 1/4		32,410	★17,290
4 × 1 1/2		32,410	★17,290
4 × 2	31,330	32,410	17,290
4 × 2 1/2	26,450	27,310	14,540
4 × 3	26,450	27,310	14,540
5 × 1 1/2		104,170	
5 × 2		104,170	
5 × 2 1/2		104,170	
5 × 3		99,190	
5 × 4		99,190	28,010
6 × 2 1/2		112,460	
6 × 3		112,460	
6 × 4		106,990	39,410
6 × 5		106,990	39,410

★印は、株式会社リケン CKJV が製造する CK マーク品です。

・器具接続用

種類	マリアブル製奥樹脂ねじ付			青銅製				
	給水栓エルボ	給水栓チーズ	給水栓ソケット	B 型めすおすソケット	BC ニップル	給水栓エルボ	給水栓チーズ	給水栓ソケット
呼び	AL	AT	AS	BX	BNi	BCL	BCT	BCS
1/2	960	1,190	1,020	2,180	2,580	★1,950	★2,770	★1,650
3/4	1,110	1,410	1,110	2,450	3,160	★2,690	★3,650	★2,440
1	1,650	2,090	1,560	3,570	4,720			★3,380
1 1/4				10,120	6,260			★4,560
1 1/2				12,080	7,910			★5,340
2				16,810	13,160			★7,450

種類	マリアブル製奥樹脂ねじ付				青銅製			
	給水栓径違いエルボ	給水栓径違いチーズ	給水栓径違いソケット	座付給水栓エルボ	BC ブッシュ	給水栓径違いエルボ	給水栓径違いチーズ	給水栓径違いソケット
呼び	ARL	ART	ARS	ATRL	BBU	BCRL	BCT	BCS
3/4 × 3/8					3,070			
3/4 × 1/2	1,520	1,810	1,610	2,070	2,510	3,410	★3,630	★2,150
1 × 1/2	1,910	2,440	1,650					
1 × 3/4	2,140	2,520	1,900					

2) RCF-KZ 型（器具接続用異種金属接触防止形）

種類	給水栓エルボ	給水栓チーズ	給水栓ソケット	メスアダプターエルボ	メスアダプターソケット	メスアダプターチーズ	オスアダプターエルボ	オスアダプターソケット
呼び	ZWL	ZWT	ZWS	ZQL	ZQS	ZFT	ZPL	ZPS
1/2	2,530		2,700	4,930	5,040	★6,170	5,330	5,440
3/4	2,920	3,720	2,920	5,670	5,800	★8,100	6,100	6,210
1	4,410		4,110	7,770	7,220		8,730	8,830
1 1/4					10,330			12,240
1 1/2					15,080			15,240
2					17,050			17,870

種類	給水栓径違いエルボ	給水栓座付径違いエルボ	給水栓背座付径違いエルボ	給水栓径違いチーズ	給水栓径違いソケット
呼び	ZWRL	ZWTL	ZWDL	ZWRT	ZWRS
3/4 × 1/2	4,410	4,740	5,750	4,780	3,830
1 × 1/2				5,560	
1 × 3/4	5,660			5,630	5,040

種類	メスアダプター径違いエルボ	メスアダプター径違いソケット	メスアダプター径違いチーズ	オスアダプター径違いソケット
呼び	ZQRL	ZQRS	ZFT	ZMS
3/4 × 1/2	4,670	4,940	★6,960	★6,920

★印は、株式会社リケン CKJV が製造する CK マーク品です。

（PA･PB･VA･VB用）

屋内配管用PQWK継手

（株）プロテリアル

この価格表に記載の価格には消費税等及び運賃は含まれておりません。

2022年9月

単位:円／個

●PQWK標準品

サイズ	品名	エルボ L	45° エルボ L45	チー T	ソケット S	ニップル NI	ユニオン U	プラグ P	クロスオーバー OS	5K フランジ 5KF	10K フランジ 10KF
1/2	15A	590	1,090	910	690	610	1,970	790			
3/4	20A	690	1,180	1,040	800	680	2,520	820	5,620	2,870	3,400
1	25A	1,100	1,610	1,660	1,110	900	3,160	900		4,020	4,570
1 1/4	32A	1,820	2,270	2,500	1,530	1,270	4,130	1,240		5,250	5,800
1 1/2	40A	2,220	3,020	3,080	1,840	1,570	5,430	1,610		5,550	6,170
2	50A	3,210	4,130	4,350	2,680	2,120	7,170	2,090		6,410	7,740
2 1/2	65A	6,380	8,790	9,240	5,320	3,940	16,860	3,680		9,500	11,040
3	80A	9,920	11,930	13,430	6,990	5,870	22,640	4,970		11,710	12,590
4	100A	15,310	19,640	21,680	12,400	10,120	36,260	8,470		14,780	16,120
5	125A	40,110		54,590	23,760	17,230		18,720		27,690	29,440
6	150A	58,390		84,700	32,520	24,680		24,680		31,100	32,990

サイズ	品名 径違いエルボ RL	径違いチー RT	径違いソケット RS
3/4×1/2	990	1,180	1,030
1×1/2	1,450	1,710	1,280
1×3/4	1,450	1,710	1,280
1 1/4×1/2		3,290	
1 1/4×3/4	2,330	2,760	1,670
1 1/4×1	2,330	2,760	1,670
1 1/2×1/2	3,850	4,130	2,580
1 1/2×3/4	3,850	4,130	2,580
1 1/2×1	3,240	3,500	2,180
1 1/2×1 1/4	3,240	3,500	2,180
2×1/2		5,780	
2×3/4	5,780	5,780	3,410
2×1	5,780	5,780	3,410
2×1 1/4	4,870	4,870	2,880
2×1 1/2	4,870	4,870	2,880
2 1/2×1/2		15,250	
2 1/2×3/4		15,250	7,340
2 1/2×1		15,250	7,340
2 1/2×1 1/4		15,250	7,340
2 1/2×1 1/2	11,950	12,840	6,160
2 1/2×2	11,950	12,840	6,160

サイズ	品名 径違いエルボ RL	径違いチー RT	径違いソケット RS
3×1/2		19,710	9,900
3×3/4		19,710	9,900
3×1		19,710	
3×1 1/4		19,710	
3×1 1/2	18,100	19,710	9,900
3×2	15,250	16,600	8,330
3×2 1/2	15,250	16,600	8,330
4×1/2		32,410	
4×3/4		32,410	
4×1		32,410	
4×1 1/4		32,410	
4×1 1/2		32,410	17,290
4×2	31,330	32,410	17,290
4×2 1/2	26,450	27,310	14,540
4×3	26,450	27,310	14,540
5×4			28,010
6×4		106,990	39,410
6×5			39,410

DRAIN

ダクタイル(FCD)製 合フランジ

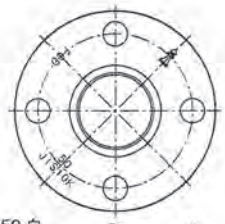

MODEL
10K 呼び 50 白

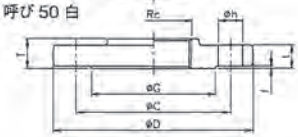

仕様
- ●寸法:JIS B 2239(鋳鉄製管フランジ通則)の基準寸法による 5K と 10K(並形)フランジです。
- ●材質:JIS G 5502G(球状黒鉛鋳鉄品)のFCD450-10
- ●ねじ:JIS B 0203(管用テーパねじ)のRC
- ●表面処理:黒(鋳放し)
  白(溶融亜鉛めっき)
  コート(エポキシ樹脂塗装)

寸法表(mm)　=JIS 5K=

呼び	フランジの各部寸法						ボルト穴			ボルトの呼び（参考）	定価			梱包入数
	Rc	D	t	f	G	T	C	数	h		黒	白	コート	
15	1/2	80	9	1	44	13	60	4	12	M10	1,130	1,440	2,230	69
20	3/4	85	10	1	49	15	65	4	12	M10	1,240	1,590	2,230	56
25	1	95	10	1	59	17	75	4	12	M10	1,380	1,930	2,530	45
32	1 1/4	115	13	2	70	19	90	4	15	M12	1,730	2,420	3,830	24
40	1 1/2	120	13	2	75	20	95	4	15	M12	1,900	2,530	4,120	24
50	2	130	15	2	85	23	105	4	15	M12	2,100	3,020	5,140	18
65	2 1/2	155	15	2	110	27	130	4	15	M12	3,430	4,910	6,640	12
80	3	180	15	2	121	30	145	4	19	M16	4,800	6,670	10,520	8
100	4	200	17	2	141	36	165	8	19	M16	5,640	7,800	11,900	6
125	5	235	18	2	176	40	200	8	19	M16	7,280	10,400	15,330	4
150	6	265	20	2	206	40	230	8	19	M16	9,360	14,520	20,060	4

寸法表(mm)　=JIS 10K(並形)=

呼び	フランジの各部寸法						ボルト穴			ボルトの呼び（参考）	定価			梱包入数
	Rc	D	t	f	G	T	C	数	h		黒	白	コート	
15	1/2	95	12	1	51	16	70	4	15	M12	1,430	1,900	2,700	36
20	3/4	100	14	1	56	18	75	4	15	M12	1,540	2,070	2,700	28
25	1	125	15	1	67	19	90	4	19	M16	2,240	2,930	4,010	18
32	1 1/4	135	18	2	76	22	100	4	19	M16	2,630	3,610	5,320	15
40	1 1/2	140	18	2	81	23	105	4	19	M16	2,820	4,030	5,830	12
50	2	155	18	2	96	23	120	4	19	M16	3,540	4,980	6,960	10
65	2 1/2	175	20	2	116	27	140	4	19	M16	4,370	6,730	9,120	8
80	3	185	20	2	126	30	150	8	19	M16	5,310	7,800	11,330	8
100	4	210	20	2	151	36	175	8	19	M16	6,350	9,360	13,340	6
125	5	250	22	2	182	40	210	8	23	M20	9,780	13,970	21,140	4
150	6	280	24	2	212	40	240	8	23	M20	12,480	18,170	26,140	3

黒ニップル・白ニップル

2022年8月

寸　法	バレルニップル	ロングニップル								
		50L	65L	75L	100L	125L	150L	200L	250L	300L
6A	314	377	431	510	636	776	965	1,380	1,652	1,974
8A	314	377	431	510	636	776	965	1,380	1,652	1,974
10A	314	377	431	510	636	776	965	1,380	1,652	1,974
15A	318	346	394	466	587	713	884	1,260	1,516	1,805
20A	346	394	558	587	791	946	1,074	1,596	1,888	2,264
25A	494	558	653	791	1,001	1,220	1,430	2,350	2,820	3,233
32A	791		946	1,031	1,307	1,596	1,888	3,112	3,570	4,246
40A	908		1,097	1,260	1,596	1,937	2,350	3,488	4,416	4,878
50A	1,343		1,475	1,721	2,142	2,650	3,149	4,916	5,762	6,515
65A	3,198				4,708	5,208	6,092	6,768	9,540	10,592
80A	3,995				5,048	6,092	6,768	7,988	11,430	12,688
100A	6,006				6,768	7,652	8,864	11,430	14,747	16,728
125A	8,909									
150A	12,020									

ＶＢニップル　VBNI

（水道用硬質塩化ビニルライニング鋼管）

（株）ナ　ゴ　ヤ

2021年7月

寸　法	バレルニップル	ロングニップル					
		50L	65L	75L	100L	125L	150L
15A	442	455	538	593	676	745	856
20A	483	593	676	718	787	911	1,035
25A	754	745	842	911	1,132	1,297	1,435
32A	1,007		1,145	1,201	1,449	1,780	1,960
40A	1,201		1,394	1,546	1,822	2,111	2,374
50A	1,780		1,904	2,001	2,470	2,884	3,188
65A	4,071				4,816	5,341	5,920
80A	5,396				5,851	6,320	6,665
100A	7,411				7,811	8,846	9,632
125A	16,739						
150A	19,927						

鉄ソケット（黒・白）

	1/8	1/4	3/8	1/2	3/4	1	1 1/4	1 1/2	2	2 1/2	3	4
黒	277	290	331	428	549	812	1,064	1,373	1,793	3,484	4,540	7,381
白	290	310	364	493	626	954	1,261	1,656	2,242	4,127	5,507	8,844

偏心ソケット（黒・白）

東亜高級継手バルブ製造（株）

2022年10月

サイズ	価　格	サイズ	価　格	サイズ	価　格
20×15	730	50×15～25	2,630	80×20～40	7,610
25×15～20	940	50×32～40	2,350	80×50～65	6,900
32×15～25	1,280	65×15～32	5,160	100×25～40	12,780
40×15～20	1,920	65×40～50	4,480	100×50～80	11,510
40×25～32	1,690	80×15	■7,610		

■印はメーカー在庫無くなり次第廃番です。

LA カップリング

2022 年 11 月

LA カップリングは管にねじを切らず直接ぼうず管に接続できる継手です。昭和 32 年に誕生以来、各地の水道局、ガス会社、建設会社などで使用され好評をいただいております。
また、ライニング鋼管用に管端防食型の RC-LA 型・RK-LA 型も取り揃えております。

1）LA 型

種類 / 呼び	ソケット		特寸ソケット		チーズ 枝部ねじ付き		チーズ 三方ナット付き		エルボ		45° エルボ		おすアダプター		めすアダプター	
	S		SSS		T		NT		L		L45°		AP		AQ	
	メッキ	コート	メッキ	コート	メッキ	コート	メッキ	コート	メッキ	コート	メッキ	コート	メッキ	コート	メッキ	コート
3/8	1,180	1,300														
1/2	1,200	1,670	1,670	1,930	1,550	1,910	2,560	2,800	1,860	2,030			1,050	1,170	1,110	1,200
3/4	1,570	2,180	2,260	2,600	2,060	2,560	3,410	3,780	2,170	2,450			1,410	1,560	1,480	1,670
1	2,160	2,950	3,080	3,900	2,940	3,650	4,770	5,380	3,250	3,700			1,670	1,910	1,890	2,140
1 1/4	2,680	3,660	3,770	4,370	3,860	4,790	5,890	6,670	4,110	4,660			1,940	2,270	2,240	2,590
1 1/2	3,250	4,460	4,870	5,730	4,890	6,210	6,840	7,870	5,230	6,000	※5,470	※6,280	2,500	2,900	2,940	3,170
2	4,460	6,130	6,150	6,590	5,940	7,990	9,640	11,340	7,820	9,070	※8,230	※9,380	3,770	4,350	4,040	4,890
2 1/2	10,100	11,070			12,410	15,330			13,790	16,360			6,550	7,820	7,320	8,760
3	13,370	14,240			16,050	19,820			18,680	22,220			8,760	10,460	9,690	11,590

※印は受注生産品となります。

種類 / 呼び	径違いチーズ 枝部ねじ付き		径違い おすアダプター		径違い めすアダプター		径違いソケット	
	RT		RAP		RAQ		RS	
	メッキ	コート	メッキ	コート	メッキ	コート	メッキ	コート
*3/8 × 1/2			920	1,030	1,140	1,270		
1/2 × 3/8							1,360	1,840
3/4 × 1/2	2,340	2,650						
1 × 1/2	3,060	3,790						
1 × 3/4	3,060	3,790						
1 1/4 × 1/2	4,030	5,010						
1 1/4 × 3/4	4,030	5,010						
1 1/4 × 1	4,030	5,010						
1 1/2 × 1/2	5,110	6,490						
1 1/2 × 3/4	5,110	6,490						

＊3/8 側が LA 口

種類 / 呼び	径違いチーズ 枝部ねじ付き	
	RT	
	メッキ	コート
1 1/2 × 1	5,110	6,490
1 1/2 × 1 1/4	5,110	6,490
2 × 1/2	6,210	8,340
2 × 3/4	6,210	8,340
2 × 1	6,210	8,340
2 × 1 1/4	6,210	8,340
2 × 1 1/2	6,210	8,340
2 1/2 × 2	13,020	16,090
3 × 2	16,900	20,750

2）HI-LA マルチ型（抜け出し防止リング付き 3 管種兼用型 LA）

種類 / 呼び	ソケット		特寸ソケット		チーズ 枝部ねじ付き		チーズ 三方ナット付き		エルボ		45° エルボ		おすアダプター		めすアダプター	
	S		SSS		T		NT		L		L45°		AP		AQ	
	メッキ	コート	メッキ	コート	メッキ	コート	メッキ	コート	メッキ	コート	メッキ	コート	メッキ	コート	メッキ	コート
3/8	*1,800	*2,180														
1/2	2,190	2,470	2,530	2,760	2,670	2,800	4,260	4,600	2,800	2,940			1,560	1,650	1,570	1,650
3/4	2,710	3,140	3,250	3,500	3,250	3,510	5,020	5,320	3,260	3,650			1,940	2,090	2,050	2,120
1	3,570	4,170	4,370	4,660	4,370	4,810	6,790	7,250	4,620	5,000			2,390	2,600	2,510	2,680
1 1/4	4,520	5,160	5,190	5,730	5,610	6,150	8,250	8,870	5,640	6,130			2,800	3,200	2,970	3,240
1 1/2	5,050	6,130	6,590	7,360	7,010	7,730	9,500	10,540	6,990	7,720	※7,410	※7,990	3,570	4,030	3,790	4,170
2	6,850	8,200	8,190	9,190	8,690	9,860	12,930	14,530	9,950	11,090	※10,540	※11,440	5,000	5,540	5,270	5,860
2 1/2	14,530	16,900			18,520	22,200			19,270	22,530			9,910	11,190	10,450	12,140
3	18,090	21,490			23,710	27,410			25,040	30,090			12,830	14,690	13,620	15,470

＊呼び 9/8 はマルチ型ではありません。異なる管を接続する場合は部品交換が必要です。

※印は受注生産品となります。

2) HI-LA マルチ型（抜け出し防止リング付き 3 管種兼用型 LA）

呼び＼種類	径違いチーズ 枝部ねじ付き RT メッキ	径違いチーズ 枝部ねじ付き RT コート	径違いソケット RS メッキ	径違いソケット RS コート
1/2 × 3/8			2,520	2,630
3/4 × 1/2	3,410	3,650		
1 × 1/2	4,640	5,060		
1 × 3/4	4,640	5,060		
1 1/4 × 1/2	5,870	6,400		
1 1/4 × 3/4	5,870	6,400		

呼び＼種類	径違いチーズ 枝部ねじ付き RT メッキ	径違いチーズ 枝部ねじ付き RT コート
1 1/4 × 1	5,870	6,400
1 1/2 × 1/2	7,350	8,160
1 1/2 × 3/4	7,350	8,160
1 1/2 × 1	7,350	8,160
1 1/2 × 1 1/4	7,350	8,160
2 × 1/2	9,170	10,380

呼び＼種類	径違いチーズ 枝部ねじ付き RT メッキ	径違いチーズ 枝部ねじ付き RT コート
2 × 3/4	9,170	10,380
2 × 1	9,170	10,380
2 × 1 1/4	9,170	10,380
2 × 1 1/2	9,170	10,380
2 1/2 × 2	19,270	22,970
3 × 2	24,900	28,890

呼び＼種類	径違い おすアダプター RAP メッキ	径違い おすアダプター RAP コート	径違い めすアダプター RAQ メッキ	径違い めすアダプター RAQ コート
*3/8 × 1/2	1,400	1,450	1,570	1,610

＊ 3/8 側が LA 口

3) HI-LA 型（抜け出し防止リング付き 3 管種兼用型 LA）塩ビ管用

呼び＼種類	ソケット S メッキ	ソケット S コート	特寸ソケット SSS メッキ	特寸ソケット SSS コート	チーズ 枝部ねじ付き T メッキ	チーズ 枝部ねじ付き T コート	チーズ 三方ナット付き NT メッキ	チーズ 三方ナット付き NT コート	エルボ L メッキ	エルボ L コート	45° エルボ L45° メッキ	45° エルボ L45° コート	おすアダプター AP メッキ	おすアダプター AP コート	めすアダプター AQ メッキ	めすアダプター AQ コート
3/8	1,800	2,180														
1	3,570	4,170	4,370	4,660	4,370	4,810	6,790		4,620	5,000			2,390	2,600	2,510	2,680
1 1/4	4,520	5,160	5,190	5,730	5,610	6,150	8,250		5,640	6,130			2,800	3,200	2,970	3,240

呼び＼種類	径違いチーズ 枝部ねじ付き RT メッキ	径違いチーズ 枝部ねじ付き RT コート	径違い おすアダプター RAP メッキ	径違い おすアダプター RAP コート	径違い めすアダプター RAQ メッキ	径違い めすアダプター RAQ コート	径違いソケット RS メッキ	径違いソケット RS コート
*3/8 × 1/2			1,400	1,450	1,570	1,610		
1/2 × 3/8							2,520	2,630
1 × 1/2	4,640	5,060						
1 × 3/4	4,640	5,060						
1 1/4 × 1/2	5,870	6,400						
1 1/4 × 3/4	5,870	6,400						
1 1/4 × 1	5,870	6,400						

＊ 3/8 側が LA 口

4) P-LA 型（ポリ管接続を主用途とした抜け出し防止リング付き LA）

呼び＼種類	ソケット S メッキ	ソケット S コート	特寸ソケット SSS メッキ	特寸ソケット SSS コート	チーズ 枝部ねじ付き T メッキ	チーズ 枝部ねじ付き T コート	チーズ 三方ナット付き NT メッキ	チーズ 三方ナット付き NT コート	エルボ L メッキ	エルボ L コート	45° エルボ L45° メッキ	45° エルボ L45° コート	おすアダプター AP メッキ	おすアダプター AP コート	めすアダプター AQ メッキ	めすアダプター AQ コート
3/8	1,810	2,200														
1/2	2,390	2,530	2,650	2,890	2,700	2,820	4,240	4,570	2,850	2,970			1,560	1,610	1,590	1,670
3/4	3,050	3,320	3,520	3,860	3,600	3,650	5,620	5,900	3,430	3,680			2,060	2,140	2,140	2,170
1	4,010	4,430	4,870	5,110	4,880	5,000	7,560	8,000	4,810	5,160			2,530	2,600	2,670	2,750
1 1/4	4,800	5,260	5,380	5,860	6,080	6,590	9,080	9,680	5,850	6,330			2,940	3,180	3,160	3,400
1 1/2	6,110	7,090	7,350	8,020	7,890	8,570	11,160	11,940	7,580	8,160	※8,340	※8,930	3,810	4,080	4,140	4,460
2	8,110	9,500	9,300	10,100	9,690	10,930	14,870	16,480	10,780	11,690	※11,230	※12,690	5,260	5,890	5,610	6,080
2 1/2	15,180	17,760			19,380	23,140			20,160	23,810			10,470	11,840	10,750	12,490
3	18,890	22,710			25,020	28,870			26,390	31,680			13,550	15,380	14,010	15,920

※印は受注生産品となります。

呼び＼種類	径違いチーズ 枝部ねじ付き RT メッキ	径違いチーズ 枝部ねじ付き RT コート	径違い おすアダプター RAP メッキ	径違い おすアダプター RAP コート	径違い めすアダプター RAQ メッキ	径違い めすアダプター RAQ コート
*3/8 × 1/2			1,430	1,470	1,580	1,640
3/4 × 1/2	3,560	3,830				
1 × 1/2	5,090	5,240				
1 × 3/4	5,090	5,240				
1 1/4 × 1/2	6,350	6,590				
1 1/4 × 3/4	6,350	6,590				
1 1/4 × 1	6,350	6,590				
1 1/2 × 1/2	8,230	8,640				
1 1/2 × 3/4	8,230	8,640				

＊3/8側がLA口

呼び＼種類	径違いチーズ 枝部ねじ付き RT メッキ	径違いチーズ 枝部ねじ付き RT コート
1 1/2 × 1	8,230	8,640
1 1/2 × 1 1/4	8,230	8,640
2 × 1/2	10,120	11,020
2 × 3/4	10,120	11,020
2 × 1	10,120	11,020
2 × 1 1/4	10,120	11,020
2 × 1 1/2	10,120	11,020
2 1/2 × 2	20,270	24,370
3 × 2	26,160	30,460

5）F-LA 型
（フランジ式接合タイプ）

呼び＼種類	ソケット（フランジ式） S メッキ	ソケット（フランジ式） S コート
4	35,290	39,880
5	51,110	56,230
6	60,480	66,790

6）D-LA 型
（Hi-LA 異種管接合タイプ）

呼び＼種類	＊ソケット S コート	径違いソケット（ポリ管×塩ビ管、鋼管×塩ビ管） RS メッキ	径違いソケット（ポリ管×塩ビ管、鋼管×塩ビ管） RS コート
1/2 × 3/8		2,520	2,630
3/4	※3,320		
1	※4,430		
1 1/4	※5,260		
1 1/2	※7,090		
2	※9,500		

＊3管種（鋼管・塩ビ管・ポリ管）それぞれの組合せをご用命ください。
※印は受注生産品となります。

7）RC-LA 型
（コア一体型管端防食タイプ）

呼び＼種類	ソケット S
1/2	4,640
3/4	5,290
1	6,870
1 1/4	8,320
1 1/2	10,570
2	14,200

8）RK-LA 型
（コア挿入型管端防食タイプ）

呼び＼種類	ソケット S	めすアダプター AQ
3/4	4,600	3,090
1	6,040	3,900

9）グリップ LA

呼び＼種類	GR－LA 標準品	GR－LA 消防認定品	FX－LA	CH－LA
20	9,440			
25	9,680			
32	10,160		7,380	8,710
40	10,410		7,620	9,800
50	11,010	11,500	8,710	10,650
65	14,280	14,760	10,530	14,760
80	15,490	15,970	11,370	15,850
100	16,940	17,420	12,830	16,820
125	26,140		17,910	22,020
150	31,460		20,330	24,930
200	71,390		33,400	36,300

10）部品

HI－LA マルチ用インコア
（水道用ポリエチレン管１種二層管専用品）

呼び＼種類	インコア
1 1/4	450
1 1/2	640
2	860
2 1/2	*1,010
3	*1,250

＊一般用ポリエチレン管１種管に使用可能

溶接キャップ

2022年11月

品種 / サイズ	黒品			白品
	SGP	Sch40	Sch80	SGP
15A	1,658	3,722	4,854	2,412
20A	1,658	3,722	4,854	2,412
25A	1,658	3,722	4,854	2,412
32A	1,658	3,722	4,854	2,561
40A	1,658	4,094	5,500	2,633
50A	1,807	4,953	6,679	3,088
65A	2,334	7,222	8,943	4,212
80A	3,237	10,344	13,684	5,571
100A	5,122	14,863	20,684	9,029
125A	8,431	21,443	32,858	14,151
150A	10,764	32,099	53,434	19,117
200A	20,319	50,094	80,358	36,049
250A	29,881	–	–	55,770
300A	42,153	–	–	80,379

上記価格はSS材です。その他の材質については別途お見積りさせていただきます。

キャップの形状・寸法

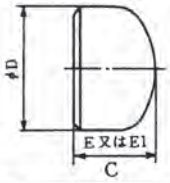

単位mm

径の呼び		外径	背から端面までの距離(注)		限界厚さ
A	B	D	E	E1	
15	½	21.7	25.4	—	—
20	¾	27.2	25.4	—	—
25	1	34.0	38.1	—	—
32	1¼	42.7	38.1	—	—
40	1½	48.6	38.1	—	—
50	2	60.5	38.1	44.5	5.5
65	2½	76.3	38.1	50.8	7.0
80	3	89.1	50.8	63.5	7.6
90	3½	101.6	63.5	76.2	8.1
100	4	114.3	63.5	76.2	8.6
125	5	139.8	76.2	88.9	9.5
150	6	165.2	88.9	101.6	11.0
200	8	216.3	101.6	127.0	12.7
250	10	267.4	127.0	152.4	12.7
300	12	318.5	152.4	177.8	12.7

溶接式鋼管継手価格表

（JIS B 2311　JIS B 2312）

2022 年 7 月

品種 / 径の呼び		90° エルボロング（90EL）						45° エルボロング（45EL）					
(A)	(B)	SGP	S40	S80	メッキ（白-SGP）	メッキ（白-S40）	メッキ（白-S80）	SGP	S40	S80	メッキ（白-SGP）	メッキ（白-S40）	メッキ（白-S80）
15	1/2	850	1,760	2,620	1,260	2,450	3,660	850	1,760	2,620	1,260	2,450	3,660
20	3/4	850	1,760	2,620	1,260	2,450	3,660	850	1,760	2,620	1,260	2,450	3,660
25	1	850	1,760	2,620	1,260	2,450	3,660	850	1,760	2,620	1,260	2,450	3,660
32	1 1/4	870	1,840	2,720	1,460	2,500	3,800	870	1,840	2,720	1,460	2,500	3,800
40	1 1/2	870	1,840	2,720	1,460	2,500	3,800	870	1,840	2,720	1,460	2,500	3,800
50	2	1,520	2,620	4,860	2,430	3,660	6,830	1,330	2,620	4,860	2,340	3,660	6,830
65	2 1/2	2,690	4,260	6,850	4,090	5,930	9,590	2,060	4,260	6,850	3,770	5,930	9,590
80	3	3,730	5,850	9,850	5,160	8,210	13,800	2,490	5,570	9,340	4,700	7,800	13,090
90	3 1/2	10,430	18,490	29,560	13,230	22,940	38,250	6,220	15,560	25,910	12,060	21,790	36,320
100	4	6,980	11,200	17,800	8,810	13,910	22,980	4,160	9,410	15,600	8,010	13,200	21,860
125	5	10,430	18,490	29,560	13,230	22,940	38,250	6,220	15,560	25,910	12,060	21,790	36,320
150	6	16,430	25,940	43,320	21,690	32,220	56,040	10,050	21,820	37,980	19,750	30,590	53,250
200	8	34,360	53,780	90,600	44,190	66,750	117,210	22,350	45,230	79,420	40,230	63,420	111,340
250	10	60,340	96,510	169,720	77,740	119,850	219,590	39,230	81,220	148,790	70,770	113,880	208,610
300	12	90,460	152,910	279,930	116,210	189,900	362,150	58,810	128,700	245,420	105,820	180,390	344,020
350	14	135,530	230,660	413,560	192,660	286,470	535,040	95,900	194,130	362,570	175,400	272,160	508,290

（1 個当り単位円）

1. 上記以外の寸法は別途見積致します。
2. 製造証明書要望の場合は注文と同時にお願い致します。尚事後御要望の場合は実費御請求致します。
3. ネック付エルボは別途価格と致します。
4. JIS B 2312．PT370 メッキ品は日本工業規格(JIS)に含まれておりません。

溶接式鋼管継手価格表

2022 年 7 月

（JIS B 2311　JIS B 2312）

品種 / 径の呼び		90° エルボショート（90ES）						45° エルボショート（45ES）					
(A)	(B)	SGP	S 40	S 80	メッキ (白-SGP)	メッキ (白-S40)	メッキ (白-S80)	SGP	S 40	S 80	メッキ (白-SGP)	メッキ (白-S40)	メッキ (白-S80)
15	1/2	–	–	–	–	–	–	–	–	–	–	–	–
20	3/4	–	–	–	–	–	–	–	–	–	–	–	–
25	1	1,170	2,240	3,320	1,470	2,990	4,640	–	–	–	–	–	–
32	1 1/4	1,220	2,280	3,420	1,700	3,110	4,780	–	–	–	–	–	–
40	1 1/2	1,220	2,280	3,420	1,700	3,110	4,780	1,220	2,240	3,420	1,700	3,110	4,780
50	2	1,950	2,760	5,220	2,310	3,880	7,280	1,800	2,760	5,220	2,310	3,880	7,280
65	2 1/2	3,420	4,570	7,350	4,030	6,390	10,300	2,260	4,340	6,980	3,160	6,080	9,780
80	3	3,930	6,100	10,110	4,830	8,520	14,180	2,490	5,810	9,610	4,080	8,120	13,480
90	3 1/2	10,690	18,960	30,290	12,370	23,550	39,180	6,220	15,950	26,550	10,410	22,350	37,230
100	4	7,300	11,510	18,240	8,010	14,280	23,600	4,160	9,710	16,010	7,010	13,590	22,430
125	5	10,690	18,960	30,290	12,370	23,550	39,180	6,220	15,950	26,550	10,410	22,350	37,230
150	6	17,000	26,590	44,400	19,150	33,040	57,430	10,050	22,400	38,940	15,610	31,400	54,580
200	8	36,100	55,110	92,790	38,960	68,440	120,030	22,350	46,390	81,340	31,350	64,990	114,040
250	10	61,740	98,950	174,010	68,500	122,910	225,150	39,230	83,290	152,580	56,620	116,750	213,880
300	12	92,610	156,820	287,020	102,460	194,750	371,340	58,810	131,990	251,650	83,540	185,010	352,770
350	14	142,270	235,740	422,830	171,710	292,780	546,990	95,900	198,430	370,680	155,110	278,160	519,670

（1 個当り単位円）

1. 上記以外の寸法は別途見積致します。
2. 製造証明書要望の場合は注文と同時にお願い致します。高事後御要望の場合は実費御請求致します。
3. ネック付エルボは別途価格と致します。
4. JIS B 2312．PT370 メッキ品は日本工業規格(JIS)に含まれておりません。

溶接式鋼管継手価格表

（JIS B 2311　JIS B 2312）

2022 年 7 月

品種 / 径の呼び (A)	(B)	チーズ（T） SGP	S40	S80	メッキ (白-SGP)	メッキ (白-S40)	メッキ (白-S80)
15	1/2	1,890	4,010	7,410	2,680	5,620	10,370
20	3/4	1,890	4,010	7,410	2,680	5,620	10,370
25	1	1,930	4,010	7,410	2,830	5,620	10,370
32	1 1/4	2,100	4,260	8,310	3,120	5,970	11,630
40	1 1/2	2,100	4,260	8,310	3,120	5,970	11,630
50	2	2,850	5,920	10,400	4,490	8,280	14,550
65	2 1/2	4,410	9,690	13,650	7,080	13,530	19,140
80	3	5,550	13,410	19,410	8,940	18,780	27,210
90	3 1/2	13,540	28,780	46,020	18,300	40,360	64,480
100	4	9,330	19,890	29,770	13,040	27,870	41,760
125	5	13,540	28,780	46,020	18,300	40,360	64,480
150	6	20,270	42,290	72,120	27,420	59,280	101,090
200	8	38,180	78,460	134,700	51,410	109,980	188,830
250	10	66,480	137,700	265,940	89,560	193,000	372,780
300	12	101,140	248,110	429,420	139,940	347,800	602,000
350	14	242,020	653,560	1,164,140	365,230	916,240	1,632,030

（1 個当り単位円）

1. 上記以外の寸法は別途見積致します。
2. 製造証明書要望の場合は注文と同時にお願い致します。尚事後御要望の場合は実費御請求致します。
3. JIS B 2312．PT370 メッキ品は日本工業規格（JIS）に含まれておりません。

溶接式鋼管継手価格表

（JIS B 2311　JIS B 2312）

2022 年 7 月

品種 / 径の呼び (A)	(B)	異形チーズ（TR） SGP	S40	S80	メッキ (白-SGP)	メッキ (白-S40)	メッキ (白-S80)
20×15	3/4×1/2	2,070	4,420	8,160	2,950	6,200	11,430
25×15	1×1/2	2,130	4,420	8,160	3,120	6,200	11,430
25×20	1×3/4						
32×15	1 1/4×1/2	2,330	4,670	9,120	3,620	6,520	12,790
32×20	1 1/4×3/4						
32×25	1 1/4×1						
40×15	1 1/2×1/2	2,500	5,140	10,050	4,000	7,210	14,060
40×20	1 1/2×3/4	2,330	4,670	9,120	3,620	6,520	12,790
40×25	1 1/2×1						
40×32	1 1/2×1 1/4						
50×15	2×1/2	4,120	8,610	15,120	6,510	12,020	21,220
50×20	2×3/4	3,430	7,170	12,600	5,420	10,010	17,680
50×25	2×1	3,150	6,480	11,480	4,950	9,060	16,040
50×32	2×1 1/4						
50×40	2×1 1/2						
65×25	2 1/2×1	5,360	11,730	16,560	8,540	16,440	23,220
65×32	2 1/2×1 1/4	4,860	10,640	15,040	7,780	14,940	21,080
65×40	2 1/2×1 1/2						
65×50	2 1/2×2						
80×25	3×1	8,020	19,470	28,190	12,960	27,270	39,470
80×32	3×1 1/4	6,680	16,220	23,490	10,800	22,720	32,890
80×40	3×1 1/2	6,090	14,780	21,370	9,830	20,670	29,940
80×50	3×2						
80×65	3×2 1/2						
90×40	3 1/2×1 1/2	15,800	34,860	55,660	22,120	48,850	78,010
90×50	3 1/2×2	14,340	31,700	50,590	20,120	44,410	70,920
90×65	3 1/2×2 1/2						
90×80	3 1/2×3						
100×25	4×1	13,560	28,860	43,260	18,950	40,480	60,640
100×32	4×1 1/4	11,300	24,050	36,050	15,790	33,730	50,530
100×40	4×1 1/2						
100×50	4×2						

品種 / 径の呼び (A)	(B)	異形チーズ（TR） SGP	S40	S80	メッキ (白-SGP)	メッキ (白-S40)	メッキ (白-S80)
100×65	4×2 1/2	10,260	21,880	32,750	14,390	30,660	45,900
100×80	4×3						
100×90	4×3 1/2						
125×50	5×2	15,800	34,860	55,660	22,120	48,850	78,010
125×65	5×2 1/2						
125×80	5×3	14,340	31,700	50,590	20,120	44,410	70,920
125×90	5×3 1/2						
125×100	5×4						
150×50	6×2	23,640	51,190	87,250	33,200	71,760	122,310
150×65	6×2 1/2						
150×80	6×3						
150×90	6×3 1/2	21,500	46,540	79,300	30,160	65,210	111,190
150×100	6×4						
150×125	6×5						
200×80	8×3	44,450	94,950	162,990	62,240	133,090	228,480
200×100	8×4	40,410	86,290	148,170	56,570	120,980	207,720
200×125	8×5						
200×150	8×6						
250×100	10×4	77,400	166,600	321,790	108,360	233,540	451,120
250×125	10×5	70,380	151,480	292,520	98,500	212,360	410,110
250×150	10×6						
250×200	10×8						
300×125	12×5	122,350	300,190	519,630	170,050	420,850	728,480
300×150	12×6	111,280	272,920	472,400	153,940	382,610	662,250
300×200	12×8						
300×250	12×10						
350×150	14×6	292,810	790,790	1,408,600	441,940	1,108,650	1,974,760
350×200	14×8	266,240	718,890	1,280,590	401,730	1,007,850	1,795,270
350×250	14×10						
350×300	14×12						

（1 個当り単位円）

1. 上記以外の寸法は別途見積致します。
2. 製造証明書要望の場合は注文と同時にお願い致します。尚事後御要望の場合は実費御請求致します。
3. JIS B 2312 . PT370 メッキ品は日本工業規格(JIS)に含まれておりません。

溶接式管継手標準価格表

JIS B 2311　JIS B 2312

2022年７月

（1個当り 単位：円）

品種		R(C)　同心レジューサ					
		黒管継手			白管継手（亜鉛めっき）		
外観							
(A)	(B)	FSGP	SCH40	SCH80	FSGP	SCH40	SCH80
20 x 15	¾ x ½	900	1,800	2,360	1,600	2,540	3,280
25 x 20	1 x ¾	900	1,800	2,360	1,600	2,540	3,280
25 x 15	1 x ½	900	1,800	2,360	1,600	2,540	3,280
32 x 25	1¼ x 1	920	1,870	2,450	1,630	2,640	3,400
32 x 20	1¼ x ¾	920	1,870	2,450	1,630	2,640	3,400
32 x 15	1¼ x ½	1,400	2,900	3,840	2,730	3,910	5,200
40 x 32	1½ x 1¼	920	1,870	2,450	1,630	2,640	3,400
40 x 25	1½ x 1	920	1,870	2,450	1,630	2,640	3,400
40 x 20	1½ x ¾	1,400	2,900	3,840	2,730	3,910	5,200
40 x 15	1½ x ½	1,680	3,480	4,610	3,280	4,700	6,240
50 x 40	2 x 1½	1,160	2,150	3,600	1,950	2,990	5,010
50 x 32	2 x 1¼	1,160	2,150	3,600	1,950	2,990	5,010
50 x 25	2 x 1	1,760	3,230	5,360	3,060	4,510	7,500
50 x 20	2 x ¾	2,120	3,880	6,440	3,680	5,420	9,000
65 x 50	2½ x 2	1,630	3,080	4,420	2,680	4,300	6,200
65 x 40	2½ x 1½	1,630	3,080	4,420	2,680	4,300	6,200
65 x 32	2½ x 1¼	2,470	4,570	6,590	4,270	6,390	9,240
65 x 25	2½ x 1	2,970	5,490	7,910	5,130	7,670	11,090
80 x 65	3 x 2½	1,910	3,680	5,750	3,240	5,130	8,070
80 x 50	3 x 2	1,910	3,680	5,750	3,240	5,130	8,070
80 x 40	3 x 1½	2,880	5,560	8,610	5,160	7,750	12,070
80 x 32	3 x 1¼	3,460	6,680	10,340	6,200	9,300	14,490
80 x 25	3 x 1	3,460	6,680	10,340	6,200	9,300	14,490
90 x 80	3½ x 3	4,250	8,060	12,760	6,560	11,280	17,860
90 x 65	3½ x 2½	4,250	8,060	12,760	6,560	11,280	17,860
90 x 50	3½ x 2	6,330	12,080	19,130	10,410	16,920	26,830
100 x 90	4 x 3½	3,100	5,370	8,560	4,840	7,550	11,980
100 x 80	4 x 3	3,100	5,370	8,560	4,840	7,550	11,980
100 x 65	4 x 2½	4,260	8,060	12,810	7,690	11,280	17,960
100 x 50	4 x 2	4,260	8,060	12,810	7,690	11,280	17,960
100 x 40	4 x 1½	5,120	9,680	15,380	9,230	13,540	21,560
100 x 32	4 x 1¼	5,120	9,680	15,380	9,230	13,540	21,560

品種		R(C)　同心レジューサ					
		黒管継手			白管継手（亜鉛めっき）		
外観							
(A)	(B)	FSGP	SCH40	SCH80	FSGP	SCH40	SCH80
125 x 100	5 x 4	4,730	8,060	12,760	7,770	11,280	17,860
125 x 90	5 x 3½	4,730	8,060	12,760	7,770	11,280	17,860
125 x 80	5 x 3	6,330	12,080	19,130	11,480	16,920	26,830
125 x 65	5 x 2½	6,330	12,080	19,130	11,480	16,920	26,830
125 x 50	5 x 2	7,600	14,500	22,960	13,780	20,310	32,200
150 x 125	6 x 5	6,780	11,300	19,890	10,820	15,810	27,870
150 x 100	6 x 4	6,780	11,300	19,890	10,820	15,810	27,870
150 x 90	6 x 3½	8,760	16,890	29,760	16,020	23,660	41,730
150 x 80	6 x 3	8,760	16,890	29,760	16,020	23,660	41,730
150 x 65	6 x 2½	10,520	20,270	35,720	19,230	28,400	50,080
200 x 150	8 x 6	10,990	18,680	34,230	18,800	26,140	47,980
200 x 125	8 x 5	10,990	18,680	34,230	18,800	26,140	47,980
200 x 100	8 x 4	14,740	27,980	51,320	26,880	39,210	71,970
250 x 200	10 x 8	18,700	37,040	60,370	28,830	51,920	84,640
250 x 150	10 x 6	18,700	37,040	60,370	28,830	51,920	84,640
250 x 125	10 x 5	23,370	55,560	90,520	42,770	77,900	126,890
250 x 100	10 x 4	28,050	66,680	108,630	51,330	93,480	152,270
300 x 250	12 x 10	27,350	56,900	96,030	46,250	79,760	134,600
300 x 200	12 x 8	27,350	56,900	96,030	46,250	79,760	134,600
300 x 150	12 x 6	36,790	85,330	144,020	66,230	119,610	202,370
300 x 125	12 x 5	44,150	102,400	172,830	79,480	143,540	242,850
350 x 300	14 x 12	69,570	119,190	221,850	113,810	167,100	311,020
350 x 250	14 x 10	69,570	119,190	221,850	113,810	167,100	311,020
350 x 200	14 x 8	93,500	178,780	332,760	163,140	250,620	466,510

溶接式管継手標準価格表

JIS B 2311　JIS B 2312

2022年７月

（1個当り 単位：円）

品種		R(E) 偏心レジューサ					
		黒管継手			白管継手（亜鉛めっき）		
外観							
(A)	(B)	FSGP	SCH40	SCH80	FSGP	SCH40	SCH80
20 x 15	¾ x ½	1,430	2,850	3,760	2,540	3,990	5,260
25 x 20	1 x ¾	1,430	2,850	3,760	2,540	3,990	5,260
25 x 15	1 x ½	1,430	2,850	3,760	2,540	3,990	5,260
32 x 25	1¼ x 1	1,460	2,960	3,910	2,600	4,140	5,450
32 x 20	1¼ x ¾	1,460	2,960	3,910	2,600	4,140	5,450
32 x 15	1¼ x ½	2,640	5,450	7,240	5,090	7,370	9,760
40 x 32	1½ x 1¼	1,460	2,960	3,910	2,600	4,140	5,450
40 x 25	1½ x 1	1,460	2,960	3,910	2,600	4,140	5,450
40 x 20	1½ x ¾	2,640	5,450	7,240	5,090	7,370	9,760
40 x 15	1½ x ½	3,170	6,540	8,690	6,110	8,850	11,720
50 x 40	2 x 1½	1,870	3,450	5,710	3,050	4,810	8,000
50 x 32	2 x 1¼	1,870	3,450	5,710	3,050	4,810	8,000
50 x 25	2 x 1	3,300	6,100	10,160	5,800	8,520	14,220
50 x 20	2 x ¾	3,960	7,320	12,200	6,960	10,230	17,070
65 x 50	2½ x 2	2,630	4,880	7,060	4,270	6,840	9,870
65 x 40	2½ x 1½	2,630	4,880	7,060	4,270	6,840	9,870
65 x 32	2½ x 1¼	4,670	8,670	12,480	8,090	12,120	17,470
65 x 25	2½ x 1	5,610	10,410	14,980	9,710	14,550	20,970
80 x 65	3 x 2½	3,030	5,880	9,200	5,160	8,250	12,860
80 x 50	3 x 2	3,030	5,880	9,200	5,160	8,250	12,860
80 x 40	3 x 1½	5,310	10,440	16,340	9,720	14,640	22,920
80 x 32	3 x 1¼	6,380	12,530	19,610	11,670	17,570	27,510
80 x 25	3 x 1	6,380	12,530	19,610	11,670	17,570	27,510
90 x 80	3½ x 3	6,740	12,810	20,410	10,440	17,960	28,610
90 x 65	3½ x 2½	6,740	12,810	20,410	10,440	17,960	28,610
90 x 50	3½ x 2	12,010	22,860	36,310	19,800	32,010	50,870
100 x 90	4 x 3½	4,550	8,570	13,690	7,730	12,010	19,190
100 x 80	4 x 3	4,550	8,570	13,690	7,730	12,010	19,190
100 x 65	4 x 2½	8,060	15,210	24,350	14,610	21,320	34,120
100 x 50	4 x 2	8,060	15,210	24,350	14,610	21,320	34,120
100 x 40	4 x 1½	9,680	18,260	29,220	17,540	25,590	40,950
100 x 32	4 x 1¼	9,680	18,260	29,220	17,540	25,590	40,950

品種		R(E) 偏心レジューサ					
		黒管継手			白管継手（亜鉛めっき）		
外観							
(A)	(B)	FSGP	SCH40	SCH80	FSGP	SCH40	SCH80
125 x 100	5 x 4	6,740	12,810	20,410	11,480	17,960	28,610
125 x 90	5 x 3½	6,740	12,810	20,410	11,480	17,960	28,610
125 x 80	5 x 3	12,010	22,860	36,310	21,820	32,010	50,870
125 x 65	5 x 2½	12,010	22,860	36,310	21,820	32,010	50,870
125 x 50	5 x 2	14,420	27,440	43,580	26,190	38,420	61,050
150 x 125	6 x 5	9,360	18,010	31,760	16,070	25,210	44,500
150 x 100	6 x 4	9,360	18,010	31,760	16,070	25,210	44,500
150 x 90	6 x 3½	16,610	32,030	56,490	30,380	44,900	79,170
150 x 80	6 x 3	16,610	32,030	56,490	30,380	44,900	79,170
150 x 65	6 x 2½	19,940	38,440	67,790	36,460	53,880	95,010
200 x 150	8 x 6	15,730	29,860	54,760	26,880	41,840	76,760
200 x 125	8 x 5	15,730	29,860	54,760	26,880	41,840	76,760
200 x 100	8 x 4	28,040	53,160	97,480	51,010	74,520	136,660
250 x 200	10 x 8	24,930	59,250	96,570	42,840	83,070	135,370
250 x 150	10 x 6	24,930	59,250	96,570	42,840	83,070	135,370
250 x 125	10 x 5	44,360	105,530	171,910	81,240	147,940	241,020
250 x 100	10 x 4	53,240	126,640	206,300	97,490	177,530	289,230
300 x 250	12 x 10	39,220	90,990	153,640	66,290	127,570	215,360
300 x 200	12 x 8	39,220	90,990	153,640	66,290	127,570	215,360
300 x 150	12 x 6	69,840	162,090	273,620	125,790	227,180	383,570
300 x 125	12 x 5	83,810	194,510	328,350	150,950	272,620	460,290
350 x 300	14 x 12	99,730	190,670	354,950	163,250	267,300	497,600
350 x 250	14 x 10	99,730	190,670	354,950	163,250	267,300	497,600
350 x 200	14 x 8	177,580	339,600	632,210	309,900	476,090	886,320

鉄フランジ

2023年4月現在

寸法	規格 / 品種	JIS 5K 黒	JIS 5K 白	JIS 5K 黒閉止	JIS 5K 白閉止	JIS 5K 標準使用ボルト(本数)	JIS 10K 黒	JIS 10K 白	JIS 10K 黒閉止	JIS 10K 白閉止	JIS 10K 標準使用ボルト(本数)
15A	1/2 B	697	767	1,174	1,232	M10 X 38(4)	991	1,166	2,202	2,266	M12 X 45(4)
20	3/4	697	799	1,174	1,300	M10 X 45(4)	1,138	1,332	2,239	2,364	M12 X 50(4)
25	1	733	866	1,321	1,432	M10 X 45(4)	1,578	1,932	2,532	2,831	M16 X 50(4)
32	1 1/4	1,138	1,366	1,836	2,032	M12 X 45(4)	2,129	2,531	3,413	3,763	M16 X 55(4)
40	1 1/2	1,211	1,432	1,981	2,198	M12 X 45(4)	2,274	2,664	3,596	3,997	M16 X 55(4)
50	2	1,541	1,831	2,569	2,898	M12 X 50(4)	2,642	3,131	4,183	4,697	M16 X 55(4)
65	2 1/2	1,799	2,230	2,914	3,539	M12 X 50(4)	3,070	3,866	4,837	5,828	M16 X 60(4)
80	3	2,357	2,974	3,844	4,669	M16 X 50(4)	3,193	3,984	5,209	6,244	M16 X 60(8)
90		5,614		10,091			7,414		12,307		
100	4	2,977	4,163	5,364	6,482	M16 X 55(8)	3,938	4,847	6,542	7,939	M16 X 60(8)
125	5	3,596	5,888	7,349	8,921	M16 X 55(8)	5,642	7,138	10,480	12,697	M20 X 65(8)
150	6	5,209	7,910	10,789	13,084	M16 X 60(8)	7,441	9,456	14,418	16,028	M20 X 70(8)
200	8	7,441	10,110	17,580	21,262	M20 X 65(8)	8,929	11,359	19,906	24,146	M20 X 75(12)
250	10	12,252	17,222	29,161	34,757	M20 X 75(12)	14,862	17,812	33,950	40,570	M22 X 90(12)
300	12	13,937	19,616	36,726	43,740	M20 X 75(12)	17,141	20,280	43,924	52,631	M22 X 90(16)
350	14	21,599		51,257		M20 X 75(12)	23,911		56,838		M22 X 90(16)
400	16	24,241		66,250		M22 X 90(16)	34,182		82,928		M24 X 100(16)
450	18	41,256		97,163		M22 X 90(16)	49,770		126,107		M24 X 100(20)
500	20	44,340		113,569		M22 X 90(20)	64,189		150,451		M24 X 100(20)

※価格は参考価格になります。

白　溶接フランジ（水協）	
サイズ	価格
75A	6,200
100A	6,620
125A	9,050
150A	11,000
200A	13,270
250A	24,500
300A	27,620
350A	34,200

鉄フランジ

フランジの形状

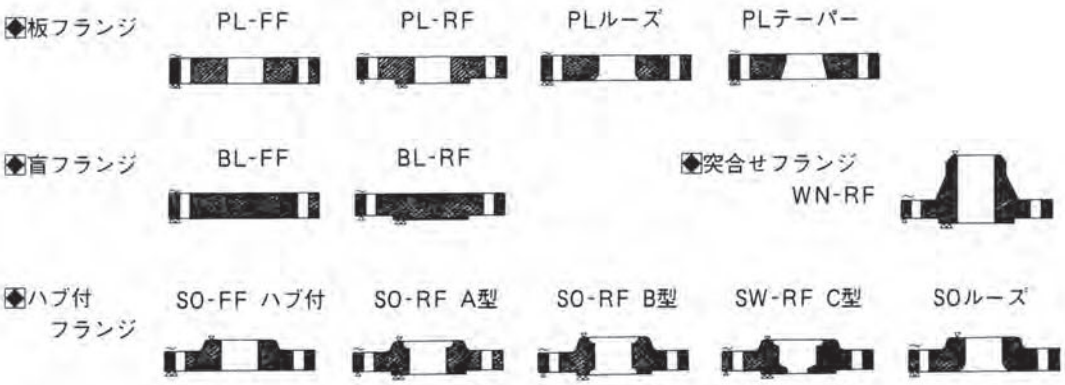

◆鋼板製SS41フランジ主要寸法表

品名		JIS 5K					JIS 10K					JIS 20K				
寸法 B	寸法 A	内径	外径	ボールトサークル	ボルト穴径×穴数	厚み	内径	外径	ボールトサークル	ボルト穴径×穴数	厚み	内径	外径	ボールトサークル	ボルト穴径×穴数	厚み
⅛	10	18	75	55	12×4	9	18	90	65	15×4	12	18	90	65	15×4	14
½	15	22	80	60	12×4	9	22	95	70	15×4	12	22	95	70	15×4	14
¾	20	28	85	65	12×4	10	28	100	75	15×4	14	28	100	75	15×4	16
1	25	34.5	95	75	12×4	10	34.5	125	90	19×4	14	34.5	125	90	19×4	16
1¼	32	43	115	90	15×4	12	43	135	100	19×4	16	43	135	100	19×4	18
1½	40	49	120	95	15×4	12	49	140	105	19×4	16	49	140	105	19×4	18
2	50	61	130	105	15×4	14	61	155	120	19×4	16	61	155	120	19×8	18
2½	65	77	155	130	15×4	14	77	175	140	19×4	18	77	175	140	19×8	20
3	80	90	180	145	19×4	14	90	185	150	19×8	18	90	200	160	23×8	22
3½	90	103	190	155	19×4	14	103	195	160	19×8	18	103	210	170	23×8	24
4	100	116	200	165	19×8	16	116	210	175	19×8	18	116	225	185	23×8	24
5	125	141	235	200	19×8	16	141	250	210	23×8	20	141	270	225	25×8	26
6	150	167	265	230	19×8	18	167	280	240	23×8	22	167	305	260	25×12	28
7	175	192	300	260	23×8	18	192	305	265	23×12	22	—	—	—	—	—
8	200	218	320	280	23×12	20	218	330	290	23×12	22	218	350	305	25×12	30
9	225	244	345	305	23×12	20	244	350	310	23×12	22	—	—	—	—	—
10	250	269.5	385	345	23×12	22	269.5	400	355	25×12	24	269.5	430	380	27×12	34
12	300	321	430	390	23×12	22	321	445	400	25×16	24	321	480	430	27×16	36
14	350	358	480	435	25×12	24	358	490	445	25×16	26	358	540	480	33×16	40
16	400	409	540	495	25×16	24	409	560	510	27×16	28	409	605	540	33×16	46
18	450	460	605	555	25×16	24	460	620	565	27×20	30	460	675	605	33×20	48
20	500	511	655	605	25×20	24	511	675	620	27×20	30	511	730	660	33×20	50
22	550	562	720	665	27×20	26	562	745	680	33×20	32	562	795	720	39×20	52
24	600	613	770	715	27×20	26	613	795	730	33×24	32	613	845	770	39×24	54

配管用　ステンレス鋼管

ステンレス鋼管は、優れた機能性と耐食性により、近年著しい発展を遂げ、その用途はあらゆる需要分野に拡がりを続けております。

当社のステンレス鋼管は、世界に誇る周南製鋼所の近代的な「ステンレス鋼一貫生産設備」から製造された精度の高い素材を使用し、尼崎製造所の最新鋭の造管設備により、厳格な品質管理のもとにあらゆるニーズにお応えできる高品質のステンレス鋼管を一貫生産しております。

石油化学工業、化学繊維工業などの化学工業、LNG 基地、原子力発電などのエネルギー産業などの工業用に配管用、ボイラ・熱交用、サニタリー用ステンレス鋼管を、また建築用の手摺り、ベランダ、自転車ハンドル、厨房設備、家具、インテリア、自動車排気ガス用等に美観と強度、優れた耐食性を活かした装飾・構造用ステンレス鋼管、更に給水、給湯・冷暖房用等に一般配管・水道用ステンレス鋼管を生産販売しています。

今後ますます拡大する需要に対応するため、ニーズを先取りした製品の研究と開発に努めています。

■配管用ステンレスパイプの標準寸法および重量（JIS、G3459）

呼び径		外径	呼び厚さ														
			Sch 5s			Sch 10s			Sch 20s			Sch 40			Sch 80		
			厚さ	重量 kg/m 種類		厚さ	重量 kg/m 種類		厚さ	重量 kg/m 種類		厚さ	重量 kg/m 種類		厚さ	重量 kg/m 種類	
(A)	(B)	(mm)	(mm)	304 種 304L 321	316 種 316L 309S 310S	(mm)	304 種 304L 321	316 種 316L 309S 310S	(mm)	304 種 304L 321	316 種 316L 309S 310S	(mm)	304 種 304L 321	316 種 316L 309S 310S	(mm)	304 種 304L 321	316 種 316L 309S 310S
6	⅛	10.5	**1.0**	**0.237**	**0.238**	**1.2**	**0.278**	**0.280**	**1.5**	**0.336**	**0.338**	**2.0**	**0.423**	**0.426**	**2.5**	**0.498**	**0.501**
			1.0	0.237	0.238	1.2	0.278	0.280	1.5	0.336	0.338	1.7	0.373	0.375	2.4	0.484	0.487
8	¼	13.8	**1.2**	**0.377**	**0.379**	**1.5**	**0.459**	**0.462**	**2.0**	**0.588**	**0.592**	**2.5**	**0.704**	**0.708**	**3.0**	**0.807**	**0.812**
			1.2	0.377	0.379	1.65	0.499	0.503	2.0	0.588	0.592	2.2	0.636	0.640	3.0	0.807	0.812
10	⅜	17.3	**1.2**	**0.481**	**0.484**	**2.0**	**0.702**	**0.707**	**2.0**	**0.762**	**0.767**	**2.5**	**0.922**	**0.928**	**3.5**	**1.20**	**1.21**
			1.2	0.481	0.484	1.65	0.643	0.647	2.0	0.762	0.767	2.3	0.859	0.867	3.2	1.12	1.13
15	½	21.7	**1.5**	**0.755**	**0.760**	**2.0**	**0.981**	**0.988**	**2.5**	**1.20**	**1.20**	**3.0**	**1.40**	**1.41**	**3.5**	**1.59**	**1.60**
			1.65	0.824	0.829	2.1	1.03	1.03	2.5	1.20	1.20	2.8	1.32	1.33	3.7	1.66	1.67
20	¾	27.2	**1.5**	**0.960**	**0.966**	**2.0**	**1.26**	**1.26**	**2.5**	**1.54**	**1.55**	**3.0**	**1.81**	**1.82**	**4.0**	**2.31**	**2.33**
			1.65	1.05	1.06	2.1	1.31	1.32	2.5	1.54	1.55	2.9	1.76	1.77	3.9	2.26	2.28
25	1	34.0	**2.0**	**1.59**	**1.60**	**2.5**	**1.96**	**1.97**	**3.0**	**2.32**	**2.33**	**3.5**	**2.66**	**2.68**	**4.5**	**3.31**	**3.33**
			1.65	1.33	1.34	2.8	2.18	2.19	3.0	2.32	2.33	3.4	2.59	2.61	4.5	3.31	3.33
32	1 ¼	42.7	**2.0**	**2.03**	**2.04**	**3.0**	**2.97**	**2.98**	**3.0**	**2.97**	**2.99**	**3.5**	**3.42**	**3.44**	**5.0**	**4.70**	**4.73**
			1.65	1.69	1.70	2.8	2.78	2.80	3.0	2.97	2.99	3.6	3.51	3.53	4.9	4.61	4.64
40	1 ½	48.6	**2.0**	**2.32**	**2.34**	**3.0**	**3.41**	**3.43**	**3.0**	**3.41**	**3.43**	**4.0**	**4.44**	**4.47**	**5.0**	**5.43**	**5.47**
			1.65	1.93	1.94	2.8	3.19	3.21	3.0	3.41	3.43	3.7	4.14	4.16	5.1	5.53	5.56
50	2	60.5	**2.0**	**2.91**	**2.93**	**3.0**	**4.30**	**4.32**	**3.5**	**4.97**	**5.00**	**4.0**	**5.63**	**5.67**	**5.5**	**7.54**	**7.58**
			1.65	2.42	2.43	2.8	4.02	4.05	3.5	4.97	5.00	3.9	5.50	5.53	5.5	7.54	7.58
65	2 ½	76.3	**2.0**	**3.70**	**3.73**	**3.0**	**5.48**	**5.51**	**3.5**	**6.35**	**6.39**	**5.0**	**8.88**	**8.94**	**7.0**	**12.1**	**12.2**
			2.1	3.88	3.91	3.0	5.48	5.51	3.5	6.35	6.39	5.2	9.21	9.27	7.0	12.1	12.2
80	3	89.1	**2.0**	**4.34**	**4.37**	**3.0**	**6.43**	**6.48**	**4.0**	**8.48**	**8.53**	**5.5**	**11.5**	**11.5**	**8.0**	**16.2**	**16.3**
			2.1	4.55	4.58	3.0	6.43	6.48	4.0	8.48	8.53	5.5	11.5	11.5	7.6	15.4	15.5
90	3 ½	101.6	**2.5**	**6.17**	**6.21**	**3.0**	**7.37**	**7.42**	**4.0**	**9.72**	**9.79**	**6.0**	**14.3**	**14.4**	**8.0**	**18.7**	**18.8**
			2.1	5.20	5.24	3.0	7.37	7.42	4.0	9.72	9.79	5.7	13.6	13.7	8.1	18.9	19.0
100	4	114.3	**2.5**	**6.96**	**7.01**	**3.0**	**8.32**	**8.37**	**4.0**	**11.0**	**11.1**	**6.0**	**16.2**	**16.3**	**9.0**	**23.6**	**23.8**
			2.1	5.87	5.91	3.0	8.32	8.37	4.0	11.0	11.1	6.0	16.2	16.3	8.6	22.6	22.8
125	5	139.8	**3.0**	**10.2**	**10.3**	**3.5**	**11.9**	**12.0**	**5.0**	**16.8**	**16.9**	**7.0**	**23.2**	**23.3**	**10.0**	**29.1**	**29.3**
			2.8	9.56	9.62	3.4	11.6	11.6	5.0	16.8	16.9	6.6	21.9	22.0	9.5	30.8	31.0
150	6	165.2	**3.0**	**12.1**	**12.2**	**3.5**	**14.1**	**14.2**	**5.0**	**20.0**	**20.1**	**7.0**	**27.6**	**27.8**	**12.0**	**45.8**	**46.1**
			2.8	11.3	11.4	3.4	13.7	13.8	5.0	20.0	20.1	7.1	28.0	28.1	11.0	42.3	42.5
200	8	216.3	**3.0**	**15.9**	**16.0**	**4.0**	**21.2**	**21.3**	**6.5**	**34.0**	**34.2**	**8.0**	**41.5**	**41.8**	**13.0**	**65.8**	**66.3**
			2.8	14.9	15.0	4.0	21.2	21.3	6.5	34.0	34.2	8.2	42.5	42.8	12.7	64.4	64.8
250	10	267.4	**3.5**	**23.0**	**23.2**	**4.0**	**26.2**	**26.4**	**6.5**	**42.2**	**42.5**	**10.0**	**64.1**	**64.5**	**15.0**	**94.3**	**94.9**
			3.4	22.4	22.5	4.0	26.2	26.4	6.5	42.2	42.5	9.3	59.8	60.2	15.1	94.9	95.5
300	12	318.5	**4.0**	**31.3**	**31.5**	**4.5**	**35.2**	**35.4**	**6.5**	**50.5**	**50.8**	**10.0**	**76.8**	**77.3**	**18.0**	**134.7**	**135.6**
			4.0	31.3	31.5	4.5	35.2	35.4	6.5	50.5	50.8	10.3	79.1	79.6	17.4	130.5	131.3

※上記の厚さ及び重量について、上段の太字は「SP 懇話会慣用標準寸法」、下段の細字は「JIS 規格標準寸法」です。

一般配管用ステンレス鋼管

(JIS G3448, JWWA G115)

呼び径 (Su)	外径 (mm)	厚さ (mm)	質量(kg/本) SUS304TPD SSP-SUS304	質量(kg/本) SUS316TPD SSP-SUS316	価格(円/本) SUS304TPD SSP-SUS304	価格(円/本) SUS316TPD SSP-SUS316	参考(kg/m) SUS304TPD SSP-SUS304	参考(kg/m) SUS316TPD SSP-SUS316	参考(円/m) SUS304TPD SSP-SUS304	参考(円/m) SUS316TPD SSP-SUS316	結束 (本)
13	15.88	0.8	1.20	1.21	1,890	3,060	0.301	0.302	473	765	10
20	22.22	1.0	2.12	2.13	2,860	4,510	0.529	0.532	715	1,128	10
25	28.58	1.0	2.75	2.76	3,500	5,450	0.687	0.691	875	1,363	10
30	34.0	1.2	3.92	3.95	4,680	7,800	0.980	0.987	1,170	1,950	5
40	42.7	1.2	4.96	5.00	5,720	9,110	1.24	1.25	1,430	2,278	5
50	48.6	1.2	5.68	5.72	6,430	10,190	1.42	1.43	1,608	2,548	5
60	60.5	1.5	8.80	8.88	9,590	15,350	2.20	2.22	2,398	3,838	10
75	76.3	1.5	11.2	11.2	11,920	19,080	2.79	2.81	2,980	4,770	10
80	89.1	2.0	17.4	17.5	17,570	28,120	4.34	4.37	4,393	7,030	5
100	114.3	2.0	22.4	22.5	22,610	36,170	5.59	5.63	5,653	9,043	5
125	139.8	2.0	27.5	27.6	28,060	44,920	6.87	6.91	7,015	11,230	5
150	165.2	3.0	48.4	48.8	45,790	73,280	12.1	12.2	11,448	18,320	2
200	216.3	3.0	63.6	64.0	60,570	96,900	15.9	16.0	15,143	24,225	2
250	267.4	3.0	79.2	(79.6)	80,000	-	19.8	(19.9)	20,000	-	5
300	318.5	3.0	94.4	(94.8)	96,410	-	23.6	(23.7)	24,103	-	5

(注) 1. 定　　尺：4 m / 本
2. 製造範囲：JIS規格　13Su～300Su(15ｻｲｽﾞ)、JWWA規格　呼び径　13～50（6ｻｲｽﾞ）
SUS316の60Su以上は別途ご相談下さい。

■用途別適用表

区分		用途	従来の主要管種	ステンレス鋼管対象規格
水道施設用配管（＊1）		導水管 排水管（水管端含む）	水道用ダクタイル鋳鉄管 石綿セメント管 鋳鉄管　等	JWWA G 115 JIS G 3448 JIS G 3459 JIS G 3468
給水装置用配管（＊1）		給水管 (排水管からの埋設支管)	塩化ビニルライニング鋼管 ポリエチレン管等	JWWA G 115 JIS G 3448
屋内配管用配管（＊2）	衛生配管	給水	水道用ダクタイル鋳鉄管 塩化ビニルライニング鋼管 ポリ粉体ライニング鋼管　等	JWWA G 115 JIS G 3448 JIS G 3459
		給湯	給湯用ビニルライニング鋼管 銅管　等	
		雑排水・中水	配管用炭素鋼管 排水用塩化ビニルライニング鋼管 硬質塩化ビニル　等	JIS G 3448 JIS G 3459
	空調配管	冷水（冷房用） 冷却水（熱交冷却用）	配管用炭素鋼管 塩化ビニルライニング鋼管 ポリ粉体ライニング鋼管　等	JIS G 3448 JIS G 3459 JIS G 3463 JIS G 3468
		温水（暖房用）	配管用炭素鋼管 塩化ビニルライニング鋼管 ポリ粉体ライニング鋼管　等	
		冷温水（冷暖房共用）	配管用炭素鋼管 塩化ビニルライニング鋼管 ポリ粉体ライニング鋼管　等	
		蒸気（暖房・殺菌用等）	配管用炭素鋼管 圧力配管用炭素鋼管　等	
	水処理配管	消化配管	配管用炭素鋼管 圧力配管用炭素鋼管　等	
		雨水・排水配管	亜鉛めっき鋼管 配管用炭素鋼管	
プラント用配管		各種流体	配管用炭素鋼管 硬質塩化ライニング鋼管 銅管　等	JIS G 3448　JIS G 3447 JIS G 3459　JIS G 3463 JIS G 3468

90E(L) ロングエルボ

(単位：円)

材質	SUS304W			SUS316W			SUS316LW			材質
寸法＼肉厚	10S	20S	S40	10S	20S	S40	10S	20S	S40	寸法／肉厚
1/2･3/4･1	1,200	1,700	2,400	2,400	2,900	4,100	3,500	5,100	7,200	15A～25A
1-1/4	1,300	1,900	2,600	2,500	3,200	4,600	3,700	5,600	8,300	32A
1-1/2	1,500	2,300	3,200	2,900	3,400	5,200	4,900	6,300	9,600	40A
2	2,400	2,700	4,200	4,100	4,700	7,700	6,800	8,600	13,900	50A
2-1/2	3,900	5,300	7,000	6,700	8,900	14,900	10,700	16,300	24,500	65A
3	5,200	7,400	10,100	8,900	12,500	21,200	14,600	24,500	33,500	80A
3-1/2	16,000									90A
4	8,900	11,900	21,000	15,100	23,300	37,500	23,600	39,800	69,100	100A
5	16,000	23,400	30,600	27,100	40,500	63,400	42,300	72,000	101,700	125A
6	23,200	31,500	55,100	39,200	65,200	98,700	61,400	104,800	182,600	150A
8	48,500	80,300	113,400	80,900	158,400	214,200	142,600	266,600	374,700	200A
10	76,400	110,300	178,500	127,600	234,400	337,900	225,300	382,900	589,700	250A
12	131,100	189,200	303,800	218,800	356,100	580,000	386,400	657,100	1,005,100	300A

90E(S) ショートエルボ

(単位：円)

材質	SUS304W			SUS316W			SUS316LW			材質
寸法＼肉厚	10S	20S	S40	10S	20S	S40	10S	20S	S40	寸法／肉厚
1	1,300	1,900	2,900	2,900	3,300	4,600	4,200	6,200	8,600	25A
1-1/4	1,500	2,200	3,200	3,000	3,700	5,400	4,700	6,900	9,700	32A
1-1/2	1,900	2,400	3,800	3,300	4,200	6,300	5,800	7,600	11,400	40A
2	2,700	3,300	5,100	4,600	5,800	9,000	8,300	10,500	16,800	50A
2-1/2	4,200	6,200	8,400	8,000	10,800	17,600	13,100	19,600	29,400	65A
3	5,700	8,600	12,000	10,800	15,100	25,700	17,400	27,500	40,400	80A
3-1/2	18,400									90A
4	9,200	14,200	25,100	18,000	28,300	44,900	28,300	47,600	82,900	100A
5	16,500	25,800	36,900	32,300	48,500	76,000	50,900	86,600	122,000	125A
6	24,200	38,000	66,200	47,000	78,300	118,300	73,800	125,600	219,000	150A
8	51,400	100,200	136,000	96,600	189,800	256,900	171,500	320,500	449,900	200A
10	81,200	136,800	214,100	152,800	280,800	405,500	270,500	459,800	708,300	250A
12	139,200	235,800	364,700	262,100	427,000	695,900	464,000	788,700	1,206,100	300A

※ 5Sの価格は別途見積となります。
※ SUS304LWは別途見積となります。

45E(L) ロングエルボ

(単位：円)

材質	SUS304W			SUS316W			SUS316LW			材質
寸法＼肉厚	10S	20S	S40	10S	20S	S40	10S	20S	S40	寸法／肉厚
1/2・3/4・1	1,040	1,300	1,820	1,820	2,340	3,120	2,940	4,200	5,740	15A～25A
1-1/4	1,170	1,430	2,210	2,210	2,470	3,640	3,360	4,620	6,720	32A
1-1/2	1,300	1,690	2,470	2,340	2,860	4,290	3,640	5,040	7,560	40A
2	1,630	2,250	3,120	3,120	4,030	6,110	4,900	6,860	11,060	50A
2-1/2	2,880	4,130	5,640	5,330	7,020	11,830	8,540	13,160	19,600	65A
3	3,880	5,630	8,040	7,020	10,010	17,160	11,340	18,340	26,460	80A
3-1/2	12,380									90A
4	6,880	9,750	16,800	11,960	18,720	29,900	19,320	33,040	55,160	100A
5	12,380	17,250	24,600	21,580	32,500	51,220	34,020	57,680	81,480	125A
6	17,880	25,130	44,280	31,460	52,260	78,910	49,420	83,860	146,020	150A
8	34,380	67,380	90,720	64,610	126,880	171,470	113,820	213,500	299,740	200A
10	54,000	91,880	142,680	101,920	187,460	270,660	180,040	306,180	471,800	250A
12	92,880	157,880	243,000	174,980	284,830	463,840	309,120	525,840	803,880	300A

SE10Kスタブエンド

(単位：円)

材質	SUS304W			SUS316W			SUS316LW			材質
寸法＼肉厚	10S	20S	S40	10S	20S	S40	10S	20S	S40	寸法／肉厚
1/2・3/4・1	2,500	2,800	3,300	4,000	4,800	5,600	5,300	7,600		15A～25A
1-1/4	3,000	3,200	3,700	4,600	5,400	6,300	6,600	8,500		32A
1-1/2	3,000	3,500	4,000	5,000	5,400	6,500	6,600	8,500		40A
2	3,800	4,700	5,000	6,100	7,300	8,300	8,200	9,600		50A
2-1/2	4,200	5,000	9,400	6,800	9,000	14,500	10,900	14,400		65A
3	4,500	6,300	10,500	7,200	11,000	17,300	12,100	17,900		80A
3-1/2	7,400			11,700			20,100			90A
4	5,700	7,800	15,000	8,600	12,500	23,900	14,800	21,400		100A
5	7,400	11,500	20,700	11,700	19,500	34,500	20,100	33,400		125A
6	9,900	14,000	26,700	16,700	23,900	44,500	28,600	42,500		150A
8	16,900	28,400	50,700	27,000	52,200	84,800	45,900	93,500		200A
10	22,800	37,500	74,000	34,500	67,300	124,100	59,100	120,900		250A
12	31,800	48,500	85,800	49,500	85,900	143,600	85,200	153,700		300A

※ 5Sの価格は別途見積となります。
※ SUS304LWは別途見積となります。
※ スタブエンドの 5K / 20K は別途見積となります。

T(S) 同径チーズ

(単位：円)

材質	SUS304W			SUS316W			SUS316LW			材質
寸法＼肉厚	10S	20S	S40	10S	20S	S40	10S	20S	S40	寸法／肉厚
1/2·3/4·1	2,900	4,600	6,200	5,100	7,100	9,800	8,600	13,200	17,500	15A～25A
1-1/4	3,000	4,700	6,700	6,200	8,400	11,900	9,300	15,200	21,200	32A
1-1/2	3,200	5,200	6,900	6,500	8,600	12,400	9,700	15,900	21,700	40A
2	3,900	5,700	7,000	6,900	11,900	14,200	10,700	18,200	24,500	50A
2-1/2	6,200	8,300	13,100	11,200	17,700	25,700	17,300	29,300	43,200	65A
3	8,500	11,400	17,300	15,400	24,000	35,300	23,600	39,800	57,300	80A
3-1/2	21,000									90A
4	12,300	18,300	30,800	21,800	37,400	55,200	33,500	60,100	101,800	100A
5	21,000	32,600	46,600	37,400	63,400	85,800	57,200	107,400	154,300	125A
6	24,700	43,200	67,100	47,800	81,000	120,200	72,800	142,600	221,900	150A
8	57,200	84,400	121,400	103,100	179,800	253,200	168,900	287,300	409,000	200A
10	85,700	124,600	198,300	154,700	265,400	379,000	252,900	430,300	668,000	250A
12	114,300	166,700	277,600	206,200	354,600	505,400	337,200	573,500	937,000	300A

T(R) 異径 チーズ

(単位：円)

材質	SUS304W			SUS316W			SUS316LW			材質
寸法＼肉厚	10S	20S	S40	10S	20S	S40	10S	20S	S40	寸法／肉厚
3/4 x 1/2	3,300	5,500	7,300	6,300	8,900	12,000	10,000	16,300	22,300	20A x 15A
1 x 3/4～1/2	3,300	5,500	7,300	6,300	8,900	12,000	10,000	16,300	22,300	25A x 20A～15A
1-1/4 x 1～3/4	3,400	5,900	8,100	7,300	10,300	14,900	11,400	18,900	25,900	32A x 25A～20A
1-1/2 x 1-1/4～1	3,700	6,300	8,500	7,600	10,800	15,300	11,900	19,500	27,200	40A x 32A～25A
2 x 1-1/2～1-1/4	4,100	7,000	8,900	8,600	15,100	17,700	13,300	23,300	30,800	50A x 40A～32A
2-1/2 x 2～1-1/2	6,600	10,500	16,200	14,000	22,300	31,800	21,200	36,200	53,800	65A x 50A～40A
3 x 2-1/2～2	9,000	14,100	21,600	18,800	29,800	43,100	28,700	48,800	71,700	80A x 65A～50A
4 x 3～2-1/2	14,500	24,500	41,500	27,500	46,600	68,800	41,900	75,200	127,300	100A x 80A～65A
5 x 4～3	22,400	40,600	58,400	46,600	79,100	107,200	71,300	134,200	193,100	125A x 100A～80A
6 x 5～4	29,000	56,400	87,800	59,600	101,700	149,900	91,500	178,100	277,400	150A x 125A～100A
8 x 6～5	63,300	105,500	151,700	129,100	224,700	315,800	210,600	358,400	501,900	200A x 150A～125A
10 x 8～6	95,000	155,800	248,000	193,400	331,500	473,800	316,000	537,500	820,000	250A x 200A～150A
12 x 10～8	126,500	208,400	347,100	257,800	443,200	631,200	421,200	715,900	1,148,500	300A x 250A～200A

材質	SUS304W			SUS316W			SUS316LW			材質
寸法＼肉厚	10S	20S	S40	10S	20S	S40	10S	20S	S40	寸法／肉厚
1-1/2 x 3/4～1/2	4,300	7,500	9,900	8,900	12,400	17,600	13,900	22,600	32,000	40A x 20A～15A
2 x 1～3/4	5,200	9,000	11,100	10,200	17,300	21,200	15,400	27,800	35,600	50A x 25A～20A
2-1/2 x 1-1/4～1	8,500	13,400	21,200	16,300	26,700	37,600	25,000	42,300	64,400	65A x 32A～25A
3 x 1-1/2～1-1/4	11,600	18,400	28,300	22,700	35,500	51,700	34,600	58,800	86,000	80A x 40A～32A
4 x 2～1-1/2	16,900	29,600	50,100	32,500	55,200	82,600	49,700	90,100	152,800	100A x 50～40A
5 x 2-1/2	29,000	52,700	75,800	55,800	95,200	128,400	85,900	160,800	231,600	125A x 65A
6 x 2-1/2	35,500	73,100	113,900	74,500	126,300		109,400	214,000		150A x 65A
6 x 3	35,500	73,100	113,900	74,500	126,300	187,800	109,400	214,000	332,700	150A x 80A
8 x 4	82,300	143,200	205,800	161,500	281,200	395,500	252,900	430,300	602,300	200A x 100A
10 x 4	123,400	211,300								250A x 100A
10 x 5	123,400	211,300								250A x 125A
12 x 5	164,500	282,700								300A x 125A
12 x 6	164,500	282,700		322,800			505,600			300A x 150A

※ 5Sの価格は別途見積となります。
※ SUS304LWは別途見積となります。
※ 記載なきサイズは別途見積となります。（ T(R) & R(C) & R(E) の記載以上の段落ち ）

R(C) コンセントリック・レジューサー

(単位：円)

材質	SUS304W			SUS316W			SUS316LW			材質
寸法＼肉厚	10S	20S	S40	10S	20S	S40	10S	20S	S40	寸法／肉厚
3/4 x 1/2	1,700	2,400	2,900	3,300	4,100	4,700	5,100	6,900	8,600	20A x 15A
1 x 3/4~1/2	1,700	2,400	2,900	3,300	4,100	4,700	5,100	6,900	8,600	25A x 20A~15A
1-1/4 x 1~1/2	1,900	2,500	3,200	3,600	4,500	5,700	5,500	7,500	9,600	32A x 25A~15A
1-1/2 x 1-1/4~3/4	2,000	2,900	3,400	4,100	4,600	5,800	6,200	8,400	10,500	40A x 32A~20A
2 x 1-1/2~1	2,200	3,400	4,200	4,600	6,200	7,700	7,200	11,100	13,900	50A x 40A~25A
2 x 3/4	2,300	3,800	4,800	5,100	6,800	8,500	7,600	12,500	15,400	50A x 20A
2-1/2 x 2~1-1/4	2,700	4,400	6,200	5,900	7,100	11,200	9,300	13,100	20,500	65A x 50A~40A
3 x 2-1/2~1-1/2	3,200	6,000	7,500	7,100	10,800	14,200	11,400	19,400	25,900	80A x 65A~40A
3-1/2 x 3~2-1/2	8,400	14,600								90A x 80A~65A
3-1/2 x 2	8,400									90A x 50A
4 x 3-1/2~2-1/2	4,800	8,000	11,000	10,800	14,200	23,100	16,800	26,200	38,400	100A x 90A~65A
4 x 2	5,200	8,900	12,000	11,900	15,600	25,400	18,200	28,900	41,900	100A x 50A
5 x 4~3	8,400	14,600	19,600	19,500	30,100	40,900	29,900	50,900	68,400	125A x 100A~80A
5 x 2-1/2	9,300	15,900	21,400	21,100	33,200	44,800	32,500	55,100	74,800	125A x 65A
6 x 5~4	10,100	17,400	25,000	22,900	37,200	52,400	35,000	60,000	82,500	150A x 125A~100A
6 x 3-1/2~3	11,000	19,400	27,500	24,900	41,000	57,200	38,400	65,100	90,900	150A x 90A~80A
8 x 6~4	21,000	35,000	47,000	40,900	65,600	99,900	66,500	113,700	153,100	200A x 150A~100A
10 x 8~6	30,800	52,600	71,000	65,600	97,300	160,700	107,400	179,500	246,600	250A x 200A~150A
12 x 10~6	49,300	83,800	114,000	95,500	142,900	217,100	155,700	265,100	358,400	300A x 250A~150A

R(E) エキセントリック・レジューサー

(単位：円)

材質	SUS304W			SUS316W			SUS316LW			材質
寸法＼肉厚	10S	20S	S40	10S	20S	S40	10S	20S	S40	寸法／肉厚
3/4 x 1/2	2,300	3,400	4,600	4,300	5,900	7,700	7,200	10,700	13,900	20A x 15A
1 x 3/4~1/2	2,300	3,400	4,600	4,300	5,900	7,700	7,200	10,700	13,900	25A x 20A~15A
1-1/4 x 1~3/4	2,400	3,800	5,100	5,100	6,300	8,400	7,600	11,100	14,600	32A x 25A~20A
1-1/2 x 1-1/4~1	2,600	4,200	5,400	5,800	6,900	8,800	8,600	12,600	16,100	40A x 32A~25A
2 x 1-1/2~1-1/4	2,900	5,100	6,300	6,800	8,900	11,200	10,000	16,300	20,500	50A x 40A~32A
2-1/2 x 2~1-1/2	3,900	6,000	8,900	8,800	10,600	16,800	13,300	19,500	30,800	65A x 50A~40A
3 x 2-1/2~1-1/2	4,800	8,000	11,000	10,800	14,200	23,100	16,800	26,200	38,400	80A x 65A~40A
3-1/2 x 3~2-1/2	16,000						49,700	84,600	114,700	90A x 80A~65A
4 x 3-1/2~2-1/2	7,000	12,000	19,200	16,000	21,200	36,700	24,500	39,400	63,500	100A x 90A~65A
4 x 2	8,800	14,400	22,300	19,100	25,500	42,100	26,900	43,300	69,700	100A x 50A
5 x 4~3	13,100	22,400	30,200	29,800	46,100	60,200	45,500	77,600	104,800	125A x 100A~80A
5 x 2-1/2	14,300	24,300								125A x 65A
6 x 5~3-1/2	15,400	26,600	38,300	34,900	56,700	80,300	53,700	91,200	126,500	150A x 125A~90A
6 x 3	17,000	29,300	42,200	38,400	62,400	88,200	58,800	99,900	138,900	150A x 80A
8 x 6~5	28,200	48,300	65,000	64,300	97,300	132,600	98,500	167,500	225,900	200A x 150A~125A
8 x 4	28,200	48,300	65,000	64,300	97,300		98,500	167,500	225,900	200A x 100A
10 x 8~6	45,800	77,800	105,300	103,800	144,700	213,500	159,100	268,000	365,900	250A x 200A~150A
12 x 10~8	67,200	114,500	154,700	152,500	213,500	321,300	234,000	397,900	537,500	300A x 250A~200A

※ 5Sの価格は別途見積となります。
※ SUS304LWは別途見積となります。
※ 記載なきサイズは別途見積となります。（ T(R) & R(C) & R(E) の記載以上の段落ち ）

材質		SUSF304						
品名		スリップオン溶接式 板フランジ					スリップオン溶接式 ハブフランジ A形	遊合形板フランジ
		全面座			平面座		平面座	
形状							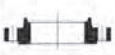	
準拠規格		JIS B 2220 *1			JIS B2220 *2		JIS B2220	JIS B2220 *3
記号		SOP FF			SOP RF		SOH(A) RF	LJ FF
呼び径	呼び圧	5K	10K	20K	10K	20K	20K	10K
10 A	3/8 B	680	1,160	1,480	1,280	1,630	1,710	1,280
15 A	1/2 B	680	1,160	1,480	1,280	1,630	1,710	1,280
20 A	3/4 B	800	1,430	1,780	1,570	1,960	2,100	1,570
25 A	1 B	980	2,200	2,750	2,420	3,030	3,240	2,420
32 A	1-1/4 B	1,740	2,850	3,490	3,140	3,840	4,120	3,140
40 A	1-1/2 B	1,740	2,850	3,490	3,140	3,840	4,120	3,140
50 A	2 B	2,170	3,270	3,840	3,600	4,230	4,490	3,600
65 A	2-1/2 B	2,850	4,300	5,200	4,730	5,720	6,290	4,730
80 A	3 B	3,460	4,300	7,460	4,730	8,210	8,880	4,730
90 A	3-1/2 B	4,120	5,160					
100 A	4 B	4,120	5,160	9,630	5,680	10,600	11,600	5,680
125 A	5 B	5,610	7,970	15,400	8,770	17,000	23,820	8,770
150 A	6 B	8,540	11,100	19,900	12,300	21,900	31,200	12,300
200 A	8 B	12,200	13,100	24,800	14,500	27,300	39,300	14,500
250 A	10 B	18,300	20,800	43,100	22,900	47,500	69,300	22,900
300 A	12 B	19,900	22,200	50,800	24,500	55,900	81,600	25,500
350 A	14 B	28,000	32,100					
400 A	16 B	34,400	46,400					
450 A	18 B	44,300	59,600					
500 A	20 B	51,400	71,000					
550 A	22 B	67,200	93,900					
600 A	24 B	72,600	99,400					

空欄はお見積となります

*1 : JIS B2220ではSOP FFの20Kは規定されていません

*2 : JIS B2220ではSOP RFの10Kは規定されていません

*3 : JIS B2220ではLJ FFの250A以上はハブフランジとして規定されていますが、本価格表では板フランジの価格となります

2021年9月

材質		SUSF304						
品名		ねじ込み式フランジ		閉止フランジ				
		全面座		全面座			平面座	
形状								
準拠規格		JIS B2220		JIS B 2220 *1			JIS B2220 *2	
記号		TR FF		BL FF			BL RF	
呼び径	呼び圧	5K	10K	5K	10K	20K	10K	20K
10 A	3/8 B	1,180	1,950	720	1,310	1,630	1,450	1,800
15 A	1/2 B	1,180	1,950	720	1,310	1,630	1,450	1,800
20 A	3/4 B	1,440	2,350	910	1,700	2,060	1,870	2,270
25 A	1 B	1,840	3,710	1,130	2,580	3,160	2,840	3,480
32 A	1-1/4 B	2,750	4,110	2,110	3,610	4,210	3,980	4,640
40 A	1-1/2 B	3,090	4,470	2,110	3,610	4,210	3,980	4,640
50 A	2 B	3,610	5,200	2,830	4,220	4,640	4,650	5,110
65 A	2-1/2 B	4,960	7,180	3,880	6,120	6,820	6,740	7,510
80 A	3 B	6,570	7,880	5,180	6,580	9,750	7,240	10,800
90 A	3-1/2 B			7,100	8,550			
100 A	4 B	8,640	10,200	7,100	8,550	13,800	9,410	15,200
125 A	5 B			10,000	13,500	28,350	14,900	29,400
150 A	6 B			14,500	18,900	38,880	20,800	40,320
200 A	8 B			23,500	26,100	56,160	28,800	58,240
250 A	10 B			36,900	42,800	97,740	47,100	101,360
300 A	12 B			46,400	52,600	127,980	57,900	132,720
350 A	14 B			66,000	74,600			
400 A	16 B			88,500	109,400			
450 A	18 B			112,000	144,000			
500 A	20 B			141,600	182,400			
550 A	22 B			186,000	254,100			
600 A	24 B			216,500	305,100			

空欄はお見積となります

*1：JIS B2220ではBL FFの20Kは規定されていません

*2：JIS B2220ではBL RFの10Kは規定されていません

2021年9月

材質		SUSF304						
品名		スリップオン形		ブラインド形		上水 板フランジ 全面座	上水 板フランジ 平面座	上水 閉止フランジ
形状								
準拠規格		JPI 7S-15		JPI 7S-15		JIS G3443-2 *1		
記号		SO RF		BL RF		WF	WF RF	BWF
呼び径	呼び圧	150Lb	300Lb	150Lb	300Lb	F 12	F12	F12
10 A	3/8 B							
15 A	1/2 B	1,080	1,690	1,040	1,580			
20 A	3/4 B	1,530	2,880	1,530	2,660			
25 A	1 B	2,020	3,520	2,040	3,370			
32 A	1-1/4 B							
40 A	1-1/2 B	3,340	6,150	3,530	6,050			
50 A	2 B	4,990	6,920	5,380	7,010			
65 A	2-1/2 B	7,500	9,730	8,420	10,300			
80 A	3 B	8,920	13,600	10,500	14,400	7,660	8,430	9,930
90 A	3-1/2 B							
100 A	4 B	12,500	22,500	15,000	24,500	9,050	9,960	12,700
125 A	5 B	14,600		18,400		11,400	12,600	17,200
150 A	6 B	18,000		24,100		14,600	16,100	23,200
200 A	8 B	28,600		41,300		17,900	19,700	32,500
250 A	10 B	40,600		61,300		26,800	29,500	51,400
300 A	12 B	63,900		92,300		31,900	35,100	56,600
350 A	14 B					49,600		
400 A	16 B					57,200		
450 A	18 B					76,700		
500 A	20 B					89,400		
550 A	22 B							
600 A	24 B					114,900		

空欄はお見積となります

*1：JIS G3443-2には板フランジは規定されていません

■ねじ込み継手

名称	エルボ《SCS13A》		エルボ《SCS13A》		エルボ《SCS13A》		エルボ《SCS14A》		45°エルボ《SCS13A》	
外観										
製品記号	PL		PLZ		PLZN		PLM		P45L	
呼び径	接続径	価格	接続径	価格	接続径	価格	接続径	価格	接続径	価格
6 1/8	Rc ⅛	960	Rc ⅛	960	Rc ⅛	960	Rc ⅛	1,530		
8 1/4	Rc ¼	960	Rc ¼	960	Rc ¼	960	Rc ¼	1,530	Rc ¼	1,670
10 3/8	Rc ⅜	990	Rc ⅜	990	Rc ⅜	990	Rc ⅜	1,570	Rc ⅜	1,670
15 1/2	Rc ½	1,200	Rc ½	1,200	Rc ½	1,200	Rc ½	1,920	Rc ½	1,920
20 3/4	Rc ¾	1,710	Rc ¾	1,710	Rc ¾	1,710	Rc ¾	2,730	Rc ¾	2,890
25 1	Rc1	2,400	Rc1	2,400	Rc1	2,400	Rc1	3,840	Rc1	3,950
32 1 1/4	Rc1 ¼	3,800			Rc1 ¼	3,640	Rc1 ¼	6,100	Rc1 ¼	5,230
40 1 1/2	Rc1 ½	4,440			Rc1 ½	4,280	Rc1 ½	7,100	Rc1 ½	6,620
50 2	Rc2	6,610			Rc2	6,380	Rc2	10,700	Rc2	9,560
65 2 1/2	Rc2 ½	15,300			Rc2 ½	11,600			Rc2 ½	16,800
80 3	Rc3	22,000			Rc3	16,700			Rc3	20,700
100 4	Rc4	41,000			Rc4	31,000			Rc4	37,200
備考	RoHS指令相当品		RoHS指令相当品		RoHS指令相当品		RoHS指令相当品		RoHS指令相当品	

■ねじ込み継手

名称	45°エルボ《SCS14A》		ストリートエルボ《SCS13A》		ストリートエルボ《SCS14A》		径違いエルボ《SCS13A》		径違いエルボ《SCS13A》	
外観										
製品記号	P45LM		PSLZ		PSLZM		PRL(1)		PRL(2)	
呼び径	接続径	価格	接続径	価格	接続径	価格	接続径	価格	接続径	価格
6 1/8			Rc ⅛	1,660						
8 1/4	Rc ¼	2,580	Rc ¼	1,660	Rc ¼	2,650				
10 3/8	Rc ⅜	2,580	Rc ⅜	1,700	Rc ⅜	2,700	Rc ⅜× Rc ¼	1,460		
15 1/2	Rc ½	2,960	Rc ½	2,270	Rc ½	3,600	Rc ½× Rc ⅜	1,610	Rc ½× Rc ¼	1,610
20 3/4	Rc ¾	4,430	Rc ¾	2,890	Rc ¾	4,580	Rc ¾× Rc ½	2,500	Rc ¾× Rc ⅜	2,500
25 1	Rc1	6,060	Rc1	3,890	Rc1	6,200	Rc1 × Rc ¾	3,460	Rc1 × Rc ½	3,460
32 1 1/4			Rc1 ¼	5,720	Rc1 ¼	9,320	Rc1 ¼× Rc1	4,980	Rc1 ¼× Rc ¾	4,980
40 1 1/2			Rc1 ½	7,300	Rc1 ½	11,800	Rc1 ½× Rc1 ¼	6,340	Rc1 ½× Rc1	6,340
50 2			Rc2	10,600	Rc2	16,900	Rc2 × Rc1 ½	8,930	Rc2 × Rc1 ¼	8,930
備考	RoHS指令相当品		RoHS指令相当品		RoHS指令相当品		RoHS指令相当品		RoHS指令相当品	

■ねじ込み継手

名称	径違いエルボ《SCS13A》		ユニオンエルボ《SCS13A》		チーズ《SCS13A》		チーズ《SCS13A》		チーズ《SCS13A》	
外観										
製品記号	PRL(3)		PUL		PT		PTZ		PTZN	
呼び径	接続径	価格	接続径	価格	接続径	価格	接続径	価格	接続径	価格
6 1/8					Rc ⅛	1,380	Rc ⅛	1,380	Rc ⅛	1,380
8 1/4					Rc ¼	1,380	Rc ¼	1,380	Rc ¼	1,380
10 3/8			Rc ⅜	5,600	Rc ⅜	1,500	Rc ⅜	1,500	Rc ⅜	1,500
15 1/2			Rc ½	6,620	Rc ½	1,630	Rc ½	1,630	Rc ½	1,630
20 3/4	Rc ¾× Rc ¼	2,500	Rc ¾	9,500	Rc ¾	2,340	Rc ¾	2,340	Rc ¾	2,340
25 1	Rc1 × Rc ⅜	3,460	Rc1	11,600	Rc1	3,330	Rc1	3,330	Rc1	3,330
32 1 1/4	Rc1 ¼× Rc ½	4,980			Rc1 ¼	5,100			Rc1 ¼	5,100
40 1 1/2	Rc1 ½× Rc ¾	6,340			Rc1 ½	5,900			Rc1 ½	5,900
50 2	Rc2 × Rc1	8,930			Rc2	9,000			Rc2	9,000
65 2 1/2					Rc2 ½	16,100			Rc2 ½	16,100
80 3					Rc3	21,200			Rc3	21,200
100 4					Rc4	42,800			Rc4	42,800
備考	RoHS指令相当品		RoHS指令相当品		RoHS指令相当品		RoHS指令相当品		RoHS指令相当品	

■ねじ込み継手

名称	チーズ《SCS14A》		径違いチーズ《SCS13A》		径違いチーズ《SCS13A》		径違いチーズ《SCS13A》		クロス《SCS13A》	
外観										
製品記号	PTM		PRT(1)		PRT(2)		PRT(3)		PX	
呼び径	接続径	価格	接続径	価格	接続径	価格	接続径	価格	接続径	価格
6 1/8	Rc ⅛	2,100								
8 1/4	Rc ¼	2,100							Rc ¼	3,700
10 3/8	Rc ⅜	2,320	Rc ⅜× Rc ¼	1,950					Rc ⅜	3,780
15 1/2	Rc ½	2,480	Rc ½× Rc ⅜	2,120	Rc ½× Rc ¼	2,120			Rc ½	3,880
20 3/4	Rc ¾	3,570	Rc ¾× Rc ½	3,100	Rc ¾× Rc ⅜	3,100	Rc ¾× Rc ¼	3,100	Rc ¾	5,460
25 1	Rc1	5,100	Rc1 × Rc ¾	4,640	Rc1 × Rc ½	4,640	Rc1 × Rc ⅜	4,640	Rc1	8,380
32 1 1/4	Rc1 ¼	7,540	Rc1 ¼× Rc1	6,900	Rc1 ¼× Rc ¾	6,900	Rc1 ¼× Rc ½	6,900	Rc1 ¼	12,100
40 1 1/2	Rc1 ½	8,720	Rc1 ½× Rc1 ¼	7,900	Rc1 ½× Rc1	7,900	Rc1 ½× Rc ¾	7,900	Rc1 ½	13,100
50 2	Rc2	13,400	Rc2 × Rc1 ½	12,200	Rc2 × Rc1 ¼	12,200	Rc2 × Rc1	12,200	Rc2	19,200
65 2 1/2										
80 3										
100 4										
備考	RoHS指令相当品		RoHS指令相当品		RoHS指令相当品		RoHS指令相当品		RoHS指令相当品	

■ねじ込み継手

名称	クロス《SCS14A》		ニップル《304SS》		ニップル《SCS14A》		両長ニップル《304SS》		両長ニップル《304SS》	
外観										
製品記号	PXM		PN		PNM		PN50L		PN75L	
呼び径	接続径	価格	接続径	価格	接続径	価格	接続径	価格	接続径	価格
6 1/8			R1/8	380	R1/8	570				
8 1/4	Rc 1/4	5,650	R1/4	380	R1/4	570	9.4mm×R1/4	480	9.4mm×R1/4	660
10 3/8	Rc 3/8	5,760	R3/8	380	R3/8	570	12.7mm×R3/8	480	12.7mm×R3/8	660
15 1/2	Rc 1/2	5,920	R1/2	470	R1/2	700	16.1mm×R1/2	650	16.1mm×R1/2	770
20 3/4	Rc 3/4	8,370	R3/4	530	R3/4	780	21.4mm×R3/4	700	21.4mm×R3/4	930
25 1	Rc1	12,900	R1	720	R1	1,070	27.2mm×R1	820	27.2mm×R1	1,140
32 1 1/4			R1 1/4	1,030	R1 1/4	1,540			35.5mm×R1 1/4	1,600
40 1 1/2			R1 1/2	1,150	R1 1/2	1,720			41.2mm×R1 1/2	1,920
50 2			R2	1,640	R2	2,500			52.7mm×R2	2,400
65 2 1/2			R2 1/2	3,030	R2 1/2	4,560				
80 3			R3	3,980	R3	6,000				
100 4			R4	7,500	R4	11,300				
備考	RoHS指令相当品		RoHS指令相当品		RoHS指令相当品		RoHS指令相当品		RoHS指令相当品	

■ねじ込み継手

名称	両長ニップル《304SS》		両長ニップル《304SS》		両長ニップル《304SS》		両長ニップル《304SS》		片ニップル《304SS》	
外観										
製品記号	PN100L		PN125L		PN150L		PN200L		PK	
呼び径	接続径	価格	接続径	価格	接続径	価格	接続径	価格	接続径	価格
6 1/8									7.1mm×R1/8	380
8 1/4	9.4mm×R1/4	770	9.4mm×R1/4	960	9.4mm×R1/4	1,030	9.4mm×R1/4	1,280	9.4mm×R1/4	380
10 3/8	12.7mm×R3/8	770	12.7mm×R3/8	960	12.7mm×R3/8	1,030	12.7mm×R3/8	1,280	12.7mm×R3/8	380
15 1/2	16.1mm×R1/2	890	16.1mm×R1/2	1,190	16.1mm×R1/2	1,310	16.1mm×R1/2	1,620	16.1mm×R1/2	470
20 3/4	21.4mm×R3/4	1,040	21.4mm×R3/4	1,300	21.4mm×R3/4	1,540	21.4mm×R3/4	1,900	21.4mm×R3/4	530
25 1	27.2mm×R1	1,340	27.2mm×R1	1,600	27.2mm×R1	1,880	27.2mm×R1	2,330	27.2mm×R1	720
32 1 1/4	35.5mm×R1 1/4	2,010	35.5mm×R1 1/4	2,560	35.5mm×R1 1/4	2,890	35.5mm×R1 1/4	3,840	35.5mm×R1 1/4	1,030
40 1 1/2	41.2mm×R1 1/2	2,410	41.2mm×R1 1/2	3,000	41.2mm×R1 1/2	3,380	41.2mm×R1 1/2	4,330	41.2mm×R1 1/2	1,160
50 2	52.7mm×R2	2,980	52.7mm×R2	3,800	52.7mm×R2	4,320	52.7mm×R2	5,440	52.7mm×R2	1,640
65 2 1/2									65.9mm×R2 1/2	3,020
80 3									78.1mm×R3	3,980
100 4									102.3mm×R4	7,480
備考	RoHS指令相当品		RoHS指令相当品		RoHS指令相当品		RoHS指令相当品		RoHS指令相当品	

ねじ込み継手

名称	片長ニップル(304SS)		片長ニップル(304SS)		片長ニップル(304SS)		片長ニップル(304SS)		片長ニップル(304SS)	
外観										
製品記号	PK50L		PK75L		PK100L		PK125L		PK150L	
呼び径	接続径	価格	接続径	価格	接続径	価格	接続径	価格	接続径	価格
8 1/4	9.4mm × R1/4	480	9.4mm × R1/4	660	9.4mm × R1/4	770	9.4mm × R1/4	960	9.4mm × R1/4	1,030
10 3/8	12.7mm × R3/8	480	12.7mm × R3/8	660	12.7mm × R3/8	770	12.7mm × R3/8	960	12.7mm × R3/8	1,030
15 1/2	16.1mm × R1/2	650	16.1mm × R1/2	770	16.1mm × R1/2	890	16.1mm × R1/2	1,190	16.1mm × R1/2	1,310
20 3/4	21.4mm × R3/4	700	21.4mm × R3/4	930	21.4mm × R3/4	1,040	21.4mm × R3/4	1,300	21.4mm × R3/4	1,540
25 1	27.2mm × R1	820	27.2mm × R1	1,140	27.2mm × R1	1,340	27.2mm × R1	1,600	27.2mm × R1	1,880
32 1 1/4			35.5mm × R1 1/4	1,600	35.5mm × R1 1/4	2,010	35.5mm × R1 1/4	2,560	35.5mm × R1 1/4	2,890
40 1 1/2			41.2mm × R1 1/2	1,920	41.2mm × R1 1/2	2,410	41.2mm × R1 1/2	3,000	41.2mm × R1 1/2	3,380
50 2			52.7mm × R2	2,400	52.7mm × R2	2,980	52.7mm × R2	3,800	52.7mm × R2	4,320
備考	RoHS指令相当品		RoHS指令相当品		RoHS指令相当品		RoHS指令相当品		RoHS指令相当品	

ねじ込み継手

名称	片長ニップル(304SS)		L型両ニップル (SCS13A)		J型片ニップル (SCS13A)		六角ニップル (SCS13A)		六角ニップル (SCS14A)	
外観										
製品記号	PK200L		PNL		PKJ		PH		PHM	
呼び径	接続径	価格	接続径	価格	接続径	価格	接続径	価格	接続径	価格
6 1/8							R1/8	720	R1/8	1,160
8 1/4	9.4mm × R1/4	1,280					R1/4	720	R1/4	1,160
10 3/8	12.7mm × R3/8	1,280					R3/8	720	R3/8	1,160
15 1/2	16.1mm × R1/2	1,620					R1/2	970	R1/2	1,550
20 3/4	21.4mm × R3/4	1,900	R3/4	8,530	R3/4	10,600	R3/4	1,520	R3/4	2,450
25 1	27.2mm × R1	2,330	R1	8,950	R1	11,500	R1	2,080	R1	3,360
32 1 1/4	35.5mm × R1 1/4	3,840					R1 1/4	2,790	R1 1/4	4,510
40 1 1/2	41.2mm × R1 1/2	4,330					R1 1/2	3,780	R1 1/2	6,070
50 2	52.7mm × R2	5,440					R2	5,410	R2	8,700
65 2 1/2							R2 1/2	9,980		
80 3							R3	14,800		
100 4							R4	22,500		
備考	RoHS指令相当品		RoHS指令相当品		RoHS指令相当品		RoHS指令相当品		RoHS指令相当品	

ねじ込み継手

名称	径違い六角ニップル(SCS13A)		径違い六角ニップル(SCS13A)		六角ホースニップル(SCS13A)		ユニオン《SCS13A》		ユニオン《SCS14A》	
外観										
製品記号	PRH(1)		PRH(2)		PW		PU		PUM	
呼び径	接続径	価格	接続径	価格	接続径	価格	接続径	価格	接続径	価格
6 1/8							Rc1/8	2,850	Rc1/8	4,520
8 1/4	R1/4×R1/8	990			8mm×R1/4	1,460	Rc1/4	2,850	Rc1/4	4,520
10 3/8	R3/8×R1/4	990	R3/8×R1/8	990	10.5mm×R3/8	1,460	Rc3/8	2,940	Rc3/8	4,700
15 1/2	R1/2×R3/8	1,480	R1/2×R1/4	1,480	14mm×R1/2	1,850	Rc1/2	3,320	Rc1/2	5,300
20 3/4	R3/4×R1/2	1,910	R3/4×R3/8	1,910	20.5mm×R3/4	3,180	Rc3/4	4,330	Rc3/4	6,900
25 1	R1×R3/4	2,770	R1×R1/2	2,770	27mm×R1	3,980	Rc1	5,720	Rc1	9,180
32 1 1/4	R1 1/4×R1	4,630	R1 1/4×R3/4	4,630	33.5mm×R1 1/4	5,960	Rc1 1/4	7,350	Rc1 1/4	12,000
40 1 1/2	R1 1/2×R1 1/4	6,890	R1 1/2×R1	6,890	40mm×R1 1/2	7,160	Rc1 1/2	9,270	Rc1 1/2	14,900
50 2	R2×R1 1/2	10,800	R2×R1 1/4	10,800	53mm×R2	10,200	Rc2	13,000	Rc2	20,900
65 2 1/2							Rc2 1/2	23,100	Rc2 1/2	37,000
80 3							Rc3	33,800	Rc3	54,000
100 4							Rc4	58,200	Rc4	93,000
備考	RoHS指令相当品		RoHS指令相当品		RoHS指令相当品		RoHS指令相当品		RoHS指令相当品	

ねじ込み継手

名称	ソケット《304SS》		ソケット《316SS》		テーパソケット《304SS》		径違いソケット《SCS13A》		径違いソケット《SCS13A》	
外観										
製品記号	PS		PSM		PST		PRS(1)		PRS(2)	
呼び径	接続径	価格	接続径	価格	接続径	価格	接続径	価格	接続径	価格
6 1/8	Rp1/8	530	Rp1/8	840	Rc 1/8	990				
8 1/4	Rp1/4	530	Rp1/4	840	Rc 1/4	990	Rc 1/4× Rc 1/8	1,100		
10 3/8	Rp3/8	530	Rp3/8	840	Rc 3/8	990	Rc 3/8× Rc 1/4	1,100	Rc 3/8× Rc 1/8	1,100
15 1/2	Rp1/2	570	Rp1/2	910	Rc 1/2	1,480	Rc 1/2× Rc 3/8	1,640	Rc 1/2× Rc 1/4	1,640
20 3/4	Rp3/4	820	Rp3/4	1,300	Rc 3/4	2,130	Rc 3/4× Rc 1/2	2,160	Rc 3/4× Rc 3/8	2,160
25 1	Rp1	1,150	Rp1	1,820	Rc1	2,530	Rc1 × Rc 3/4	3,400	Rc1 × Rc 1/2	3,400
32 1 1/4	Rp1 1/4	1,600	Rp1 1/4	2,650	Rc1 1/4	4,100	Rc1 1/4× Rc1	5,260	Rc1 1/4× Rc 3/4	5,260
40 1 1/2	Rp1 1/2	1,920	Rp1 1/2	3,100	Rc1 1/2	4,600	Rc1 1/2×Rc1 1/4	7,200	Rc1 1/2× Rc1	7,200
50 2	Rp2	2,900	Rp2	4,700	Rc2	6,320	Rc2 × Rc1 1/2	10,700	Rc2 × Rc1 1/4	10,700
65 2 1/2	Rp2 1/2	5,300	Rp2 1/2	8,580	Rc2 1/2	12,100				
80 3	Rp3	6,920	Rp3	11,200	Rc3	15,900				
100 4	Rp4	12,000	Rp4	19,400	Rc4	28,600				
備考	RoHS指令相当品		RoHS指令相当品		RoHS指令相当品		RoHS指令相当品		RoHS指令相当品	

■ねじ込み継手

名称	径違いソケット《SCS13A》		キャップ《SCS13A》		キャップ《SCS14A》		プラグ《304SS・SCS13A》		プラグ《316SS・SCS14A》	
外観										
製品記号	PRS(3)		PC		PCM		PP		PPM	
呼び径	接続径	価格	接続径	価格	接続径	価格	接続径	価格	接続径	価格
6 1/8			Rc1/8	630	Rc1/8	990	R1/8	450	R1/8	730
8 1/4			Rc1/4	630	Rc1/4	990	R1/4	450	R1/4	730
10 3/8			Rc3/8	630	Rc3/8	990	R3/8	490	R3/8	770
15 1/2			Rc1/2	880	Rc1/2	1,370	R1/2	770	R1/2	1,200
20 3/4	Rc ¾ × Rc ¼	2,160	Rc3/4	1,120	Rc3/4	1,800	R3/4	1,050	R3/4	1,620
25 1	Rc1 × Rc ⅜	3,400	Rc1	1,460	Rc1	2,300	R1	1,460	R1	2,300
32 1 1/4	Rc1 ¼ × Rc ½	5,260	Rc1 1/4	1,960	Rc1 1/4	3,160	R1 1/4	1,810	R1 1/4	2,890
40 1 1/2	Rc1 ½ × Rc ¾	7,200	Rc1 1/2	2,320	Rc1 1/2	3,770	R1 1/2	2,120	R1 1/2	3,430
50 2	Rc2 × Rc1	10,700	Rc2	3,370	Rc2	5,420	R2	3,140	R2	5,030
65 2 1/2			Rc2 1/2	7,000	Rc2 1/2	11,200	R2 1/2	7,100	R2 1/2	11,500
80 3			Rc3	9,300	Rc3	14,800	R3	8,820	R3	14,300
100 4			Rc4	17,000	Rc4	26,200	R4	15,300	R4	24,600
備考	RoHS指令相当品		RoHS指令相当品		RoHS指令相当品		RoHS指令相当品		RoHS指令相当品	

■ねじ込み継手

名称	径違いブッシング《SCS13A》		径違いブッシング《SCS13A》		径違いブッシング《SCS13A》		径違いブッシング《SCS13A》		径違いブッシング《SCS14A》	
外観										
製品記号	PB(1)		PB(2)		PB(3)		PB(4)		PBM(1)	
呼び径	接続径	価格	接続径	価格	接続径	価格	接続径	価格	接続径	価格
8 1/4	R1/4 × Rc1/8	＊ 620							R1/4 × Rc1/8	980
10 3/8	R3/8 × Rc1/4	＊ 620	R3/8 × Rc1/8	＊ 620					R3/8 × Rc1/4	980
15 1/2	R1/2 × Rc3/8	＊ 760	R1/2 × Rc1/4	＊ 760	R1/2 × Rc1/8	＊ 760			R1/2 × Rc3/8	1,200
20 3/4	R3/4 × Rc1/2	＊ 1,130	R3/4 × Rc3/8	＊ 1,130	R3/4 × Rc1/4	＊ 1,130			R3/4 × Rc1/2	1,830
25 1	R1 × Rc3/4	＊ 1,800	R1 × Rc1/2	＊ 1,800	R1 × Rc3/8	＊ 1,800	R1 × Rc1/4	＊ 1,800	R1 × Rc3/4	2,900
32 1 1/4	R1 1/4 × Rc1	＊ 2,500	R1 1/4 × Rc3/4	＊ 2,500	R1 1/4 × Rc1/2	＊ 2,500	R1 1/4 × Rc3/8	＊ 2,500	R1 1/4 × Rc1	4,020
40 1 1/2	R1 1/2 × Rc1 1/4	＊ 3,220	R1 1/2 × Rc1	＊ 3,220	R1 1/2 × Rc3/4	＊ 3,220	R1 1/2 × Rc1/2	＊ 3,220	R1 1/2 × Rc1 1/4	5,200
50 2	R2 × Rc1 1/2	＊ 4,700	R2 × Rc1 1/4	＊ 4,700	R2 × Rc1	＊ 4,700	R2 × Rc3/4	＊ 4,700	R2 × Rc1 1/2	7,360
65 2 1/2	R2 1/2 × Rc2	＊ 9,060	R2 1/2 × Rc1 1/2	＊ 9,060	R2 1/2 × Rc1 1/4	＊ 9,060	R2 1/2 × Rc1	＊ 9,060	R2 1/2 × Rc2	14,600
80 3	R3 × Rc2 1/2	＊ 12,500	R3 × Rc2	＊ 12,500	R3 × Rc1 1/2	＊ 12,500	R3 × Rc1 1/4	＊ 12,500	R3 × Rc2 1/2	20,100
100 4	R4 × Rc3	24,800	R4 × Rc2 1/2	24,800	R4 × Rc2	24,800	R4 × Rc1 1/2	24,800		
備考	＊：RoHS指令相当品		＊：RoHS指令相当品		＊：RoHS指令相当品		＊：RoHS指令相当品		RoHS指令相当品	

2022年４月

■ねじ込み継手

名称	径違いブッシング(SCS14A)		径違いブッシング(SCS14A)		径違いブッシング(SCS14A)	
外観						
製品記号	PBM(2)		PBM(3)		PBM(4)	
呼び径	接続径	価格	接続径	価格	接続径	価格
10 3/8	R3/8×Rc1/8	980				
15 1/2	R1/2×Rc1/4	1,200	R1/2×Rc1/8	1,200		
20 3/4	R3/4×Rc3/8	1,830	R3/4×Rc1/4	1,830		
25 1	R1×Rc1/2	2,900	R1×Rc3/8	2,900	R1×Rc1/4	2,900
32 1 1/4	R1 1/4×Rc3/4	4,020	R1 1/4×Rc1/2	4,020	R1 1/4×Rc3/8	4,020
40 1 1/2	R1 1/2×Rc1	5,200	R1 1/2×Rc3/4	5,200	R1 1/2×Rc1/2	5,200
50 2	R2×Rc1 1/4	7,360	R2×Rc1	7,360	R2×Rc3/4	7,360
65 2 1/2	R2 1/2×Rc1 1/2	14,600	R2 1/2×Rc1 1/4	14,600	R2 1/2×Rc1	14,600
80 3	R3×Rc2	20,100	R3×Rc1 1/2	20,100	R3×Rc1 1/4	20,100
備考	RoHS指令相当品		RoHS指令相当品		RoHS指令相当品	

■一般配管用ステンレス鋼鋼管

SUS 304 TPD・SUS 304 SSP (JIS G 3448)(JWWA A 115)

（株）ベンカン
2022年８月

SUパイプ寸法・価格表

●この価格表は消費税を含んでいません。

呼び径 (Su)	外形(mm)		厚さ(mm)		定尺 (mm)	定価 (円/本)
	基準寸法	許容差	基準寸法	許容差		
13	15.88	0 −0.37	0.8	±0.12	4,000	2,900
20	22.22		1.0	±0.12	4,000	4,300
25	28.58		1.0	±0.12	4,000	5,300
30	34.0	±0.34	1.2	±0.12	4,000	7,100
40	42.7	±0.43	1.2	±0.12	4,000	8,600
50	48.6	±0.49	1.2	±0.12	4,000	9,700
60	60.5	±0.60	1.5	±0.15	4,000	14,400

●長さは4mを定尺とします。

※価格は弊社参考価格になります。

モルコジョイント

90E

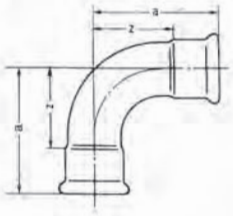

90°エルボ

呼び径(Su)		a	z	単価	ケース入数	袋入数
20×13	20側	56	32	2,450	M120	10
	13側	48	27			
30		91	52	3,520	M35	1
40		110	63	5,250	L40	1
50		122	70	6,260	L30	1
60		150	86	9,710	L15	1

45E

45°エルボ

呼び径(Su)		a	z	単価	ケース入数	袋入数
13		36	15	910	S100	10
20		42	18	1,260	M120	10
20×13	20側	48	24	2,060	M120	10
	13側	36	15			
25		46	22	1,490	M60	5
30		66	27	4,010	S20	5
40		78	31	5,110	S10	2
50		87	35	6,310	S10	1
60		109	45	9,420	M5	1

90CE

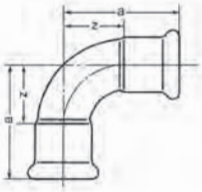

90°コンパクトエルボ

呼び径(Su)	a	z	単価	ケース入数	袋入数
13	41	20	900	S140	10
20	50	26	1,210	M150	10
25	54	30	1,410	M100	10

45SE

※エルボ返し等の
芯々寸法の調整用

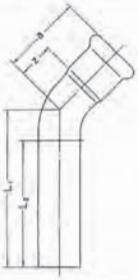

片ソケット45°エルボ

呼び径(Su)	a	z	L1	L2	単価	ケース入数	袋入数
13	36	15	113	100	1,530	S60	10
20	42	18	116	100	1,840	M60	5
25	46	22	120	100	2,320	M40	5
30	66	27	216	200	6,730	S10	1
40	78	31	220	200	8,290	M10	1
50	87	35	224	200	9,200	M5	1
60	109	45	232	200	13,800	M5	1

※短管部の最大切断長はP6をご確認ください。

90SE

※エルボ返し等の
芯々寸法の調整用



片ソケット90°エルボ

呼び径(Su)	a	z	L1	L2	単価	ケース入数	袋入数
13	48	27	120	100	1,200	S60	10
20	58	34	127	100	1,640	M60	5
25	66	42	135	100	2,300	M40	5
30	91	52	241	200	5,450	S10	1
40	110	63	252	200	6,810	M10	1
50	122	70	259	200	7,620	M5	1
60	150	86	273	200	11,070	M5	1

※短管部の最大切断長はP6をご確認ください。

S

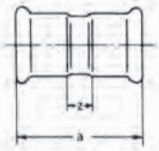

ソケット

呼び径(Su)	a	z	単価	ケース入数	袋入数
13	53	11	570	S200	25
20	60	12	790	M160	10
25	60	12	890	M120	10
30	100	22	2,580	M40	5
40	116	22	3,140	M30	3
50	126	22	3,560	M30	2
60	154	26	5,230	M10	1

ケースの大きさは S:小(320×200×140mm) M:中(380×320×140mm) L:大(380×320×270mm)

モルコジョイント

T

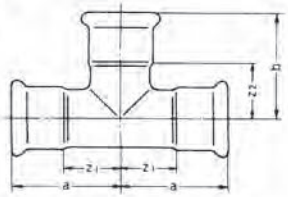

ティー

呼び径 (Su)	a	b	z1	z2	単価	ケース入数	袋入数
13	38	38	17	17	1,990	M160	10
20	46	46	22	22	2,500	M80	5
20×13	46	42	22	21	2,430	M80	5
25	51	51	27	27	3,090	M40	5
25×13	51	53	27	32	3,340	M40	5
25×20	51	51	27	27	3,040	M40	5
30	99	99	60	60	6,340	S10	1
30×13	99	67	60	46	7,490	S10	1
30×20	99	70	60	46	7,480	S10	1
30×25	99	70	60	46	7,220	S10	1
40	107	107	60	60	9,310	M10	1
40×13	107	69	60	48	10,870	M10	1
40×20	107	72	60	48	10,320	M10	1
40×25	107	72	60	48	9,990	M10	1
40×30	107	99	60	60	9,840	M10	1
50	102	102	50	50	10,380	M10	1
50×13	102	73	50	52	12,130	M10	1
50×20	102	76	50	52	11,550	M10	1
50×25	102	82	50	58	10,920	M10	1
50×30	102	109	50	70	10,620	M10	1
50×40	102	107	50	60	10,320	M10	1
60	127	127	63	63	14,070	M3	1
60×13	117	81	53	60	16,090	M5	1
60×20	117	84	53	60	13,950	M5	1
60×25	117	84	53	60	13,780	M5	1
60×30	127	109	63	70	13,490	M5	1
60×40	127	117	63	70	13,490	M5	1
60×50	127	112	63	60	13,490	M5	1

BS

※補修時やり取り用



ベアソケット

呼び径 (Su)	a	単価	ケース入数	袋入数
13	116	950	S50	10
20	129	1,240	S40	10
25	129	1,400	S20	5
30	100	3,570	S20	5
40	116	4,280	S15	3
50	126	5,090	S15	3
60	154	7,320	M10	1

※パイプ差し込み寸法は、差し込み基準値以上を確保してください。(P6参照)

R

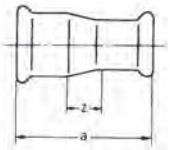

レジューサ

呼び径 (Su)	a	z	単価	ケース入数	袋入数
20×13	60	15	1,010	S100	10
25×13	66	21	1,860	S30	10
25×20	64	16	1,210	S60	10
30×13	105	45	3,230	S30	5
30×20	103	40	3,210	M60	5
30×25	90	27	2,880	M60	5
40×13	123	55	4,100	S20	5
40×20	121	50	4,100	M40	5
40×25	121	50	3,960	M40	5
40×30	122	36	3,700	M20	5
50×13	155	82	6,080	S15	3
50×20	153	77	6,070	S15	3
50×25	131	55	4,920	S15	3
50×30	146	55	4,720	S15	1
50×40	133	34	4,210	S10	1
60×13	184	99	8,420	S10	1
60×20	182	94	8,110	S10	1
60×25	183	95	7,640	S10	1
60×30	168	65	6,840	S10	1
60×40	176	65	6,310	S10	1
60×50	157	41	5,670	S5	1

RP

※継手間にパイプを入れずに段落しが可能

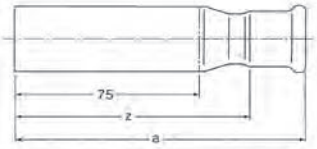

レジューサ付短管

呼び径 (Su)	a	z	単価	ケース入数	袋入数
20×13	106	85	2,090	S50	10

※短管部の最大切断長はP6をご確認ください。

C

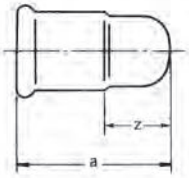

キャップ

呼び径 (Su)	a	z	単価	ケース入数	袋入数
13	31	10	960	S60	20
20	42	18	1,090	S60	10
25	44	20	1,260	S60	10
30	66	27	3,700	S30	5
40	78	31	4,670	S20	5
50	86	34	5,240	S10	2
60	103	39	6,270	S5	1

ケースの大きさは S:小(320×200×140mm) M:中(380×320×140mm) L:大(380×320×270mm)

モルコジョイント

AEオス1型

※バルブなどの
めねじ接続用。

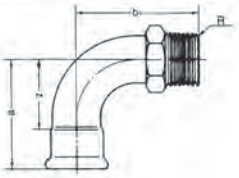

オスアダプタ付90°エルボ1型

呼び径 (Su×B)	a	b	z	単価	ケース入数	袋入数
13×½	48	52	27	2,110	S80	10
20×½	58	59	34	3,470	S40	10
20×¾	58	62	34	2,410	S40	10
25×1	66	73	42	3,440	S20	5

※ネジは JIS B0203の管用テーパおねじに準拠します。

AEオス2型

※バルブなどの
めねじ接続用。

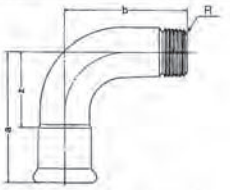

オスアダプタ付90°エルボ2型

呼び径 (Su×B)	a	b	z	単価	ケース入数	袋入数
30×1	91	78	52	7,400	S10	2
40×1¼	110	92	63	9,650	S10	2
50×1½	122	101	70	10,730	S5	1
60×2	150	121	86	15,200	M5	1

※ネジは JIS B0203の管用テーパおねじに準拠します。

ASオス1型

※バルブなどの
めねじ接続用。

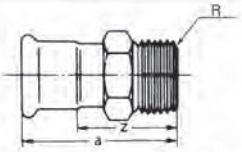

オスアダプタ付ソケット1型

呼び径 (Su×B)	a	z	単価	ケース入数	袋入数
13×½	57	36	1,410	M160	10
20×½	61	37	3,340	M160	10
20×¾	64	40	1,690	M120	10
25×1	68	44	2,240	S50	10

※ネジは JIS B0203の管用テーパおねじに準拠します。

ASオス2型

※バルブなどの
めねじ接続用。

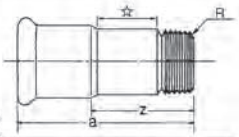

オスアダプタ付ソケット2型

呼び径 (Su×B)	a	z	単価	ケース入数	袋入数
30×1	87	48	3,300	S30	5
30×1¼	104	65	4,220	S30	5
40×1¼	98	51	4,260	S20	4
40×1½	112	65	5,150	S20	2
50×1½	105	53	5,060	S15	1
50×2	128	76	6,610	S15	1
60×2	125	61	7,130	S10	1
60×2½	202	138	7,800	L20	1

※ネジは JIS B0203の管用テーパおねじに準拠します。
※パイプレンチは☆部分締め付けのこと。

AEメス

※装置類などの
おねじ接続用

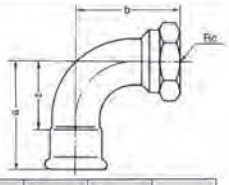

メスアダプタ付90°エルボ

呼び径 (Su×B)	a	b	z	単価	ケース入数	袋入数
13×½	48	43	27	2,160	S80	10
20×¾	58	52	34	2,510	S40	10
25×1	66	62	42	3,840	S20	5
30×1	91	67	52	7,690	S10	2
40×1¼	110	80	63	10,100	S10	2
50×1½	122	87	70	10,920	S5	1
60×2	150	105	86	15,160	M5	1

※ネジは JIS B0203の管用テーパめねじに準拠します。

ASメス

※装置類などの
おねじ接続用

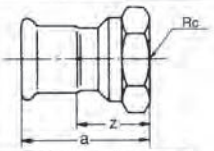

メスアダプタ付ソケット

呼び径 (Su×B)	a	z	単価	ケース入数	袋入数
13×½	48	27	1,500	M160	10
20×½	52	28	2,810	M160	10
20×¾	54	30	1,980	M120	10
25×1	57	33	3,090	S40	10
30×1	76	37	3,610	S30	5
30×1¼	92	53	4,640	S20	5
40×1¼	86	39	4,830	S20	4
40×1½	98	51	5,440	S15	3
50×1½	91	39	5,210	S15	3
50×2	112	60	7,040	S10	1
60×2	109	45	7,220	S5	1

※ネジは JIS B0203の管用テーパめねじに準拠します。

AEJオス

※袋ナット用おねじ

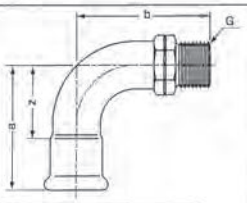

オスアダプタ付90°エルボJ型

呼び径 (Su×B)	a	b	z	単価	ケース入数	袋入数
20×½	58	59	34	3,570	S40	10

※ネジは JIS B0202 管用平行おねじに準拠します。

ASJオス

※袋ナット用おねじ

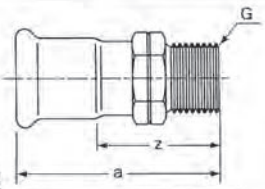

オスアダプタ付ソケットJ型

呼び径 (Su×B)	a	z	単価	ケース入数	袋入数
13×½	57	36	1,670	M160	10
20×½	61	37	3,570	M160	10

※ネジは JIS B0202 管用平行おねじに準拠します。

ケースの大きさは S:小(320×200×140mm) M:中(380×320×140mm) L:大(380×320×270mm)

モルコジョイント

水栓E

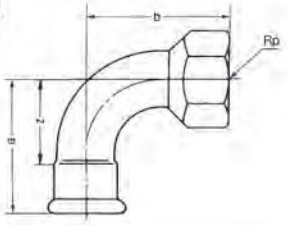

水栓エルボ

呼び径(Su×B)	a	b	z	単価	ケース入数	袋入数
13×½	48	48	27	1,810	M160	10
20×½	58	55	34	2,270	M80	10
20×¾	58	57	34	2,370	M80	10
25×1	66	67	42	3,600	M40	5

※ネジは JIS B0203の管用平行めねじに準拠します。

水栓Eショート

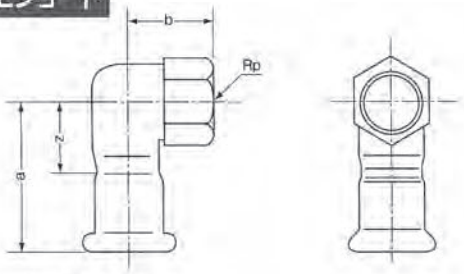

水栓エルボショート

呼び径(Su×B)	a	b	z	単価	ケース入数	袋入数
13×½	48	27	27	2,070	M160	10
20×½	52	30	28	3,000	M80	10
20×¾	57	35	33	3,860	M80	10

※ネジは JIS B0203の管用平行めねじに準拠します。

座付水栓E2 (隠ぺい配管用)

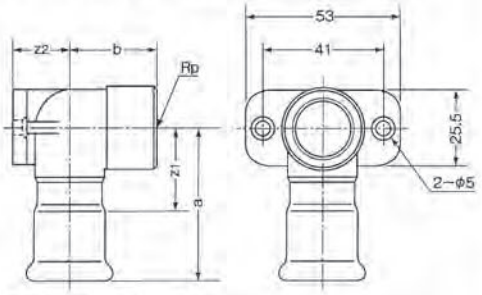

座付水栓エルボショート2

呼び径(Su×B)	a	b	z1	z2	単価	ケース入数	袋入数
13×½	48	27	27	16	4,230	M80	5
20×½	52	30	28	20	4,290	M60	5

※ネジは JIS B0203の管用平行めねじに準拠します。

座付水栓E (露出配管用)

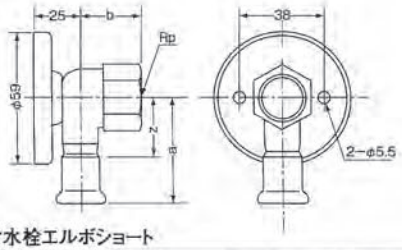

座付水栓エルボショート

呼び径(Su×B)	a	b	z	単価	ケース入数	袋入数
13×½	48	27	27	4,720	M80	5
20×½	52	30	28	5,040	M60	5
20×¾	57	35	33	5,720	M40	5

※ネジは JIS B0203の管用平行めねじに準拠します。
※リフォーム露出配管用

水栓T

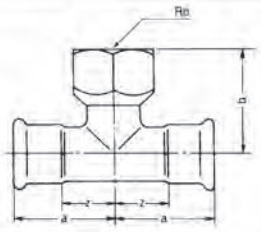

水栓ティー

呼び径(Su×B)	a	b	z	単価	ケース入数	袋入数
13×½	38	41	17	2,970	M80	10
20×½	46	45	22	3,170	M80	5
20×¾	46	47	22	3,360	M80	5
25×½	51	50	27	4,110	S20	5
25×¾	51	52	27	5,270	S20	5
25×1	51	54	27	6,730	S20	5
30×½	99	64	60	15,610	S10	1
40×½	107	66	60	16,170	M10	1
50×½	102	70	50	16,520	M10	1
60×½	117	78	53	23,470	M5	1

※ネジは JIS B0203の管用平行めねじに準拠します。

座付水栓T

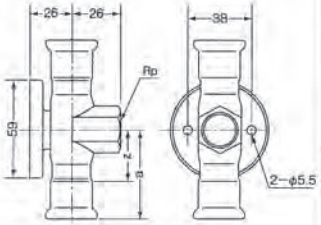

座付水栓ティー

呼び径(Su×B)	a	z	単価	ケース入数	袋入数
13×½	57	36	6,370	S20	5
20×½	55	31	7,120	S20	5

※ネジは JIS B0203の管用平行めねじに準拠します。

ケースの大きさは S:小(320×200×140mm) M:中(380×320×140mm) L:大(380×320×270mm)

モルコジョイント

水栓S

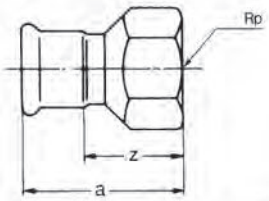

水栓ソケット

呼び径 (Su×B)	a	z	単 価	ケース入 数	袋入数
13×½	53	32	1,720	M160	10
20×½	57	33	1,980	M120	10
20×¾	59	35	1,980	M120	10
25×½	63	39	2,710	S60	10
25×¾	65	41	2,930	S60	10
25×1	62	38	2,980	S40	10

※ネジは JIS B0203の管用平行めねじに準拠します。

US

※機器接続用
ゴムパッキン付

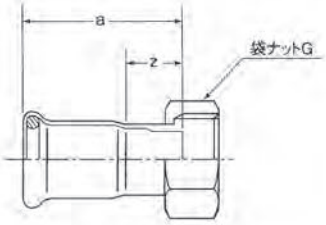

ユニオンソケット

呼び径 (Su×B)	a	z	単 価	ケース入 数	袋入数
13×½	38	17	2,590	S100	5
13×¾	40	19	4,470	S80	5
20×½	49	25	2,880	S80	5
20×¾	51	27	4,720	S80	5

※袋ナットのネジは JIS B0202の管用平行めねじに準拠します。

90U

※機器接続用
ゴムパッキン付

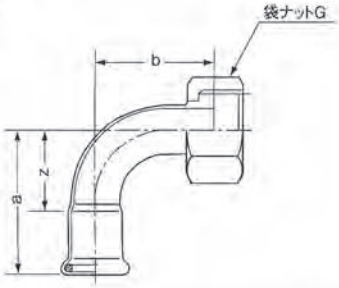

90°ユニオン

呼び径 (Su×B)	a	b	z	単価	ケース入 数	袋入数
13×½	48	33	27	2,960	S60	5
13×¾	48	35	27	5,020	S60	5
20×½	58	55	34	3,660	S60	5
20×¾	58	57	34	5,530	S60	5

※袋ナットのネジは JIS B0202の管用平行めねじに準拠します。

MTE

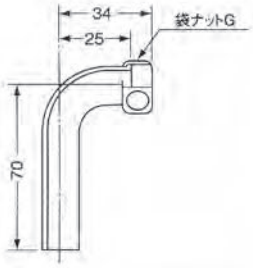

MTE

呼 び 径 (Su×B)	単 価	ケース入 数	袋入数
13×½	2,060	S50	5

※ネジは JIS B0202 管用平行めねじに準拠します。
※ゴムパッキン付

MT

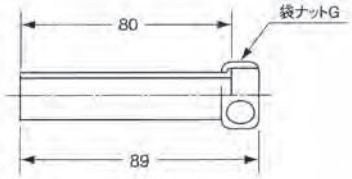

MT

呼 び 径 (Su×B)	単 価	ケース入 数	袋入数
13×½	1,900	S50	5

※ネジは JIS B0202 管用平行めねじに準拠します。
※ゴムパッキン付

MTS

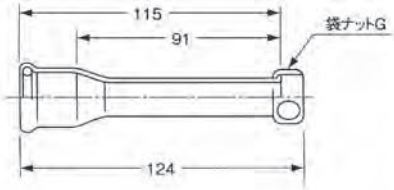

MTS

呼 び 径 (Su×B)	単 価	ケース入 数	袋入数
20×½	4,460	S40	5

※ネジは JIS B0202 管用平行めねじに準拠します。
※ゴムパッキン付

ケースの大きさは S:小(320×200×140mm) M:中(380×320×140mm) L:大(380×320×270mm)

共通製品

LT

※絶縁用コートフランジ等の
ルーズフランジ接続用

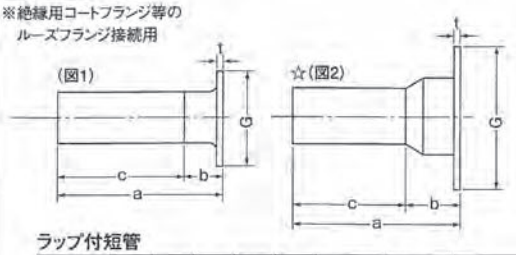

ラップ付短管

	呼び径 (Su×B)	a	b	c	G	t	単　価	ケース入　数	適用CFサイズ (B)
☆	13×½	140	40	100	51	2.1	6,360	S30	½
☆	20×¾	145	45	100	56	2.1	6,760	S30	¾
☆	25×1	160	60	100	67	2.8	6,720	S20	1
	30×1	250	50	200	67	2.8	5,640	M30	1
☆	30×1¼	264	64	200	76	2.8	6,480	S10	1¼
	40×1¼	250	50	200	76	2.8	6,300	M15	1¼
☆	40×1½	262	62	200	81	2.8	7,120	M8	1½
	50×1½	250	50	200	81	2.8	6,710	M10	1½
☆	50×2	267	67	200	96	2.8	7,840	M10	2
	60×2	250	50	200	96	2.8	8,390	L20	2
☆	60×2½	310	110	200	116	3.0	10,090	M4	2½

※ラップジョイントは 10K仕様
☆印は図2に対応します。
※短管部の最大切断長はP6をご確認ください。

※注：LTのスタブエンド厚さはJIS規格で+1.6mmの許容差が認められています。

CF

※絶縁用に使用できます。

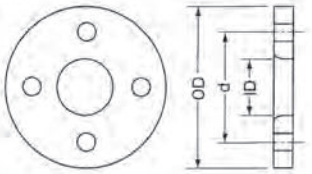

絶縁用コートフランジ

呼び径 (B)	ID	OD	d	単　価	ボルトサイズ
½	22.2	95	70	3,590	M12
¾	27.7	100	75	4,290	M12
1	34.5	125	90	5,380	M16
1¼	43.2	135	100	6,380	M16
1½	49.1	140	105	6,850	M16
2	61.1	155	120	7,580	M16
2½	77.1	175	140	9,650	M16

※材質:SS400、10Kフランジ(標準)
※鋼製フランジにナイロンコーティング
※最高使用温度60℃以下

フランジ接合部材の選定手順

① ステンレス鋼鋼管と接合する鋼管呼び径(A)を確認します。
② CFを選定します。
③ ステンレス鋼鋼管の呼び径(Su)を確認します。
④ LTを選定します。

鋼管呼び径	CF呼び径
15A →	½ B
20A →	¾ B
25A →	1 B
32A →	1¼ B
40A →	1½ B
50A →	2 B
65A →	2½ B

LT呼び径		
ステンレス鋼鋼管呼び径	×	CF呼び径
13 Su	×	½ B
20 Su	×	¾ B
25 Su	×	1 B
30 Su	×	1 B
	×	1¼ B
40 Su	×	1¼ B
	×	1½ B
50 Su	×	1½ B
	×	2 B
60 Su	×	2 B
	×	2½ B

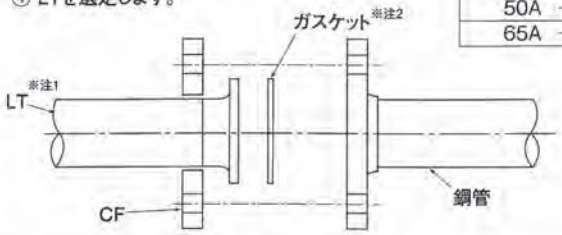

※注1：LTのスタブエンド厚さはJIS規格で+1.6mmの許容差が認められています。
※注2：ガスケットはテフロンシート付ガスケットをおすすめします。
※注3：弊社のLT及びCFは10K仕様です。

ボルト適合表(10K)

ボルト長さ(mm)

フランジ寸法					JIS 10K ルーズフランジ用				JIS 10K 固定フランジ用			
フランジ呼び径		フランジ穴数	ボルトサイズ		白メッキフランジ、CF		割りフランジ		SUSフランジ		割りフランジ	
B呼称	A呼称	JIS10K	Mネジ		亜鉛メッキボルト	絶縁ボルト	亜鉛メッキボルト	絶縁ボルト	SUSボルト	絶縁ボルト	亜鉛メッキボルト	絶縁ボルト
½	15	4	M12	×	55	60	70	75	50	55	65	75
¾	20								55		70	
1	25		M16	×	60	65	75	80	55	60	70	75
1¼	32				65	70	80	85	60	65	80	80
1½	40											
2	50											
2½	65				70	75	90	95	65	70	85	90

ケースの大きさは　S:小(320×200×140mm)　M:中(380×320×140mm)　L:大(380×320×270mm)

共通製品

TB

※短管部切断不可

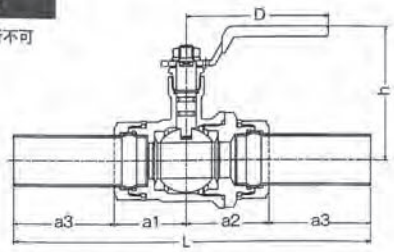

短管付ボールバルブ(レギュラーポート形)

呼び径(Su)	a1	a2	a3	L	D	h	単 価	ケース入 数	袋入数
13	29	38	64	195	60	68	19,210	S5	1
20	35	44	73	225	80	72	20,790	S4	1
25	41	46	71	229	80	75	26,720	S3	1
30	47	56	98	299	130	90	28,470	S2	1
40	54	58	115	342	130	95	35,460	M2	1
50	60	63	148	419	130	103	48,030	特2	1
60	73	74	167	481	130	108	79,560	特2	1

※TBは20K仕様です。

TG

※短管部切断不可

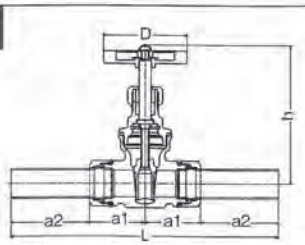

短管付ゲートバルブ

呼び径(Su)	a1	a2	L	D	h	単 価	ケース入 数	袋入数
13	39	64	206	63	89	20,510	S5	1
20	42	73	230	63	104	21,860	S4	1
25	45	71	232	70	109	25,850	S3	1
30	52	98	300	80	129	31,270	S2	1
40	56	115	342	80	145	40,700	M2	1
50	62	148	420	90	165	52,740	特2	1
60	77	167	488	95	195	103,210	特2	1

※TGは20K仕様です。

U1型

※取り外し配管用
※ゴムパッキン付

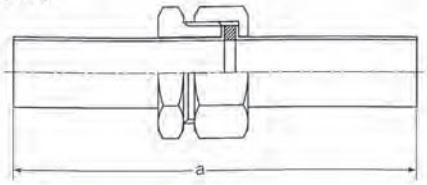

ユニオン1型

呼び径(Su)	a	単 価	ケース入 数	袋入数
13	164	3,520	S40	5
20	184	5,220	S20	5
25	204	7,060	S10	5

※ナット:ニッケルクロームメッキ、青銅製

樹脂製絶縁継手

※給水専用

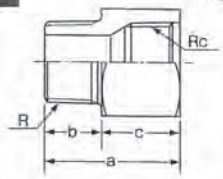

樹脂製絶縁継手

呼び径(A)	a	b	c	単 価	ケース入 数	袋入数
20	50	21	29	1,440	S50	10
25	55	23	32	1,580	S50	10

※ネジは JIS B0203の管用テーパおねじ及びめねじに準拠します。
※材質:ガラス繊維入りナイロン樹脂
※最高使用温度40℃以下　※給湯配管への使用はできません。

U2型

※取り外し配管用
※テフロンパッキン付

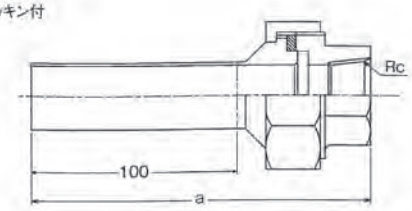

ユニオン2型

呼び径(Su×B)	a	単 価	ケース入 数	袋入数
13×½	139	6,490	S30	5
20×¾	143	8,950	S20	5
25×1	148	11,160	M20	5

※ネジは JIS B0203の管用テーパめねじに準拠します。
※ナット:青銅製
※短管部の最大切断長はP6をご確認ください。

台 座

※ナイロン台座押ビス

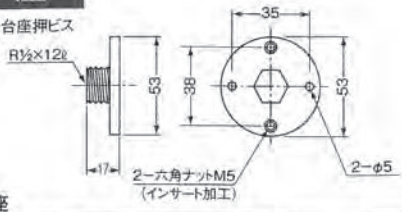

台座

呼び径(B)	単 価	ケース入 数	袋入数
½	1,220	M300	10

※ネジは JIS B0203のテーパおねじに準拠します。
※材質:ナイロン樹脂

水栓座板

※水栓ソケット等の壁、床固定用

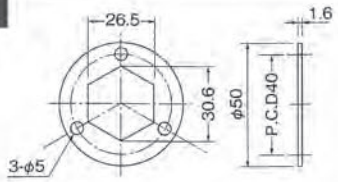

水栓固定用六角座板

呼び径(B)	単 価	ケース入 数	袋入数
½	390	−	10

※発注単位は10枚です。

ケースの大きさは　S:小(320×200×140mm)　M:中(380×320×140mm)　L:大(380×320×270mm)　特(520×210×280mm)

共通製品

IUV

※インコア型、給水用
※ゴムパッキン付

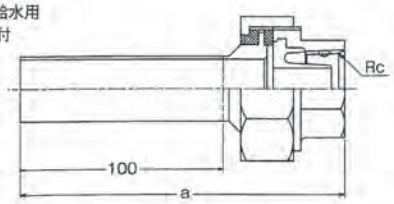

絶縁ユニオン(塩化ビニルライニング鋼管用)

呼び径 (Su×B)	a	単 価	ケース 入 数	袋入数
13×½	138	6,370	S30	5
20×¾	142	8,090	S20	5
25×1	146	9,470	M20	5

※ネジは JIS B0203の管用テーパめねじに準拠します。
※ナット:亜鉛メッキ鋼製(水色塗装)
※最高使用温度40℃以下　※最高使用圧力:1.0MPa
※短管部の最大切断長はP6をご確認ください。

IUH

※インコア型、給湯用
※テフロンパッキン付

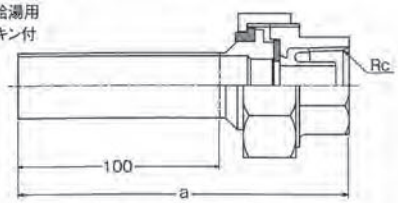

絶縁ユニオン(耐熱性塩化ビニルライニング鋼管用)

呼び径 (Su×B)	a	単 価	ケース 入 数	袋入数
13×½	140	8,680	S30	5
20×¾	144	10,720	S20	5
25×1	149	12,470	M20	5

※ネジは JIS B0203の管用テーパめねじに準拠します。
※ナット:亜鉛メッキ鋼製(黒塗装)
※最高使用温度80℃以下　※最高使用圧力:1.0MPa
※短管部の最大切断長はP6をご確認ください。

IUG

※インコア無、SGP用
※ゴムパッキン付

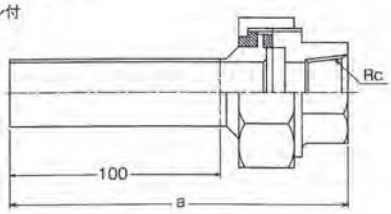

絶縁ユニオン(SGP用:マレアブルメッキ)

呼び径 (Su×B)	a	単 価	ケース 入 数	袋入数
13×½	138	3,700	S30	5
20×¾	142	4,670	S20	5
25×1	146	5,970	M20	5

※ネジは JIS B0203の管用テーパめねじに準拠します。
※ナット:亜鉛メッキ鋼製(マレアブルメッキ)
※最高使用温度80℃以下
※短管部の最大切断長はP6をご確認ください。

APオス

※バルブなどの
めねじ接続用。
※寸法調整用

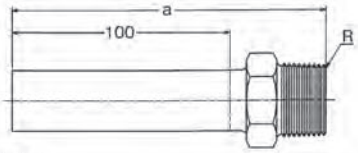

オスアダプタ付短管

呼び径 (Su×B)	a	単 価	ケース 入 数	袋入数
20×¾	135	1,930	S50	10
25×1	138	2,550	S40	10

※ネジは JIS B0203の管用テーパおねじに準拠します。
※短管部の最大切断長はP6をご確認ください。

APメス

※装置類などの
おねじ接続用。
※寸法調整用

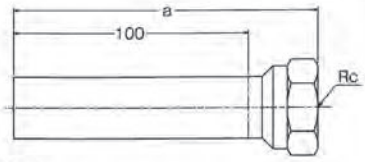

メスアダプタ付短管

呼び径 (Su×B)	a	単 価	ケース 入 数	袋入数
20×¾	125	2,360	S50	10
25×1	127	2,550	S40	10

※ネジは JIS B0203の管用テーパめねじに準拠します。
※短管部の最大切断長はP6をご確認ください。

APオスJ

ご注意:使用ねじの種類を確認してください。

※袋ナット用おねじ
(フレキ接続など)
※寸法調整用

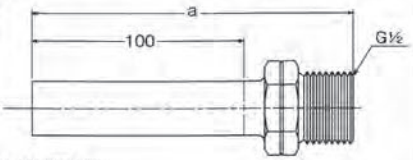

オスアダプタ付短管J型

呼び径 (Su×B)	a	単 価	ケース 入 数	袋入数
13×½	132	1,930	S50	10
20×½	132	2,010	S50	10

※ネジは JIS B0202の管用平行おねじに準拠します。
※短管部の最大切断長はP6をご確認ください。

ZFA

ご注意:使用ねじの種類を確認してください。

※壁、床面固定座板付
テーパめねじ

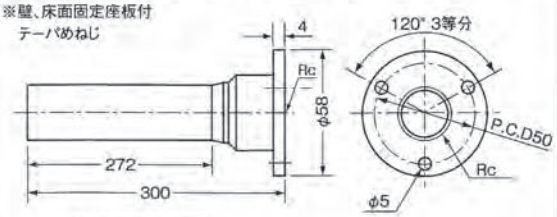

座付メスアダ直管

呼び径 (Su×B)	単 価	ケース 入 数	袋入数
13×½	3,880	S10	5
20×½	4,290	S10	5

※ネジは JIS B0203の管用テーパめねじに準拠します。
※短管部の最大切断長はP6をご確認ください。

ケースの大きさは　S:小(320×200×140mm)　M:中(380×320×140mm)　L:大(380×320×270mm)

ダブルプレス

90CE

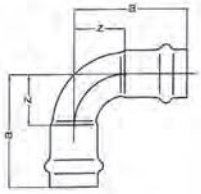

90°コンパクトエルボ

呼び径 (Su)	a	z	単 価	ケース入 数	袋入数
13	48	20	1,510	S100	10
20	58	26	1,620	M100	5
25	66	30	2,190	M70	5

90E

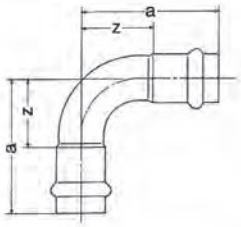

90°エルボ

呼び径 (Su)		a	z	単 価	ケース入 数	袋入数
20×13	20側	64	32	2,450	S60	5
	13側	55	27			
30		105	52	3,610	M35	5
40		124	63	4,810	M15	1
50		138	70	6,260	M10	1
60		142	64	9,710	M6	1

90SE

※エルボ返し等の
芯々寸法の調整用

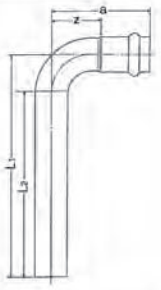

片ソケット90°エルボ

呼び径 (Su)	a	z	L1	L2	単 価	ケース入 数	袋入数
13	55	27	120	100	1,850	S60	10
20	66	34	127	100	2,300	M60	5
25	78	42	135	100	3,070	M40	5
30	105	52	241	200	5,450	M20	1
40	124	63	252	200	6,810	M10	1
50	138	70	259	200	7,800	M5	1
60	142	64	251	200	14,270	M5	1

※短管部の最大切断長はP7をご確認ください。

45E

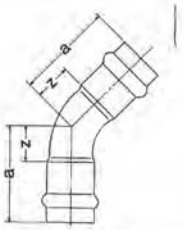

45°エルボ

呼び径 (Su)	a	z	単 価	ケース入 数	袋入数
13	43	15	1,730	S100	10
20	50	18	1,920	S60	5
25	58	22	2,690	M60	5
30	80	27	4,010	M40	5
40	92	31	5,110	M20	5
50	103	35	6,340	M15	5
60	123	45	9,710	M5	1

45SE

※エルボ返し等の
芯々寸法の調整用

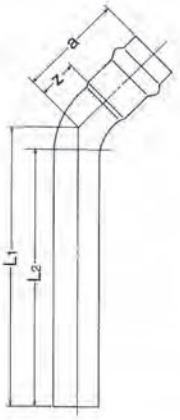

片ソケット45°エルボ

呼び径 (Su)	a	z	L1	L2	単 価	ケース入 数	袋入数
13	43	15	113	100	1,850	S60	10
20	50	18	116	100	2,300	M60	5
25	58	22	120	100	3,070	M40	5
30	80	27	216	200	6,730	M20	1
40	92	31	220	200	8,290	M10	1
50	103	35	224	200	9,200	M10	1
60	123	45	232	200	14,270	M5	1

※短管部の最大切断長はP7をご確認ください。

S

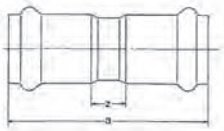

ソケット

呼び径 (Su)	a	z	単 価	ケース入 数	袋入数
13	67	11	1,230	S100	10
20	76	12	1,420	S80	5
25	84	12	1,850	S50	5
30	128	22	2,580	S20	5
40	144	22	3,570	M25	5
50	158	22	4,470	M20	2
60	182	26	6,610	M9	1

ケースの大きさは S:小(320×200×140mm) M:中(380×320×140mm) L:大(380×320×270mm)

ダブルプレス

T

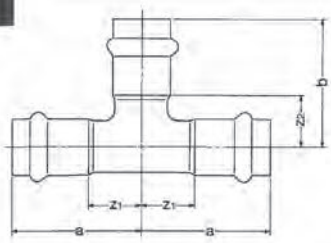

ティー

呼び径 (Su)	a	b	z1	z2	単価	ケース入数	袋入数
13	45	45	17	17	2,500	S60	10
20	54	54	22	22	2,760	M70	5
20×13	54	49	22	21	3,480	M80	5
25	63	63	27	27	4,460	M40	5
25×13	63	60	27	32	4,500	M50	5
25×20	63	59	27	27	4,500	M50	5
30	113	113	60	60	6,340	M15	1
30×13	113	74	60	46	6,890	M20	1
30×20	113	78	60	46	6,890	M20	1
30×25	113	82	60	46	6,890	M20	1
40	121	121	60	60	8,310	M10	1
40×13	121	76	60	48	9,180	M10	1
40×20	121	80	60	48	9,180	M10	1
40×25	121	84	60	48	9,180	M10	1
40×30	121	113	60	60	9,180	M10	1
50	119	119	51	51	10,380	M8	1
50×13	119	80	51	52	9,750	M10	1
50×20	119	84	51	52	9,750	M10	1
50×25	119	94	51	58	9,750	M10	1
50×30	119	123	51	70	9,750	M10	1
50×40	119	121	51	60	9,750	M8	1
60	141	141	63	63	14,070	M3	1
60×20	131	92	53	60	13,950	M5	1
60×25	131	96	53	60	13,780	M5	1
60×30	141	123	63	70	13,490	M5	1
60×40	141	131	63	70	13,490	M4	1
60×50	141	129	63	61	13,490	M3	1

TP

※寸法の調整用

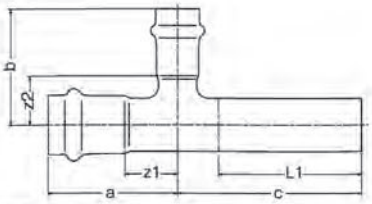

ティー付短管

呼び径 (Su)	a	b	c	z1	z2	L1	単価	ケース入数	袋入数
20	54	54	117	22	22	100	3,840	S20	5
20×13	54	49	117	22	21	100	3,840	S40	5
25	63	63	122	27	27	100	4,710	S10	5
25×20	63	59	122	27	27	100	4,940	S10	5
30×20	113	78	240	60	46	200	7,340	M2	1
30×25	113	82	240	60	46	200	7,340	M2	1
40×20	121	80	240	60	48	200	10,120	M1	1
40×25	121	84	240	60	48	200	10,600	M1	1
50×20	119	84	240	51	52	200	10,730	M1	1
50×25	119	94	240	51	58	200	10,730	M1	1
60×20	131	92	240	53	60	200	13,950	M2	1
60×25	131	96	240	53	60	200	13,950	M2	1

※短管部の最大切断長はP7をご確認ください。

BS

※補修時やり取り用



ベアソケット

呼び径 (Su)	a	単価	ケース入数	袋入数
13	130	2,150	S80	10
20	145	2,370	M80	5
25	153	3,240	M40	5
30	128	3,570	S20	5
40	144	4,450	M25	5
50	158	5,980	M20	2
60	182	8,740	M8	1

※パイプ差し込み寸法は、差し込み基準値以上を確保してください。(P7参照)

R

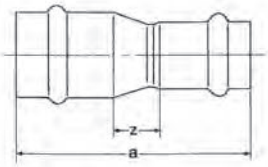

レジューサ

呼び径 (Su)	a	z	単価	ケース入数	袋入数
20×13	75	15	1,520	S70	5
25×13	85	21	2,040	S60	5
25×20	84	16	2,040	S60	5
30×13	126	45	2,880	S30	5
30×20	125	40	2,880	S30	5
30×25	116	27	2,880	S30	5
40×13	144	55	4,100	M40	1
40×20	143	50	4,100	M40	5
40×25	147	50	4,030	M40	5
40×30	150	36	4,030	M20	5
50×13	178	82	6,420	M30	1
50×20	177	77	6,420	M30	1
50×25	159	55	4,920	M30	1
50×30	176	55	4,910	M25	1
50×40	163	34	5,140	M20	1
60×13	205	99	8,420	M10	1
60×20	204	94	8,110	M15	1
60×25	209	95	8,040	M10	1
60×30	196	65	7,140	M10	1
60×40	204	65	7,140	M10	1
60×50	187	41	7,480	M10	1

RP

※寸法の調整用

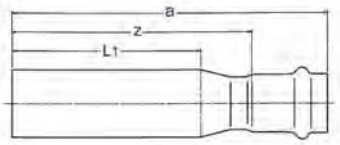

レジューサ付短管

呼び径 (Su)	a	z	L1	単価	ケース入数	袋入数
20×13	138	110	100	1,870	S40	10
25×20	154	122	100	2,260	S40	10
30×25	252	216	200	3,060	M20	1
40×30	278	225	200	3,770	M10	1
50×40	284	223	200	4,720	M5	1
60×50	296	228	200	6,730	M3	1

※短管部の最大切断長はP7をご確認ください。

ケースの大きさは S:小(320×200×140mm) M:中(380×320×140mm) L:大(380×320×270mm)

ダブルプレス

AEオス1型

※バルブなどの
めねじ接続用。

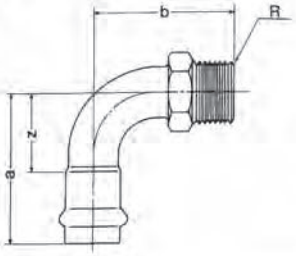

オスアダプタ付90°エルボ1型

呼び径 (Su×B)	a	b	z	単 価	ケース入 数	袋入数
13×½	55	52	27	2,220	S80	10
20×½	66	59	34	2,440	M80	5
20×¾	66	62	34	2,410	M80	5
25×1	78	73	42	3,400	M40	5

※ネジは JIS B0203の管用テーパおねじに準拠します。

ASオス1型

※バルブなどの
めねじ接続用。

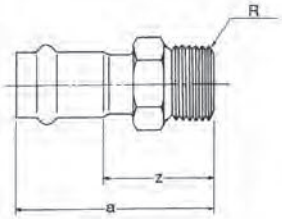

オスアダプタ付ソケット1型

呼び径 (Su×B)	a	z	単 価	ケース入 数	袋入数
13×½	64	36	1,410	S100	10
20×½	69	37	1,710	S80	5
20×¾	72	40	1,690	S60	5
25×1	80	44	2,130	S50	5

※ネジは JIS B0203の管用テーパおねじに準拠します。

AEメス

※装置類などの
おねじ接続用。

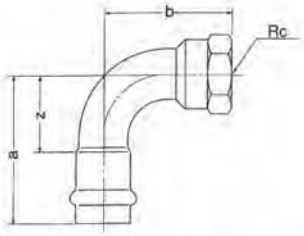

メスアダプタ付90°エルボ

呼び径 (Su×B)	a	b	z	単 価	ケース入 数	袋入数
13×½	55	43	27	2,270	S80	10
20×¾	66	52	34	2,510	M80	5
25×1	78	62	42	3,290	M40	5
30×1	105	67	52	7,690	S10	1
30×1¼	105	83	52	10,670	S10	1
40×1¼	124	80	63	10,190	S8	1
40×1½	124	92	63	11,520	S8	1
50×1½	138	87	70	11,000	S4	1
50×2	138	108	70	15,420	S2	1
60×2	142	83	64	15,280	S2	1

※ネジは JIS B0203の管用テーパめねじに準拠します。

AEオス2型

※バルブなどの
めねじ接続用。

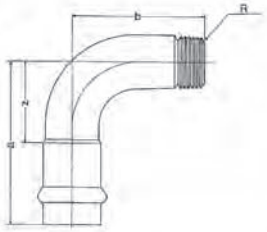

オスアダプタ付90°エルボ2型

呼び径 (Su×B)	a	b	z	単 価	ケース入 数	袋入数
30×1	105	78	52	7,450	S10	1
30×1¼	105	95	52	9,720	S10	1
40×1¼	124	92	63	10,000	S8	1
40×1½	124	106	63	10,430	S8	1
50×1½	138	101	70	10,730	S4	1
50×2	138	124	70	14,910	S4	1
60×2	142	99	64	15,200	S2	1
60×2½	142	176	64	19,620	S1	1

※ネジは JIS B0203の管用テーパおねじに準拠します。

ASオス2型

※パイプレンチは☆部分締め付けのこと。

※バルブなどの
めねじ接続用。

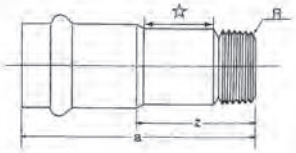

オスアダプタ付ソケット2型

呼び径 (Su×B)	a	z	単 価	ケース入 数	袋入数
30×1	101	48	2,960	S30	5
30×1¼	118	65	2,960	S25	5
40×1¼	112	51	3,550	M40	1
40×1½	126	65	3,550	M40	1
50×1½	121	53	4,720	M30	1
50×2	144	76	4,720	M25	1
60×2	139	61	7,130	M15	1
60×2½	216	138	7,200	M6	1

※ネジは JIS B0203の管用テーパおねじに準拠します。
※ネジ部が六角ニップルタイプの特殊品も製造可能となっています。

AEメスショート

※装置類などの
おねじ接続用。

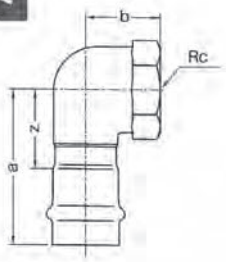

メスアダプタ付90°エルボショート

呼び径 (Su×B)	a	b	z	単 価	ケース入 数	袋入数
25×1	74	35	38	4,120	S20	5

※ネジは JIS B0203の管用テーパめねじに準拠します。

ケースの大きさは S:小(320×200×140mm) M:中(380×320×140mm) L:大(380×320×270mm)

ダブルプレス

ASメス

※装置類などの
おねじ接続用。

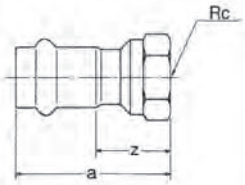

メスアダプタ付ソケット

呼び径 (Su×B)	a	z	単 価	ケース入 数	袋入数
13×½	55	27	1,500	S80	10
20×½	60	28	1,890	S60	5
20×¾	62	30	1,980	S60	5
25×1	69	33	2,110	M60	5
30×1	90	37	3,040	S30	5
30×1¼	106	53	4,320	S20	5
40×1¼	100	39	4,830	M40	1
40×1½	112	51	4,940	M30	1
50×1½	107	39	5,170	M30	1
50×2	128	60	6,430	M20	1
60×2	123	45	7,220	M15	1

※ネジは JIS B0203の管用テーパめねじに準拠します。

ATメス

※装置類などの
おねじ接続用。

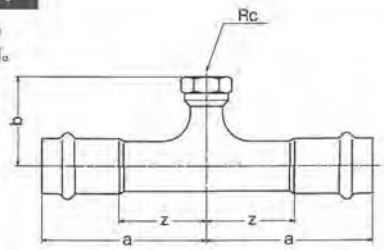

メスアダプタ付ティー

呼び径 (Su×B)	a	b	z	単 価	ケース入 数	袋入数
30×¾	113	61	60	7,110	M20	1
40×¾	121	63	60	9,530	M10	1
50×¾	119	67	51	10,100	M10	1
60×¾	131	75	53	12,430	M5	1

※ネジは JIS B0203の管用テーパめねじに準拠します。

水栓E

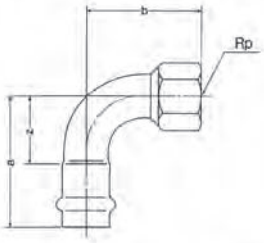

水栓エルボ

呼び径 (Su×B)	a	b	z	単 価	ケース入 数	袋入数
13×½	55	48	27	1,780	S80	10
20×½	66	55	34	2,270	M80	5
20×¾	66	57	34	2,320	M80	5
25×1	78	67	42	3,600	M40	5

※ネジは JIS B0203の管用平行めねじに準拠します。

座付水栓E （露出配管用）

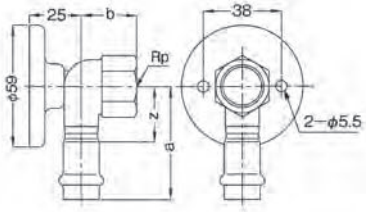

座付水栓エルボショート

呼び径 (Su×B)	a	b	z	単 価	ケース入 数	袋入数
13×½	55	27	27	3,040	M80	5
20×½	60	30	28	3,370	M60	5

※ネジは JIS B0203の管用平行めねじに準拠します。
※リフォーム露出配管用

水栓Eショート

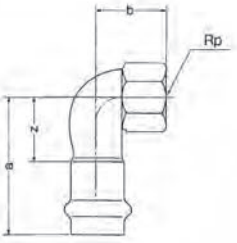

水栓エルボショート

呼び径 (Su×B)	a	b	z	単 価	ケース入 数	袋入数
13×½	55	27	27	1,990	S80	10
20×½	60	30	28	2,370	M80	5
20×¾	65	35	33	2,490	M80	5

※ネジは JIS B0203の管用平行めねじに準拠します。

座付水栓E2 （隠ぺい配管用）

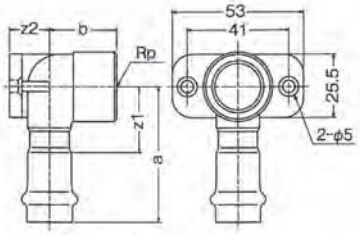

座付水栓エルボショート2

呼び径 (Su×B)	a	b	z1	z2	単価	ケース入 数	袋入数
20×½	60	30	28	20	3,540	S30	10

※ネジは JIS B0203の管用平行めねじに準拠します。
※背座のレベルは(株)アカギ製 A10512のスペーサーで調整可能です。

ケースの大きさは S:小(320×200×140mm) M:中(380×320×140mm) L:大(380×320×270mm)

ダブルプレス

水栓S

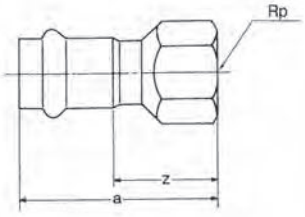

水栓ソケット

呼び径 (Su×B)	a	z	単 価	ケース入 数	袋入数
13×½	60	32	1,760	S100	10
20×½	65	33	1,960	S80	5
20×¾	67	35	1,960	S60	5
25×½	75	39	2,780	S60	5
25×¾	77	41	2,930	S60	5
25×1	74	38	2,780	M80	5

※ネジは JIS B0203の管用平行めねじに準拠します。

C

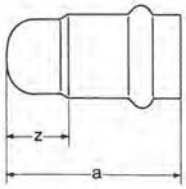

キャップ

呼び径 (Su)	a	z	単 価	ケース入 数	袋入数
13	38	10	900	S100	10
20	50	18	1,010	S80	5
25	56	20	1,140	S80	5
30	80	27	2,510	S30	5
40	92	31	3,060	M40	1
50	102	34	3,590	M30	1
60	117	39	4,660	M15	1

水栓T

※★印は受注生産品
（納期はお問い
合わせください）

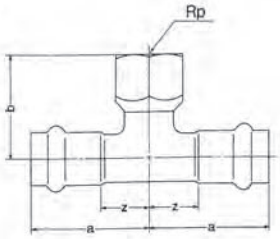

水栓ティー

	呼び径 (Su×B)	a	b	z	単 価	ケース入 数	袋入数
	13×½	45	41	17	2,970	M80	10
	20×½	54	45	22	3,170	M80	5
	20×¾	54	47	22	3,360	M80	5
	25×½	63	50	27	4,110	M40	5
	25×¾	63	52	27	5,820	M40	5
★	25×1	63	54	27	7,100	M40	5
★	30×½	113	64	60	15,610	M20	1
★	40×½	121	66	60	16,170	M10	1
★	50×½	119	70	51	16,520	M10	1
★	60×½	131	78	53	23,470	M5	1

※ネジは JIS B0203の管用平行めねじに準拠します。

座付水栓T

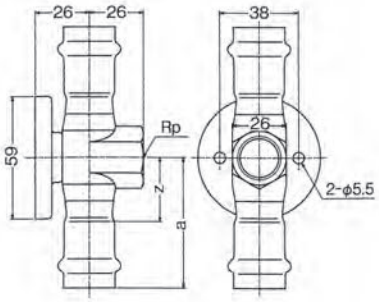

座付水栓ティー

呼び径 (Su×B)	a	z	単 価	ケース入 数	袋入数
13×½	64	36	4,160	S20	5
20×½	63	31	4,390	S20	5

※ネジは JIS B0203の管用平行めねじに準拠します。

ケースの大きさは S:小（320×200×140mm） M:中（380×320×140mm） L:大（380×320×270mm）

BENKAN® 株式会社ベンカン

2021年7月

CU プレス

銅管継手の概念を変えた新しいメカニカルジョイント

CU- プレス

〔特長〕
①火気を使用しません。
②作業に熟練の必要はありません。
③作業条件を選ばないメカニカルタイプ。
④作業時間が大幅に短縮されます。
⑤均一施工が得られます。
⑥完全なクリーンワーキングです。
⑦銅管の材質の軟、硬を問わず使用できます。

■ CU プレス

寸法＼品名	90E 90°エルボ	90CE 90°コンパクトエルボ	45E 45°エルボ	T ティー	S ソケット	BS ベアソケット
10	670	—	—	—	400	—
15	—	670	810	1,350	550	710
20	—	1,050	960	1,880	730	910
25	—	1,320	1,240	2,640	910	1,090
20 × 15	1,520	—	—	—	—	—

寸法＼品名	AS オスアダ S	AS メスアダ S	水栓 E (S)	座付水栓 E	座付水栓 E (腰高)	逆座付水栓 E	水栓 E ショート直管付	座付水栓 E 直管付
15 × ½	1,450	1,520	1,650	1,880	2,320	2,370	1,480	1,890
20 × ½	—	—	2,640	—	—	—	1,970	—
20 × ¾	1,760	1,860	2,640	—	—	—	2,500	—
25 × 1	2,200	2,940	—	—	—	—	—	—

寸法＼品名	T	R
15 × 10	—	910
20 × 15	2,260	1,110
25 × 20	2,700	1,860

寸法＼品名	水栓 S	座付水栓 S	逆座付水栓 S	水栓 T
15 × ½	1,520	2,800	2,320	2,620
20 × ½	1,910	—	—	—
20 × ¾	1,910	—	—	—

寸法＼品名	絶縁ユニオン	直管付ザルボ	片ソケット付 ザルボ	送り座付 水栓 E	送り座付 水栓 S	平パッキン用 オスアダ S
15 × ½	3,080	3,370	2,990	3,850	3,470	1,480
20 × ¾	3,640	—	—	—	—	—

寸法＼品名	90U	US
10 × ½	1,860	1,450
15 × ½	1,860	1,450
15 × ¾	2,290	1,840
20 × ½	2,420	1,910
20 × ¾	2,420	2,210

寸法＼品名	塩ビ管シモウ
15 × 13	3,010
20 × 20	4,190

コマ・サスフィット

2021年8月

専用工具を使用して管を拡管することにより、強い引き抜き阻止力を発揮するステンレス鋼鋼管用のメカニカル継手です。施工性に優れ、作業も簡単に素早く行えます。また継手に装着されているFPカラーにより、締め忘れの確認も一目でできます。

特長

◆拡管式による強い接合　◆素早く確実な接合を実現
◆容易な拡管　◆締め忘れを一目で確認

1）コマ・サスフィット

種類 / 呼び(Su)	エルボ L	45°エルボ L45°	チーズ T	ソケット S	キャップ Ca	ゲートバルブ GV	溶接アダプター YA
13	2,030	2,340	3,360	1,950	800		2,000
20	2,250	2,600	3,700	2,160	880	16,680	2,420
25	3,280	3,550	6,100	2,940	1,080	19,080	3,390
30	5,260	5,020	7,900	3,900	1,280	23,160	4,590
40	6,480	6,600	9,900	5,060	1,650	27,120	6,840
50	8,660	8,520	12,960	6,810	2,120	36,960	9,330
60	12,360	12,480	18,240	10,000	3,100		14,160

種類 / 呼び(Su)	給水栓用エルボ WL	給水栓用座付エルボ WTL	上取型給水栓用座付エルボ UWTL	給水栓用チーズ WT	給水栓用座付チーズ WTT	給水栓用ソケット WS	給水栓用座付ソケット WTS
13 × 1/2	1,980	3,050	3,050	3,480	4,770	2,220	3,620
20 × 1/2	2,460	3,530		3,800		2,270	3,660
20 × 3/4	2,460	3,530		3,900		2,270	3,660
25 × 1/2				5,360			
25 × 1	3,960					3,240	4,980

種類 / 呼び(Su × B)	おすアダプター AP	めすアダプター AQ	絶縁ユニオン SGP用 ZU-SGP	絶縁ユニオン 樹脂ライニング鋼管用 ZU-RCFK	ブッシング Bu	フレキ 継手×継手 F-F	フレキ 継手×ニップル F-N	フランジアダプター 10KFA
13 × 1/2	1,660	1,800	5,690	7,680				5,080
20 × 1/2	1,970	2,190						6,020
20 × 3/4	1,970	2,190	6,470	8,840		13,560	13,440	6,020
25 × 1/2					2,010			
25 × 1	2,490	2,360	7,940	12,480		17,520	17,280	9,000
30 × 1/2					2,440			
30 × 3/4					2,440			
30 × 1	3,350	3,300						11,200
30 × 1 1/4	3,350	3,300	14,640	19,440		24,480	24,480	11,200
40 × 1/2					3,180			
40 × 3/4					3,180			
40 × 1					3,180			
40 × 1 1/4	4,140	4,120						12,480
40 × 1 1/2	4,140	4,120	22,080	28,560		31,080	30,480	12,480
50 × 1/2					3,930			
50 × 3/4					3,930			
50 × 1					3,930			
50 × 1 1/2	5,520	5,660						15,600
50 × 2	5,520	5,660	30,000	36,840		39,840	42,600	15,600
60 × 1/2					6,080			
60 × 3/4					6,080			
60 × 1					6,100			
60 × 1 1/4					6,100			
60 × 2	8,270	8,190						22,440
60 × 2 1/2	8,270	8,190	52,560			54,120	57,000	22,440

種類 / 呼び(Su)	径違いチーズ RT	径違いソケット RS
20 × 13	4,760	2,070
25 × 13	5,840	2,780
25 × 20	5,840	2,780
30 × 13	8,060	3,600
30 × 20	8,060	3,600
30 × 25	8,060	3,600
40 × 13	10,700	5,250
40 × 20	10,700	5,250
40 × 25	10,700	5,250
40 × 30	10,700	5,250

種類 / 呼び(Su)	径違いチーズ RT	径違いソケット RS
50 × 13	11,380	
50 × 20	11,380	6,720
50 × 25	11,380	6,720
50 × 30	11,380	6,720
50 × 40	11,380	6,720
60 × 20	16,080	9,620
60 × 25	16,080	9,620
60 × 30	16,080	9,620
60 × 40	16,080	9,620
60 × 50	16,080	9,620

種類 / 呼び(Su)	径違いチーズ RT
25 × 20 × 20	5,150
30 × 25 × 20	8,700
40 × 30 × 20	11,700
50 × 40 × 20	12,360
60 × 50 × 20	15,240

種類 / 呼び(Su × B)	径違いチーズ 枝部ねじ RTQ
20 × 20 × 1/2	3,770
25 × 25 × 3/4	5,120
30 × 30 × 3/4	8,700
40 × 40 × 3/4	11,700
50 × 50 × 3/4	12,360
60 × 60 × 3/4	15,600

種類 / 呼び(Su × B)	おすアダプターエルボ APL	めすアダプターエルボ AQL
20 × 1/2	2,860	3,050
20 × 3/4	2,860	3,030
25 × 1	3,900	3,770

種類 / 呼び(Su)	メーターソケット MS
20 × G1	3,950
25 × G1 1/4	7,840

2) 工具

専用拡管機全自動タイプ（TK-SF60）　¥380,000
重　　量：18kg
電　　源：AC100V
加工可能サイズ：SUS-TPD 13Su ～ 60Su
標準セット内容：本体、拡管アタッチメント、アタッチメントケース、拡管ゲージ、ドライバー、六角レンチ、スパナ

専用拡管機バッテリータイプ（B-60Ⅱ）　¥380,000
重　　量：8kg
電　　源：充電式バッテリー
加工可能サイズ：SUS-TPD 13Su ～ 60Su
標準セット内容：本体、バッテリー、充電器、拡管ゲージ、特殊スパナ、付属品収納ケース
※拡管アタッチメント、アタッチメントケース別途

MRジョイントⅡ

2021年11月

ステンレス鋼鋼管・銅管兼用型の継手です。袋ナットの締付けによりスリーブが管に圧着し、流体のシールおよび管の抜け出しを阻止する圧縮式の管継手です。

特長

◆ステンレス鋼鋼管と銅管の兼用型
◆施工時に特殊工具を必要としない

1）MRジョイントⅡ

種類 / 呼び（Su）	エルボ	45°エルボ	チーズ	ソケット
	L	L45°	T	S
13	1,020	1,390	1,530	810
20	1,620	1,890	2,300	1,150
25	2,500	2,430	3,430	1,860

種類 / 呼び（Su）	径違いソケット	径違いチーズ
	RS	RT
20 × 13	1,140	2,540
20 × 13 × 13		2,540
25 × 13	1,910	3,770
25 × 20	1,930	3,770
25 × 20 × 20		3,770

種類 / 呼びSu×B×長さ(mm)	ロング給水栓用エルボ
	ロングWL（平行めねじ）
13 × 1/2 × 70	2,130

種類 / 呼び（Su×B）	おすアダプター	めすアダプター	給水栓用エルボ	給水栓用ソケット	給水栓用チーズ
	AP(テーパーおねじ)	AQ(テーパーめねじ)	WL（平行めねじ）	WS（平行めねじ）	WT（平行めねじ）
13 × 1/2	760	830	1,040	1,150	1,860
20 × 1/2			1,620	1,670	
20 × 3/4	1,150	1,150	1,470	1,560	2,300
25 × 1	1,860	1,890	2,740		

2）部品

種類 / 呼びA（Su）	軟質銅管接続用コア（部品）
	M TYPE
15（13）	210
20（20）	280

そろばん継手（アバカス継手）　東尾メック株式会社

【新定価2023年2月】

エルボ	
呼び(Su)	定価(円/個)
13	3,220
20	3,400
25×20	4,970
25	4,650
30	7,320
40	9,000
50	11,160
60	18,560

片口固定	
呼び(Su)	定価(円/個)
20	4,190
25	5,240

45°エルボ	
呼び(Su)	定価(円/個)
13	3,300
20	3,680
25	5,090
30	7,180
40	9,260
50	12,060
60	17,780

ストリートエルボ	
呼び(Su)	定価(円/個)
20	6,300

45°ストリートエルボ	
呼び(Su)	定価(円/個)
20	6,220

リテーナ	
呼び(Su)	定価(円/個)
13	160
20	180
25	220
30	340
40	350
50	400
60	490

建築銅管用リテーナ		
アバカス本体	リテーナ	定価
13Su	1/2	160
20Su	3/4	180
25Su	1	220

銅管専用オスアダプター	
呼び	定価(円/個)
32A	19,140
40A	22,310
50A	26,400

チーズ	
呼び(Su)	定価(円/個)
13	4,880
20	5,320
25	7,250
30	10,740
40	13,610
50	15,970
60	27,540

径違いチーズ	
呼び(Su)	定価(円/個)
20×13	5,890
25×13	7,280
25×20	7,280
30×20	10,820
30×25	10,820
40×13	14,380
40×20	14,380
40×25	14,380
40×30	14,380
50×13	15,680
50×20	15,680
50×25	15,680
50×30	15,680
50×40	15,680
60×20	22,400
60×25	22,400
60×30	22,400
60×40	22,400
60×50	22,400

メスネジチーズ	
呼び(Su)	定価(円/個)
25×3/4	6,280
30×3/4	10,220
40×3/4	14,250
50×3/4	15,330

やり取り継手	
呼び(Su)	定価(円/個)
13	4,440
20	4,890
25	6,220
30	10,740
40	12,520
50	14,320

ソケット	
呼び(Su)	定価(円/個)
13	2,960
20	3,300
25	4,160
30	5,890
40	7,650
50	9,390
60	14,570

径違いソケット	
呼び(Su)	定価(円/個)
20×13	3,020
25×13	3,970
25×20	3,970
30×20	5,220
30×25	5,220
40×13	7,080
40×20	7,080
40×25	7,080
40×30	7,080
50×13	9,120
50×20	9,120
50×25	9,120
50×30	9,120
50×40	9,120
60×50	13,630

１０ｋフランジ	
呼び(Su)	定価(円/個)
20×20A	7,570
25×25A	11,820
30×25A	15,680
30×32A	15,680
40×32A	17,430
40×40A	17,430
50×40A	21,250
50×50A	21,250
60×50A	29,160
60×65A	29,160

給水栓エルボ	
呼び(Su)	定価(円/個)
13×G1/2	2,600
20×G1/2	3,110
20×G3/4	3,110
25×G1	4,750

座付給水栓エルボ	
呼び(Su)	定価(円/個)
13×G1/2	3,940
20×G1/2	4,480
20×G3/4	4,480
25×G1	7,070

台付給水栓エルボ	
呼び(Su)	定価(円/個)
20×G1/2	4,500

一体型給水栓エルボ	
呼び(Su)	定価(円/個)
20×G1/2	3,120

給水栓ソケット	
呼び(Su)	定価(円/個)
13×G1/2	2,840
20×G1/2	2,980
20×G3/4	2,980
25×G1	4,380

給水栓チーズ	
呼び(Su)	定価(円/個)
13×G1/2	4,630
20×G1/2	5,020
20×G3/4	5,020
25×G1	6,920

座付給水栓チーズ	
呼び(Su)	定価(円/個)
20×G1/2	5,620

テストプラグ	
呼び(Su)	定価(円/個)
13	1,930
20	2,030
25	2,290
30	7,220
40	8,450
50	9,780

支持金具	
呼び(Su)	定価(円/個)
13	700
20	780
25	820

オスアダプターソケット	
呼び(Su)	定価(円/個)
13×R1/2	2,220
20×R1/2	2,660
20×R3/4	2,660
25×R1	3,290
30×R1	5,040
30×R1.1/4	5,040
40×R1.1/4	5,870
40×R1.1/2	5,870
50×R1.1/2	7,520
50×R2	7,520
60×R2	13,990
60×R2.1/2	13,990

メスアダプターソケット	
呼び(Su)	定価(円/個)
13×R1/2	2,390
20×R1/2	2,890
20×R3/4	2,890
25×R1	3,220
30×R1	4,900
30×R1.1/4	4,900
40×R1.1/4	6,300
40×R1.1/2	6,300
50×R1.1/2	8,120
50×R2	8,120

オスアダプターエルボ	
呼び(Su)	定価(円/個)
20×R1/2	3,520
20×R3/4	3,520
25×R1	4,570

メスアダプターエルボ	
呼び(Su)	定価(円/個)
20×R3/4	3,740

ニップル	
呼び(Su)	定価(円/個)
20	3,250
25	3,820
30	5,290
40	6,160
50	7,990

キャップ	
呼び(Su)	定価(円/個)
13	4,860
20	5,850
25	7,120
30	8,850
40	10,080
50	12,810


①ゲージを使い差込標線を記入


②標線が消えるまでパイプを挿入


③パイプを押さえ、袋ナットを締込む


④インジケーターが消えれば完了

ONK **Nice Joint**

単位：円

材質	SCS13 (SUS304) 呼び径は Su										
品名	90°エルボ		品名	45°エルボ		品名	チー		品名	ソケット	
製品記号	NJ90E		製品記号	NJ45E		製品記号	NJT		製品記号	NJS	
形状			形状			形状			形状		
呼び径	定価	箱入個数	呼び径	定価	箱入個数	呼び径	定価	箱入個数	呼び径	定価	箱入個数
13	3,220	80	13	3,290	60	13	4,770	40	13	2,730	80
20	3,410	80	20	3,650	50	20	5,240	50	20	3,020	60
25	4,650	40	25	5,100	40	25	8,500	30	25	4,120	40
30	7,340	30	30	7,200	30	30	11,100	20	30	5,460	40
40	9,030	30	40	9,300	20	40	13,800	12	40	7,070	30
50	12,200	20	50	12,100	12	50	18,100	8	50	9,360	24
60	18,000	15	60	17,800	6	60	25,400	6	60	13,900	16

材質	SCS13 (SUS304) 呼び径は Su										
品名	径違いエルボ		品名	径違いチー		品名	三方径違いチー		品名	径違いソケット	
製品記号	NJRE		製品記号	NJRT		製品記号	NJ3RT		製品記号	NJRS	
形状			形状			形状			形状		
呼び径	定価	箱入個数	呼び径	定価	箱入個数	呼び径	定価	箱入個数	呼び径	定価	箱入個数
20×13	4,060	24 (12)	20×13	6,640	50	–			20×13	2,900	60
–			25×13	8,200	30	–			25×13	3,880	40
25×20	5,340	40	25×20	8,200	30	25×20×20	7,130	30	25×20	3,880	40
–			30×13	11,300	20	–			30×13	5,020	30
–			30×20	11,300	20	30×25×20	12,200	20	30×20	5,020	30
30×25	9,210	30	30×25	11,300	20	30×25×25	12,200	20	30×25	5,020	30
–			40×13	14,900	12	–			40×13	7,310	30
–			40×20	14,900	12	–			40×20	7,310	30
–			40×25	14,900	12	40×30×20	16,300	12	40×25	7,310	30
40×30	11,300	20	40×30	14,900	12	40×30×25	16,300	12	40×30	7,310	30
–			50×13	16,100	8	–			–		
–			50×20	16,100	8	–			50×20	9,360	24
–			50×25	16,100	8	–			50×25	9,360	24
–			50×30	16,100	8	50×40×20	17,300	8	50×30	9,360	24
50×40	13,400	12	50×40	16,100	8	50×40×25	17,300	8	50×40	9,360	24
–			60×20	22,600	6	–			60×20	13,700	16
–			60×25	22,600	6	–			60×25	13,700	16
–			60×30	22,600	6	–			60×30	13,700	16
–			60×40	22,600	6	60×50×20	21,300	6	60×40	13,700	16
60×50	19,400	6	60×50	22,600	6	60×50×25	21,300	6	60×50	13,700	16

1) ▭日本水道協会品質認証センター「認証品」
2) 小数字は箱入個数。（　）内は小箱入個数。

Nice Joint

ONK

単位：円

材質	SCS13 (SUS304) 呼び径は Su							
品名	おすアダプタ		めすアダプタ		おすアダプタエルボ		めすアダプタエルボ	
製品記号	NJMA		NJFA		NJEMA		NJEFA	
形状								
呼び径	定価	箱入個数	定価	箱入個数	定価	箱入個数	定価	箱入個数
13×1/2	2,320	80 (20)	2,510	80 (20)				
20×1/2	2,760	48 (12)	3,080	48 (12)	4,050	24 (12)	4,230	24 (12)
20×3/4	2,760	48 (12)	3,080	48 (12)	4,050	24 (12)	4,230	24 (12)
25×1	3,500	30 (15)	3,290	30 (15)	5,440	16 (8)	5,260	16 (8)
30×1	4,670	30	4,620	30				
30×1 1/4	4,670	30	4,620	30				
40×1 1/4	5,790	30	5,750	30				
40×1 1/2	5,790	30	5,750	30				
50×1 1/2	7,700	24	7,880	24				
50×2	7,700	24	7,880	24				
60×2	11,600	16	11,400	16				
60×2 1/2	11,600	16	11,400	16				

材質	SCS13 (SUS304) 呼び径は Su	
品名	T型ねじ	
製品記号	NJTS	
形状		
呼び径	定価	箱入個数
13×Rc1/8	5,440	40 (20)
13×Rc1/4	5,440	40 (20)
13×G1/4	5,440	40 (20)

材質	SCS13 (SUS304) 呼び径は Su				
品名	三方径違いねじ付チー		品名	径違いねじ付チー	
製品記号	NJ3RTF		製品記号	NJRTF	
形状			形状		
呼び径	定価	箱入個数	呼び径	定価	箱入個数
25×20×3/4	7,200	30	20×20×1/2	5,260	30
30×25×3/4	12,200	20	20×20×3/4	5,260	30
40×30×3/4	16,300	12	25×25×3/4	7,200	30
50×40×3/4	17,300	8	30×30×3/4	12,200	20
60×50×3/4	21,300	6	40×40×3/4	16,300	12
			50×50×3/4	17,300	8
			60×60×3/4	21,300	6

1) ▭日本水道協会品質認証センター「認証品」
2) 小数字は箱入個数。（　）内は小箱入個数。

材質	SCS13 (SUS304) 呼び径は Su			
品名	径違いサービスチー		品名	めねじ付チー
製品記号	NJRST		製品記号	NJFT
形状			形状	
呼び径	定価	箱入個数	呼び径	定価	箱入個数
20×3/4×1/2	6,660	48 (12)	20×3/4×3/4	6,660	48 (12)

材質	SCS13 (SUS304) 呼び径は Su			
品名	おすアダプタ (PJねじ)		品名	おすアダプタ (Gねじ)
製品記号	NJMAPJ		製品記号	NJMAG
形状			形状	
呼び径	定価	箱入個数	呼び径	定価	箱入個数
20×1/2	2,840	48 (12)	20×G3/4	2,980	48 (12)

水や油が漏れたまま、即ち圧力がかかっている状態でもピタリと止まります。

圧着ソケットの特長

（1） パイプの中身を抜かずに、運転中に漏れ止めが出来ますから、設備の稼動停止や、エアー抜き等は一切不要です。
（2） 取付けや締め込みは至ってかんたんです。単にネジを締めるだけですから、5～10分で作業は完了します。
（3） 直管部はもとより、継手（ソケット・エルボ・チーズ等）のネジ切り部でも同じ方法で漏れ止め出来ます。
（4） 振動のあるパイプにでも使用出来ます。
（5） 使用温度範囲は、－30～130℃ですから冷凍用から蒸気迄使用出来ます。
（6） 何回でも使用出来ます。
（7） 継手は外さず、さらにソケットを取付けたような立派な仕上りとなります。

鋼管兼用型（継手部・直管部） 耐圧力 2MPa（20kgf/cm²）
耐熱温度 -30～130℃

チーズ、エルボー、ソケット等の継手部のネジ切り箇所からの漏れも直管部のピンホールの漏れも、修理することが出来ます。
水・湯・オイル・蒸気の各流体のパイプの漏れ止めに使用出来ます。

構造・サイズ

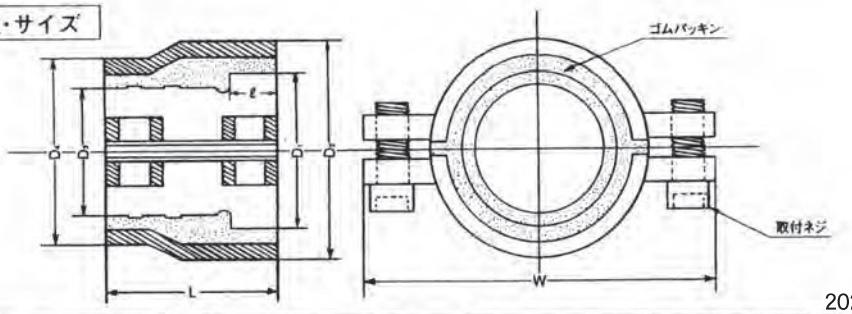

2022年4月

型番	D_1	D_2	D_3	D_4	L	W	ℓ	使用6角レンチ 取付ネジ	使用6角レンチ 圧入ネジ	定価
S 15A	28	46	22	40	50	78	11	6	4	8,800
S 20A	34	52	28	46	50	84	12	6	4	8,800
S 25A	41	61	34	54	50	94	13	6	4	9,200
S 32A	50	71	43	63	55	117	15	8	5	10,500
S 40A	56	78	49	71	65	122	15	8	6	12,000
S 50A	70	92	61	84	70	142	18	10	6	13,000
S 65A	92	20	76	108	70	172	20	10	6	19,500
S 80A	105	133	89	121	80	189	20	12	6	25,000
S100A	134	162	114	146	80	218	20	12	6	30,000
W125A	163	199	142	182	105	279	24	12	6	55,000
W150A	192	228	166	206	105	308	26	12	6	61,000

（註）型番のWは水・湯用、S水・湯・オイル・蒸気兼用型です。

銅管兼用型（継手部・直管部）

耐圧力 1MPa（10kgf/cm²）
耐熱温度 −30〜80℃

銅管のチーズ、エルボー、ソケットと直管との接続部、および直管自体の漏れを修理することが出来ます。

構造・サイズ

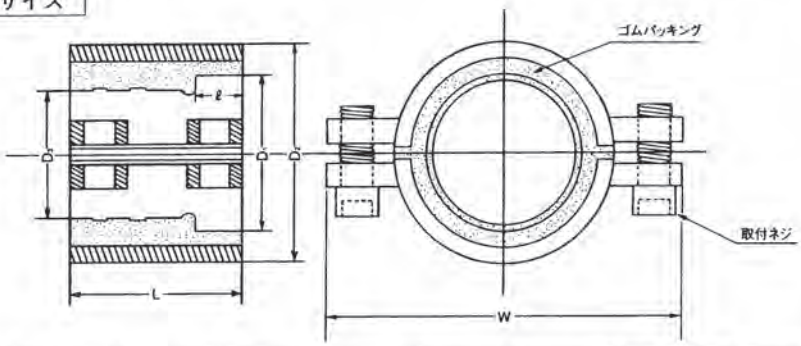

型番	D_1	D_2	D_3	L	W	ℓ	使用6角レンチ 取付ネジ	使用6角レンチ 圧入ネジ	定価
CP 1/2	18	36	16	50	68	10	6	4	9,200
CP 3/4	25.2	42	22.4	50	75	12	6	4	9,200
CP1	32	51	28.8	50	84	14	6	4	9,500
CP1 1/4	38.6	57	35	55	99	16	8	5	11,000
CP1 1/2	45.4	66	41.4	65	112	18	8	6	12,500
CP2	58.8	80	54.2	70	126	20	10	6	13,500

（註）耐熱温度は −30 〜 80℃です。



使用方法

（1）パイプや継手の漏れ個所に圧着ソケットの半割の夫々が相対するように当てがい、4個の取付用ネジをネジ穴に少し引っかける程度に取り付け、パイプと圧着ソケットの隙間を大きく取ります。

（2）外周に配置してある圧入用ネジを締め込み、ネジの上面が、圧着ソケットの外表面に一致する（面一になる）ようにして下さい。

（3）4個の取付用ネジを少しづつ平均して締めて行き、漏れが止る迄、継続して下さい。偏締めにならないように注意して下さい。

児玉工業（株）

2022年4月

鋼管 直管専用型 構造・サイズ　耐圧力 20kg/cm²

水湯，オイル，蒸気のパイプに使用可。

鋼管の直管部のピンホールや長い腐食漏れの箇所を流体の運転を止めずに漏れ止めするための圧着ソケットであります。ロングサイズ、ハーフサイズの2種類があります。

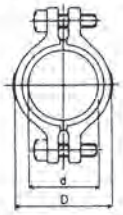

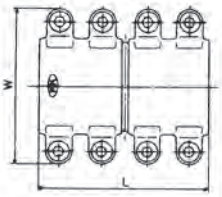

型　番	d	D	W	L	六角レンチ（mm）	単　価
L 20A	27	43	72	80	6	10,500
L 20A×1/2				40		6,500
L 25A	33	49	78	80	6	11,500
L 25A×1/2				40		7,200
L 32A	42	59	96	104	8	13,000
L 32A×1/2				52		8,200
L 40A	48	67	107	120	8	14,000
L 40A×1/2				60		9,000
L 50A	59	79	117	120	8	15,500
L 50A×1/2				60		10,000
L 65A	75	100	145	140	10	22,500
L 65A×1/2				70		13,500
L 80A	88	116	165	160	10	29,000
L 80A×1/2				80		16,500
L100A	112	142	195	160	10	34,000
L100A×1/2				80		19,500

（註1）六角レンチは、ラチェット式のものか、出来るだけ長いものを使用して下さい。
（註2）パイプの突き合わせ接続は出来ませんのでご注意下さい。

日管工業（株）

2021年3月

SAジョイント

低圧配管用（3kg/cm²以下の水，空気）

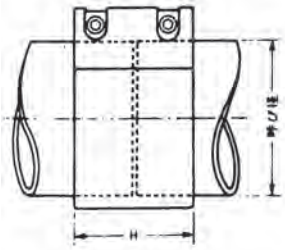

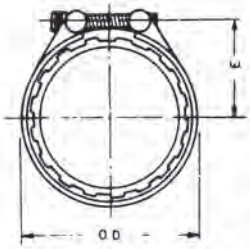

■使用可能管種

- 鋼管・塩ビ管（VP）
- 塩ビライニング鋼管
- コーティング鋼管

■SAジョイントの主な用途

① 排水と通気設備配管
- 汚水，雑排水用の白ガス管，コーティング鋼管及塩ビ管（VP）の接続
- 配管ユニットの接続
- ユニットバス配管の接続
- 防水パントラップの接続
- 立管の熱膨張吸収用の伸縮継手
- 通気管の接続

2021年3月

寸法 / 呼び径	O·D	H	E	ボルト径	重量（kg）	締付標準トルク（kg・cm）	価　格
40 A	66	53	38	M 6	0.26	40～50	2,900
50 A	78	58	44	M 6	0.30	50～75	3,750
65 A	94	68	53	M 6	0.40	130～150	4,750
80 A	107	83	60	M 6	0.51	130～150	5,700
100 A	132	103	75	M 8	0.90	150～200	8,250
125 A	158	128	87	M 8	1.40	250～300	11,800
150 A	184	153	100	M10	2.00	350～400	17,300
200 A	239	153	130	M10	2.50	450～500	23,900

注1.接続されるパイプの径は，JIS G 3452，SGPのサイズに準じています。
注2.締付のためのボルトは，JIS B 1176六角穴付きボルトの寸法に合せています。

ストラブ・カップリング

ショーボンドマテリアル株式会社

◆グリップタイプ　一般配管用　抜け（脱管）防止型

呼び径	ゴムスリーブ：EPDM 水、温水、空気、薬品用 型式番号	価格	ゴムスリーブ：NBR 油類、有機ガス用 型式番号	価格
20A	G-20ESS ※	9,500	G-20NSS	9,500
25A	G-25ESS ※	9,700	G-25NSS	9,700
32A	G-32ESS ※	10,300	G-32NSS	10,300
40A	G-40ESS ※	10,500	G-40NSS	10,500
50A	G-50ESS ※	11,200	G-50NSS	11,200
65A	G-65ESS ※	14,300	G-65NSS	14,300
80A	G-80ESS ※	15,600	G-80NSS	15,600
100A	G-100ESS ※	17,000	G-100NSS	17,000
125A	G-125ESS ※	26,200	G-125NSS	26,200
150A	G-150ESS ※	31,500	G-150NSS	31,500
200A	G-200ESS ※	71,400	G-200NSS	71,400
250A	G-250ESS ※	111,400	G-250NSS	111,400
300A	G-300ESS ※	127,100	G-300NSS	127,100

●ステンレスボルトの価格です。クロモリボルトの価格についてはお問いあわせください。※印＝水協認証登録品です。

■グリップタイプ／脱管防止機能（抜け防止）つき

●各部の名称
①ケーシング/②ゴムスリーブ/③締付けボルト/④グリップリング/⑤棒状ワッシャ/⑥棒状ナット/⑦スライド板

■ストラブ・グリップGタイプ 消防認定品　抜け（脱管）防止

呼び径	仕様	使用圧力 MPa（鋼管）	型式番号	価格 ステンレスボルト
20A		2.0	G−20EFSS	10,100
25A			G−25EFSS	10,300
32A			G−32EFSS	10,700
40A			G−40EFSS	10,900
50A			G−50EFSS	11,600
65A			G−65EFSS	14,900
80A			G−80EFSS	16,100
100A	ステンレスケーシング		G−100EFSS	17,500
125A	：SUS304		G−125EFSS	26,700
150A	ゴムスリーブ：EPDM		G−150EFSS	32,100
200A	流体温度−30℃～90℃	1.6	G−200EFSS	72,000

■SBソケット（S型）ネジ継手部

ネジ継手部からの漏水補修に！
ボルト：ステンレス

流体温度 EPDM -30℃～100℃ 蒸気配管については160℃で3ヶ月、140℃で1年間。NBR -20℃～80℃

適用管外径	型式番号 EPDM	NBR	価格
20A	SB-20SE	SB-20SN	7,200
25A	SB-25SE	SB-25SN	9,200
32A	SB-32SE	SB-32SN	10,500
40A	SB-40SE	SB-40SN	11,500
50A	SB-50SE	SB-50SN	12,700
65A	SB-65SE	SB-65SN	19,200
80A	SB-80SE	SB-80SN	20,900
100A	SB-100SE	SB-100SN	23,700

■ストラブ・グリップ316タイプ 抜け（脱管）防止　低価格

低コスト・高耐食・軽量のメカニカル管継手
ボルト：ステンレス　流体温度　EPDM−30℃～80℃　NBR　−20℃～70℃　空気0.7MPa

呼び径	使用圧力 MPa	型式番号 EPDM	NBR	価格	呼び径	使用圧力 MPa	型式番号 EPDM	NBR	価格
20A	1.6	316−20E ※	316−20N	6,600	80A	1.6	316−80E ※	316−80N	11,600
25A		316−25E ※	316−25N	6,900	100A		316−100E ※	316−100N	12,800
32A		316−32E ※	316−32N	7,100	125A		316−125E ※	316−125N	20,400
40A		316−40E ※	316−40N	7,500	150A	1.3	316−150E ※	316−150N	26,200
50A		316−50E ※	316−50N	8,100	200A	1.0	316−200E ※	316−200N	53,300
65A		316−65E ※	316−65N	10,700					

※印＝水協認証登録品です。

■ストラブ・グリップGXタイプ 抜け（脱管）防止　トルクレンチ不要

ボルト：ステンレス　ゴムスリーブ：EPDM　流体温度−30℃～90℃

呼び径	使用圧力 MPa	型式番号	価格	呼び径	使用圧力 MPa	型式番号	価格
15A	1.6（空気1.0）	GX−15E	8,300	80A	1.6（空気1.0）	GX−80E ※	14,000
20A		GX−20E ※	8,500	100A		GX−100E ※	15,300
25A		GX−25E ※	8,800	125A		GX−125E ※	23,000
32A		GX−32E ※	9,200	150A		GX−150E ※	27,900
40A		GX−40E ※	9,500	200A		GX−200E ※	63,000
50A		GX−50E ※	9,900				
65A		GX−65E ※	12,900				

※印＝水協認証登録品です。

■GUタイプ　銅管専用

ボルト：ステンレス
ゴムスリーブ：EPDM
流体温度−30℃～80℃

適用管外径	型式番号	価格
φ22.2	GU-20E	10,900
φ28.6	GU-25E	11,500
φ34.9	GU-32E	11,700
φ41.3	GU-40E	12,500

■ストラブクランプCタイプ　ピンホール部

配管のピンホールや腐食割れした部分の漏水補修に！

C型

呼び径	使用圧力 MPa	ゴムスリーブ：EPDM 型式番号	価格 クロモリボルト		ステンレスボルト		ゴムスリーブ：NBR 型式番号	価格 クロモリボルト		ステンレスボルト	
20A	1.0（空気0.7）	C−20E		—	S	7,200 ※	C−20N		—	S	7,200
25A		C−25E		—	S	9,200 ※	C−25N		—	S	9,200
32A		C−32E		—	S	10,500 ※	C−25N		—	S	10,500
40A		C−40E		—	S	11,500 ※	C−25N		—	S	11,500
50A		C−50E	C	10,700 ※	S	11,700 ※	C−50N	C	10,700	S	11,700
65A		C−65E	C	12,600 ※	S	13,700 ※	C−65N	C	12,600	S	13,700
80A		C−80E	C	14,900 ※	S	16,000 ※	C−80N	C	14,900	S	16,000
100A		C−100E	C	16,900 ※	S	18,200 ※	C−100N	C	16,900	S	18,200
125A		C−125E	C	22,200 ※	S	24,900 ※	C−125N	C	22,200	S	24,900
150A		C−150E	C	25,000 ※	S	27,500 ※	C−150N	C	25,000	S	27,500
200A		C−200E	C	36,300 ※	S	39,800 ※	C−200N	C	36,300	S	39,800
250A		C−250E	C	41,100 ※	S	44,600 ※	C−250N	C	41,100	S	44,600
300A		C−300E	C	45,400 ※	S	48,900 ※	C−300N	C	45,400	S	48,900

※印＝水協認証登録品です。　EC＝クロモリボルト　NC＝クロモリボルト
ES＝ステンレスボルト　NS＝ステンレスボルト

球形高耐久型

タフボーイ

低反力・耐久性に優れたゴム製フレキシブル継手

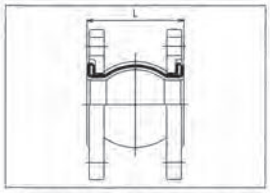

※フランジの規格及び材質は変更不可です。

規格・材質 / 呼び径×L	JIS 10K (SS 400)
25A×100L	13,200
32A×100L	15,600
40A×100L	16,200
50A×100L	18,600
65A×120L	24,000
80A×120L	27,600
100A×120L	31,200
125A×120L	44,400
150A×150L	66,000
200A×150L	82,800
250A×175L	132,000
300A×175L	168,000

タフボーイ（日水協品）

規格・材質 / 呼び径×L	JIS 10KF (SS 400)
20A×100L	18,000
25A×100L	18,000
32A×100L	19,200
40A×100L	19,800
50A×100L	22,200
65A×120L	28,200
80A×120L	31,800
100A×120L	37,200

増圧給水用

BFコネクタ

信頼性を追求したゴム製フレキシブル継手

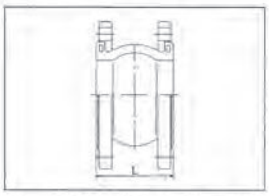

※フランジの規格及び材質は変更不可です。

規格・材質 / 呼び径×L	JIS 10K (SUS 304)
25A×100L	33,400
32A×100L	48,300
40A×100L	50,100
50A×100L	58,700
65A×110L	77,100
80A×110L	88,600
100A×110L	98,900

3山形

ピュアジョイント

給水一次側に使えるゴム製フレキシブル継手

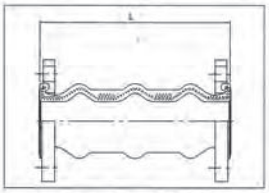

※フランジ材質はSUS304・316に変更可能です。

※上水フランジは別途お見積りいたします。

※200Aは**受注生産品**となります。

規格・材質 / 呼び径×L	JIS 10K (SS 400)
20A×250L	22,000
25A×250L	23,700
32A×250L	28,100
40A×250L	28,600
50A×250L	33,000
65A×250L	40,400
80A×250L	47,000
100A×250L	60,500
125A×250L	77,000
150A×250L	93,500
200A×400L	330,000（受注生産品）

◆標準品：JIS10K（SS 400）

高耐久型

TOUGHLEX（タフレックス）

内圧負荷による軸方向変位を抑制した低反力型のゴム製フレキシブル継手

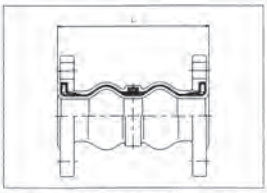

※フランジの規格及び材質は変更不可です。

規格・材質 / 呼び径×L	JIS 10K (SS 400)
20A×120L	19,800
25A×120L	19,800
32A×175L	22,200
40A×175L	22,800
50A×175L	25,800
65A×175L	31,200
80A×175L	34,800
100A×225L	46,800
125A×225L	62,400
150A×225L	84,000
200A×250L	115,200
250A×250L	168,000
300A×250L	220,000

2山形

PTコネクタ

PTの愛称で親しまれ振動吸収・変位吸収・耐圧などの各性能に優れた2山形ゴム製フレキシブル継手

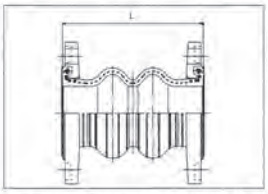

※溶融亜鉛メッキは、別途お見積りいたします。

※フランジ材質はSUS304・316に変更可能です。

※JIS5K（32A～）・20K・PVC（JIS10K）・上水フランジ・コントロールユニットは別途お見積りいたします。

規格・材質 / 呼び径×L	JIS 10K (FCD 450)	JIS 10K (SS 400)
20A×120L	10,300	12,700
25A×120L	10,300	12,700
32A×175L	10,300	12,700
40A×175L	10,400	13,300
50A×175L	11,500	15,000
65A×175L	12,700	19,000
80A×175L	13,800	20,200
100A×225L	19,000	26,500
125A×225L	25,300	36,800
150A×225L	32,200	46,000
200A×325L	56,400	71,300
250A×325L	80,500	100,700
300A×325L	90,900	114,500

◆標準品：JIS10K（FCD 450）

2山形ねじ込みタイプ

PTコネクタ S

PTコネクタをねじ接続タイプに転用した小口径ゴム製フレキシブル継手

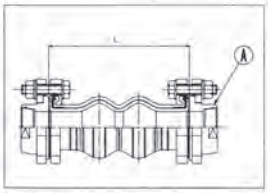

※金具オールSUSの場合は、別途お見積りいたします。

規格・材質 / 呼び径×L	ユニオン (FCD 450)	ユニオン (SUS 304) A部のみ
15A×120L	18,400	51,800
20A×120L	19,000	51,800
25A×120L	19,600	52,400
32A×175L	20,200	69,600
40A×175L	20,700	70,200
50A×175L	25,900	90,300

◆標準品：ユニオン（FCD 450）

球形

トーゼンフレックス

防振継手としてポピュラーな球形ゴム製フレキシブル継手

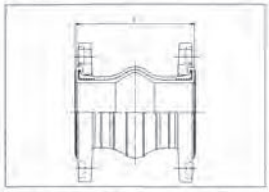

※20・25・350・400Aの5Kフランジタイプは製作できません。
※溶融亜鉛メッキは、別途お見積りいたします。
※フランジ材質はSUS304・316に変更可能です。
※JIS5K・20K・PVC（JIS10K）・上水フランジ・コントロールユニットは別途お見積りいたします。

規格・材質 / 呼び径×L	JIS 10K (FCD 450)	JIS 10K (SS 400)
20A×140L	20A/25Aはトーゼンフレックス（埋ゴム品）を参照願います。	
25A×140L		
32A×150L	9,400	11,100
40A×150L	9,600	11,400
50A×150L	11,700	13,200
65A×150L	13,800	16,200
80A×150L	15,600	18,600
100A×150L	20,300	22,800
125A×150L	25,800	30,600
150A×150L	34,200	40,400
200A×150L	51,000	54,600
250A×200L	80,400	86,400
300A×200L	100,800	103,800
350A×200L	-	220,000
400A×200L	-	328,000

◆標準品：300AまでJIS10K（FCD 450）
：350A、400A JIS10K（SS 400）

トーゼンフレックス（埋ゴム品）

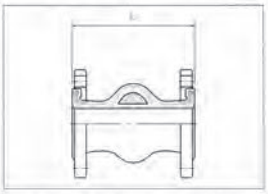

※20・25Aの5Kフランジタイプは製作できません。
※溶融亜鉛メッキは、別途お見積りいたします。
※フランジ材質はSUS304・316に変更可能です。
※JIS5K・20K・PVC（JIS10K）・上水フランジ・コントロールユニットは別途お見積りいたします。

規格・材質 / 呼び径×L	JIS 10K (FCD 450)	JIS 10K (SS 400)
20A×140L	28,800	31,200
25A×140L	29,400	32,400
32A×150L	30,000	33,600
40A×150L	31,200	34,800
50A×150L	34,200	38,400
65A×150L	41,400	46,800
80A×150L	48,000	54,000
100A×150L	61,200	68,400
125A×150L	72,000	82,800
150A×150L	91,200	104,000
200A×150L	144,000	156,000
250A×200L	お問い合せ下さい。	
300A×200L		

◆標準品：JIS10K（FCD 450）

球形ねじ込みタイプ

トーゼンフレックス S

トーゼンフレックスをねじ接続タイプに転用した小口径ゴム製フレキシブル継手

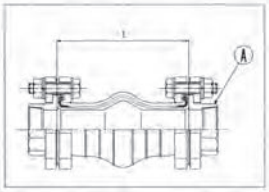

※金具オールSUSの場合は、別途お見積りいたします。

規格・材質 / 呼び径×L	ユニオン (FCD 450)	ユニオン (SUS 304) A部のみ
15A×140L	31,800	67,200
20A×140L	31,800	67,200
25A×140L	32,400	67,800
32A×150L	33,600	93,600
40A×150L	34,200	94,800
50A×150L	37,800	129,000

◆標準品：ユニオン（FCD 450）

ファンコイル用

ファコレックス

現場のニーズに応え省力化を追求したファンコイル用ゴム製フレキシブル継手

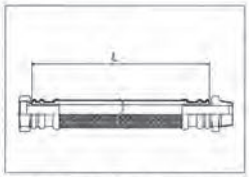

※継手本体の標準接続は一端が袋ナット（平行ねじ）でパッキン付、他端は外ねじ（テーパねじ）です。

※両端ともテーパおねじが必要な場合は、アダプタ付（下記価格参照）とご指定ください。

※ ［　　］ は標準在庫です。

※15A、32Aは**受注生産品**です。

※ファコレックス高圧用は**受注生産品**です。

ファコレックス CAC 406C

呼び径 / L	15A		20A		25A		32A	
		保温付		保温付		保温付		保温付
200L	6,500	7,300	7,800	8,600	9,100	10,800	–	–
300L	6,900	7,700	8,200	9,100	10,400	11,500	22,800	23,400
500L	7,700	8,600	9,100	10,300	11,700	12,900	25,400	26,000
800L	8,000	8,800	11,000	11,700	15,000	15,600	28,600	29,300
1000L	9,000	10,400	11,100	12,500	15,600	15,900	31,200	32,500
1500L	11,600	12,800	15,600	16,800	21,500	22,800	37,700	39,000

ファコレックス高圧用 CAC 406C

呼び径 / L	20A		25A	
		保温付		保温付
200L	8,800	9,500	11,200	12,400
300L	9,700	10,600	12,500	13,700
500L	11,500	12,800	15,000	16,900
800L	15,600	16,900	18,900	20,800
1000L	16,300	18,200	21,500	23,400
1500L	20,800	23,400	27,300	29,900

ファコレックス用アダプター

オス*オス(G*R)	CAC 406C製
15A	1,020
20A	1,260
25A	2,100
32A	3,840

ゴム被覆型

ユーフレックス

フッ素樹脂と合成ゴムによって構成された
複合機能型フレキシブル継手

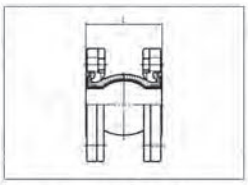

※JIS 20Kフランジ・上水・ANSIなど各規格フランジに変更可能です。

※JIS 5Kフランジタイプは製作不可です。

※20A・32AのANSIフランジタイプは製作不可です。

※フランジ材質はSUS304・316に変更可能です。

※コントロールユニットは別途お見積りいたします。

規格・材質 / 呼び径 ×L	JIS 10K (SS 400)
20A× 74L	81,600
25A× 74L	82,800
32A× 74L	91,200
40A× 74L	91,800
50A× 104L	98,400
65A× 106L	110,400
80A× 106L	126,000
100A× 115L	180,000
125A× 135L	354,000
150A× 135L	396,000
200A× 135L	516,000
250A× 140L	912,000
300A× 140L	984,000

◆標準品：JIS10K（SS 400）

ベローズ形

FLONEXα

耐久性に優れたフッ素樹脂製３山ベローズ

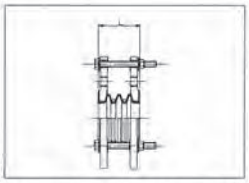

※フランジ材質はSS400・SUS304に変更可能です。

規格・材質 / 呼び径 ×L	JIS 10K (FCD 450)
20A× 44L	29,400
25A× 44L	30,000
32A× 49L	35,700
40A× 51L	37,500
50A× 68L	47,500
65A× 77L	58,800
80A× 85L	66,900
100A× 85L	91,300
125A× 100L	125,000
150A× 100L	168,800
200A× 133L	250,000
250A× 170L	485,000
300A× 190L	581,300

◆標準品：JIS10K（FCD 450）

F110

（株）テクノフレックス
2022年7月

フランジ型汎用品フレキシブルメタルホース
配管の心合わせ用。
接液部はSUS304となります。

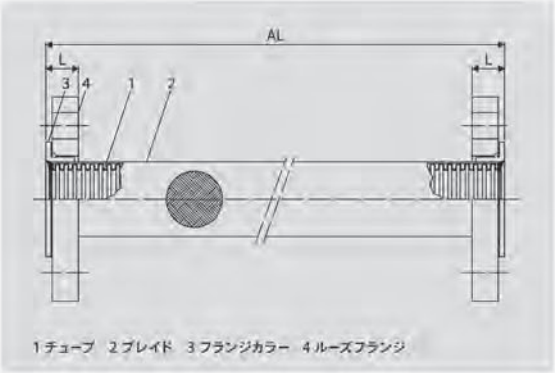

口径　15A～100A
在庫品全長　300,400,500,600,800,1000mm
※上記以外の長さも製作可能(受注製作)
継手金具　JIS10K/SS400(電気亜鉛メッキ)
※JIS5Kも製作可能(受注製作)
適合仕様　国土交通省仕様／諸官庁仕様フレキシブルジョイント

国土交通省大臣官房官庁営繕部監修
公共建築工事標準仕様書(機械設備工事編)平成28年版
第2編：共通工事　第2章：配管工事
フレキシブルジョイント　ベローズ形（2.2.9.1 水用）
鋼製フランジ付きで、ベローズ、保護鋼帯及び接液部は、JIS G 4305(冷間圧延ステンレス鋼板及び鋼帯)によるSUS304、SUS316又はSUS316Lとし、十分な可とう性及び耐圧強度を有するもので、その全長は次による。

※配管の心合わせに適用ください。
※機械変位、振動の発生する配管にはF115(P15)をご使用ください。
※配管との接続にはステンレス鋼用の防食ガスケット(パッキン)をお奨め致します。
※中水、排水等 厳しい環境にご使用の場合には腐食の可能性があります。
※本型式は行政に基づく指導がある危険物ラインにはご使用できません。

(イ)呼称25以下は300mm以上とする。
(ロ)呼称32以上50以下は500mm以上とする。
(ハ)呼称65以上150以下は750mm以上とする。
(二)呼称200以上は1,000mm以上とする。

適用チューブ(在庫品) USED TUBES TYPE

口径 NOMINAL DIAMETER	15A	20A	25A	32A	40A	50A	65A	80A	100A
チューブ型式 TUBES TYPE (SUS304)	SA						OH		
内径 INSIDE DIAMETER (mm)	13.4	19.1	25.4	32.9	39.3	51.8	61.5	76.5	101.0
実用曲げ半径 PRACTICAL BEND RADIUS (mm)	40	50	90	90	110	170	200	220	280

重量(在庫品)WEIGHT

口径 NOMINAL DIAMETER	15A	20A	25A	32A	40A	50A	65A	80A	100A
300mm 重量 WEIGHT (kg)	1.4	1.7	2.6	3.5	3.8	4.6	6.4	6.6	8.0
400mm 重量 WEIGHT (kg)	1.4	1.8	2.7	3.5	3.9	4.8	6.6	6.8	8.3
500mm 重量 WEIGHT (kg)	1.4	1.8	2.8	3.6	4.0	5.0	6.8	7.0	8.6
600mm 重量 WEIGHT (kg)	1.5	1.9	2.8	3.7	4.1	5.1	7.0	7.2	8.9
800mm 重量 WEIGHT (kg)	1.6	2.0	3.0	3.9	4.3	5.4	7.4	7.7	9.5
1000mm 重量 WEIGHT (kg)	1.6	2.1	3.1	4.0	4.5	5.8	7.8	8.1	10.1

金具長 FITTING LENGTH

口径 NOMINAL DIAMETER	15A	20A	25A	32A	40A	50A	65A	80A	100A
金具長 FITTING LENGTH (mm)	14	16			18			20	

●金具長とは図の (L) の部分です。Fitting length is the (L) section of the above figure.

(円)

口径／全長	300L	400L	500L	600L	800L	1000L
15A	4,800	5,700	6,100	6,500	7,400	7,900
20A	5,600	6,600	6,700	7,600	9,100	10,500
25A	6,700	7,900	8,000	9,700	11,300	12,800
32A	7,900	9,700	9,900	11,900	14,200	15,700
40A	8,400	10,400	11,300	14,400	17,100	19,700
50A	10,500	12,800	14,000	16,800	20,300	24,200
65A	14,000	16,500	17,600	20,900	26,000	29,700
80A	18,600	21,600	25,100	28,200	34,800	41,200
100A	22,900	27,900	30,300	34,700	41,800	47,200

※上記に記載の無い製品全長及び継手金具は、別途見積となります。

F115

2022年7月

耐屈曲性に優れる非溶接一体成型のフランジ型
防振、変位吸収用として広範囲に使用できます。
専用ガスケット（ノンアスベストパッキン）付。
ノンアスベストパッキンの使用温度範囲は-100℃～183℃となります。

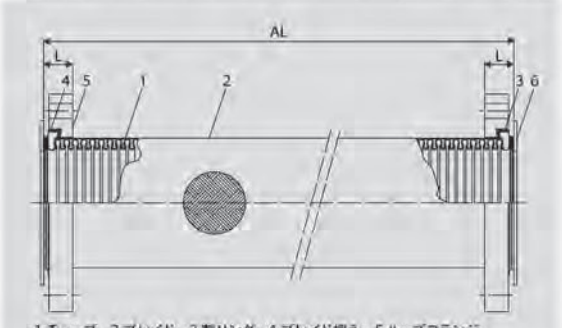

1チューブ　2ブレイド　3割リング　4ブレイド押え　5ルーズフランジ
6ガスケット（パッキン）

口径　20A～300A
在庫品口径　65A～300A
継手金具　JIS10K/SS400（電気亜鉛メッキ）
※ステンレス製フランジ,JIS5K,ASME/JPI150^{Lb}フランジも製作可能（受注製作）
適合仕様　国土交通省仕様／諸官庁仕様防振継手
国土交通省仕様／諸官庁仕様フレキシブルジョイント
日本水道協会認証登録品の製作可能

※製品のお取扱いについては、必ずP58をお読みください。
※本型式は行政に基づく指導がある危険物ラインにはご使用できません。

国土交通省大臣官房官庁営繕部監修
公共建築工事標準仕様書（機械設備工事編）平成28年版
第2編：共通工事　第2章：配管工事
防振継手　ベローズ形（2.2.8.1）
鋼製フランジ付きで、ベローズは、JIS G 4305（冷間圧延ステンレス鋼板及び鋼帯）によるSUS304、SUS316又はSUS316Lとする。本継手は、溶接を用いずにベローズとフランジを組込んだものとし、十分な可とう性、耐熱性、耐圧強度（最高使用圧力の1.5倍以上）及び防振効果（補強材を挿入した合成ゴム製の防振継手と同等）を有するものとする。

フレキシブルジョイント　ベローズ形（2.2.9.1 水用）
鋼製フランジ付きで、ベローズ、保護鋼帯及び接液部は、JIS G 4305（冷間圧延ステンレス鋼板及び鋼帯）によるSUS304、SUS316又はSUS316Lとし、十分な可とう性と耐圧強度を有するもので、その全長は次による。
（イ）呼称25以下は300mm以上とする。
（ロ）呼称32以上50以下は500mm以上とする。
（ハ）呼称65以上150以下は750mm以上とする。
（ニ）呼称200以上は1,000mm以上とする。

在庫品全長　STANDARD LENGTH

口径 NOMINAL DIAMETER	65A	80A	100A	125A	150A	200A	250A	300A
在庫品全長 STANDARD LENGTH (mm)	300, 400, 500, 600, 750, 800, 1000					300, 400, 500, 600, 800, 1000		500, 1000

最短製作長　MINIMUM LENGTH

口径 NOMINAL DIAMETER	20A	25A	32A	40A	50A	65A	80A	100A	125A	150A	200A	250A	300A
最短製作長 MINIMUM LENGTH (mm)	100										150	200	

適用チューブ　USED TUBES TYPE　SUS316L（OB）も製作可能（受注製作）　316LSS.（OB-TYPE）IS AVAILABLE ON REQUEST.

製品口径 NOMINAL DIAMETER	20A	25A	32A	40A	50A	65A	80A	100A	125A	150A	200A	250A	300A
チューブ型式（口径） TUBES TYPE (N.D)	(25A)	(32A)	(40A)	(45A)	OS			OB					
内径 INSIDE DIAMETER (mm)	27.0	32.5	41.0	46.0	53.5	67.0	78.5	101.5	127.0	150.5	200.0	249.5	299.5
実用曲げ半径 PRACTICAL BEND RADIUS (mm)	90	100	130	150	160	180	220	320	350	550	800	950	1400

重量　WEIGHT

口径 NOMINAL DIAMETER	20A	25A	32A	40A	50A	65A	80A	100A	125A	150A	200A	250A	300A
300mm 重量 WEIGHT (kg)	1.5	2.4	3.1	3.3	4.0	5.5	5.5	6.9	10.3	13.5	18.0	28.8	31.5
400mm 重量 WEIGHT (kg)	1.6	2.5	3.3	3.5	4.1	5.7	5.7	7.3	10.9	14.2	19.2	30.5	33.7
500mm 重量 WEIGHT (kg)	1.7	2.6	3.4	3.6	4.3	5.9	6.0	7.7	11.5	14.9	20.5	32.2	35.9
600mm 重量 WEIGHT (kg)	1.7	2.7	3.5	3.8	4.5	6.1	6.2	8.2	12.0	15.6	21.8	33.8	38.2
750mm 重量 WEIGHT (kg)	—	—	—	—	—	6.3	6.4	8.8	12.9	16.7	—	—	—
800mm 重量 WEIGHT (kg)	1.9	2.9	3.8	4.1	4.8	6.6	6.7	9.0	13.2	17.0	24.3	37.2	42.6
1000mm 重量 WEIGHT (kg)	2.0	3.1	4.1	4.4	5.2	7.0	7.2	9.9	14.3	18.5	26.8	40.5	47.1

各種寸法　VARIOUS DIMENSION

口径 NOMINAL DIAMETER	20A	25A	32A	40A	50A	65A	80A	100A	125A	150A	200A	250A	300A
ガスケット寸法 GASKET (t=3mm) 内径 ID (mm)	25	30	40	45	50	65	75	100	125	150	200	250	295
ガスケット寸法 GASKET (t=3mm) 外径 OD (mm)	59	70	80	85	100	120	130	155	185	215	265	330	375
金具長 FITTING LENGTH (mm)	18	18	21	21	20	22	22	24	28	30	41	47	54
ボルト寸法 BOLT LENGTH (mm)	M12x60	M16x65	M16x70				M16x80		M20x85	M20x90	M20x100	M22x110	M22x120

●金具長とは図の（L）の部分です。Fitting length is the (L) section of the above figure.

（円）

口径／全長	300L	400L	500L	600L	750L	800L	1000L
65A	19,600	21,400	23,400	25,500	28,600	29,500	33,200
80A	20,900	22,800	24,900	27,100	30,200	31,100	35,000
100A	26,000	28,500	30,800	33,300	37,000	38,200	43,100
125A	39,300	43,700	48,200	52,700	59,400	61,700	70,900
150A	51,300	57,500	62,800	68,500	76,600	79,400	90,400
200A	98,100	112,200	125,600	139,500	別途見積	162,000	188,100
250A	153,900	172,700	191,600	210,600	別途見積	238,900	267,000
300A	227,100	238,800	262,700	286,400	別途見積	334,800	372,800

※上記に記載の無い製品全長及び継手金具は、別途見積となります。
※日本水道協会認証品は、別途見積になります。

S210

2022年7月

非溶接組立のユニオン型
取扱いやすい、ガスケット（パッキン）シール式。
管用テーパ メスねじ接続です（ユニオンタイプ）
S210は、標準仕様品のみです。受注製作品はS220となります。
専用ガスケット（ノンアスベストパッキン）付。

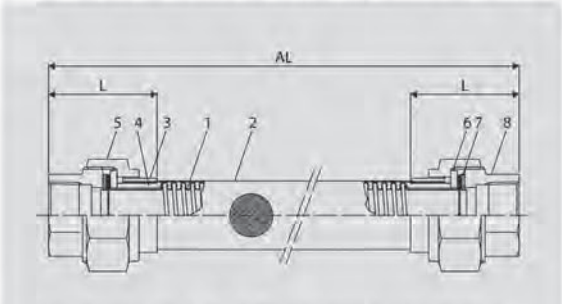

1 チューブ　2 ブレイド　3 ブレイド押え　4 ベースリング　5 ユニオンナット
6 リング　7 ガスケット（パッキン）　8 ユニオンネジ

口径	15A～50A
最高使用温度	100℃
在庫品全長	300,400,500,600,800,1000mm
継手金具	黒心可鍛鋳鉄 (FCMB)
ガスケット(パッキン)	ノンアスベスト製 ジョイントシート

・ガスケット（パッキン）シール面を柔軟なチューブから一体成型、使い易いユニオン継手を非溶接式で組立。
※チューブのねじれを避けるため、ナットの締付けは必ずユニオンネジにもレンチをかけて行なってください。
※両端ユニオン継手付きフレキシブルメタルホースで在庫品全長以外の長さの物や、ユニオン継手部が特殊な物、可鍛鋳鉄以外の材質の物、またはチューブ材質がSUS316Lや、他の種類のチューブを御希望の場合は受注製作品のS220とS222のページを参照ください。
※S210はユニオンネジ、ユニオンナット、ガスケット（パッキン）をセットでお使いください。
※ライニング鋼管に接続する場合はコア付ユニオン型をご使用ください。
※本型式は行政に基づく指導がある危険物ラインにはご使用できません。

適用チューブ　USED TUBES TYPE (SUS304のみ)

口径 NOMINAL DIAMETER	15A	20A	25A	32A	40A	50A
チューブ型式 TUBES TYPE (SUS304)			HS			OS
内径 INSIDE DIAMETER (mm)	13.4	19.1	25.4	32.9	39.3	53.5
実用曲げ半径 PRACTICAL BEND RADIUS (mm)	40	50	90	90	110	180

重量（在庫品）　WEIGHT

口径 NOMINAL DIAMETER	15A	20A	25A	32A	40A	50A
300mm 重量 WEIGHT (kg)	0.5	0.7	1.0	1.4	1.6	2.5
400mm 重量 WEIGHT (kg)	0.5	0.7	1.0	1.4	1.8	2.6
500mm 重量 WEIGHT (kg)	0.6	0.8	1.1	1.5	1.9	2.8
600mm 重量 WEIGHT (kg)	0.6	0.9	1.2	1.6	2.0	2.9
800mm 重量 WEIGHT (kg)	0.6	1.0	1.3	1.8	2.2	3.2
1000mm 重量 WEIGHT (kg)	0.7	1.1	1.5	1.9	2.4	3.5

金具長　FITTING LENGTH

口径 NOMINAL DIAMETER	15A	20A	25A	32A	40A	50A
金具長 FITTING LENGTH (mm)	44	50	55	55	56	63

●金具長とは図の (L) の部分です。Fitting length is the (L) section of the above figure.

ガスケット(パッキン)寸法表　PACKING DIMENSION

口径 NOMINAL DIAMETER	15A	20A	25A	32A	40A	50A
内径 INSIDE DIAMETER (mm)	15.0	21.0	27.2	34.5	42.0	56.3
外径 OUTSIDE DIAMETER (mm)	27.2	34.5	40.8	51.5	62.0	74.0
板厚 THICKNESS (mm)	2.0					

●ガスケット（パッキン）は標準付属の専用品をご使用ください。ガスケット（パッキン）は、専用品です。Non-asbestos packing is applicable.

（円）

口径／全長	300L	400L	500L	600L	800L	1000L
15A	3,300	3,800	4,100	4,700	5,500	6,400
20A	4,200	4,700	5,300	5,900	7,100	8,200
25A	5,100	5,900	6,800	7,400	8,800	10,400
32A	7,200	8,000	8,700	9,700	11,500	13,500
40A	9,000	10,100	10,900	12,700	14,800	16,800
50A	12,000	12,700	14,300	16,500	19,400	22,500

※上記仕様のみの取り扱いとなります。